

ООО "ОФИСПРОЕКТ"

**office** project  
functional architecture

Рег. №5 от 12.02.2010 в СРО-П-011-16072009

ПАО "МТС-БАНК"

ОФИСНЫЕ ПОМЕЩЕНИЯ "МТС БАНК"

ПО АДРЕСУ: Г. МОСКВА, ПР-Т АНДРОПОВА, Д. 18, КОРП. 1

ТЕНДЕРНАЯ ДОКУМЕНТАЦИЯ

АРХИТЕКТУРНЫЕ РЕШЕНИЯ ИНТЕРЬЕРОВ

МТС-01016

Москва 2018 г.

ООО "ОФИСПРОЕКТ"

**office** project  
functional architecture

Рег. №5 от 12.02.2010 в СРО-П-011-16072009

ПАО "МТС-БАНК"

ОФИСНЫЕ ПОМЕЩЕНИЯ "МТС БАНК"

ПО АДРЕСУ: Г. МОСКВА, ПР-Т АНДРОПОВА, Д. 18, КОРП. 1

ТЕНДЕРНАЯ ДОКУМЕНТАЦИЯ

АРХИТЕКТУРНЫЕ РЕШЕНИЯ ИНТЕРЬЕРОВ

МТС-01016

Заказчик:

ПАО "МТС-БАНК"

Исполнитель:

ООО "ОФИСПРОЕКТ"

ГАП:

ЛОБАНОВ Д.И.

Москва 2018 г.

ВЕДОМОСТЬ ЛИСТОВ			
№ ЛИСТА	ЭТАЖ	НАЗВАНИЕ ЛИСТА	ПРИМЕЧАНИЕ
--	-	ОБЛОЖКА	
--	-	ТИТУЛЬНЫЙ ЛИСТ	
2-00	-	ЛИСТ ОБЩИХ ДАННЫХ	
2-01	-	ПЕРЕДАТОЧНЫЙ ЛИСТ	
2-11	2 ЭТАЖ	ПЛАН СУЩЕСТВУЮЩЕЙ СИТУАЦИИ И ДЕМОНТАЖА	
2-21	2 ЭТАЖ	ПЛАН МЕБЕЛИ	
2-22	2 ЭТАЖ	ПЛАН ПЕРЕГОРОДОК	
2-23	2 ЭТАЖ	КОНСТРУКТИВНЫЙ ПЛАН ПОЛОВ	
2-24	2 ЭТАЖ	ПЛАН НАПОЛЬНЫХ ПОКРЫТИЙ	
2-25	2 ЭТАЖ	ПЛАН ОТДЕЛКИ	
2-26	2 ЭТАЖ	ПЛАН ПОТОЛКОВ	
2-27	2 ЭТАЖ	ПЛАН ОСВЕЩЕНИЯ	
2-28	2 ЭТАЖ	ПЛАН ЭЛЕКТРООБОРУДОВАНИЯ	
0-311	2 ЭТАЖ	САНУЗЛЫ	
0-312	2 ЭТАЖ	САНУЗЛЫ	
0-313	2 ЭТАЖ	САНУЗЛЫ	
0-32	2 ЭТАЖ	КУХОННАЯ МЕБЕЛЬ	
0-411	2 ЭТАЖ	РАЗВЕРТКИ	
0-412	2 ЭТАЖ	РАЗВЕРТКИ	
0-51	2 ЭТАЖ	РАЗРЕЗ	
0-52.1	2 ЭТАЖ	ЧЗЛЫ	
0-52.2	2 ЭТАЖ	ЧЗЛЫ	
0-61	2 ЭТАЖ	ТИПЫ ДВЕРЕЙ	
0-62	2 ЭТАЖ	ТИПЫ ПЕРЕГОРОДОК	
0-73.1	2 ЭТАЖ	МЕБЕЛЬ ИНДИВИДУАЛЬНОГО ИЗГОТОВЛЕНИЯ	
0-73.2	2 ЭТАЖ	МЕБЕЛЬ ИНДИВИДУАЛЬНОГО ИЗГОТОВЛЕНИЯ	
0-73.3	2 ЭТАЖ	МЕБЕЛЬ ИНДИВИДУАЛЬНОГО ИЗГОТОВЛЕНИЯ	
0-73.4	2 ЭТАЖ	МЕБЕЛЬ ИНДИВИДУАЛЬНОГО ИЗГОТОВЛЕНИЯ	
0-81	2 ЭТАЖ	СПЕЦИФИКАЦИЯ ДВЕРЕЙ	

СОКРАЩЕНИЯ	
СОКРАЩЕНИЕ	ОПИСАНИЕ
АУПТ	АВТОМАТИЧЕСКАЯ УСТАНОВКА ПОЖАРОТУШЕНИЯ
АУГПТ	АВТОМАТИЧЕСКАЯ УСТАНОВКА ГАЗОВОГО ПОЖАРОТУШЕНИЯ
АПС	АВТОМАТИЧЕСКАЯ ПОЖАРНАЯ СИГНАЛИЗАЦИЯ
АУ	АУДИО ВИДЕО
ГКЛ	ГИПСОКАРТОННЫЙ ЛИСТ
ГКЛВ	ГИПСОКАРТОННЫЙ ЛИСТ ВЛАГОСТОЙКИЙ
ГКЛО	ГИПСОКАРТОННЫЙ ЛИСТ ОГНЕУПОРНЫЙ
ГКЛВО	ГИПСОКАРТОННЫЙ ЛИСТ ВЛАГОСТОЙКИЙ ОГНЕУПОРНЫЙ
ГВЛ	ГИПСОВОЛОКОННЫЙ ЛИСТ
ДСП	ДРЕВЕСНО-СТРУЖЕЧНАЯ ПЛИТА
ДШ	ДЕФОРМАЦИОННЫЙ ШОВ
ДУ	КЛАПАН ДЫМОУДАЛЕНИЯ
ЕД.ИЗМ	ЕДИНИЦА ИЗМЕРЕНИЯ
Ж.Б.И	ЖЕЛЕЗО-БЕТОННОЕ ИЗДЕЛИЕ
КОЛ	КОЛИЧЕСТВО
МДФ (ДВП)	ДРЕВЕСНОВОЛОКНИСТАЯ ПЛИТА
М	МАСШТАБ
ОТМ	ОТМЕТКА
ОВИК	ОТОПЛЕНИЕ, ВЕНТИЛЯЦИЯ И КОНДИЦИОНИРОВАНИЕ
ПК	ПОЖАРНЫЙ КРАН
ПН	ПРОФИЛЬ НАПРАВЛЯЮЩИЙ
ПС	ПРОФИЛЬ СТОЕЧНЫЙ
ПП	ПРОФИЛЬ ПОТОЛОЧНЫЙ
ПВХ	ПОЛИВИНИЛХЛОРИД
ПМ	ПОГОННЫЙ МЕТР
ПРП	ПРИНТЕР
СКУД	СИСТЕМА КОНТРОЛЯ И УПРАВЛЕНИЯ ДОСТУПОМ
СОТ	СИСТЕМА ОХРАННО-ТЕЛЕВИДЕНИЯ
СОТС	СИСТЕМА ОХРАННО-ТРЕВОЖНОЙ СИГНАЛИЗАЦИИ
СОУЭ	СИСТЕМА ОПОВЕЩЕНИЯ И УПРАВЛЕНИЯ ЭВАКУАЦИЕЙ
СКС	СТРУКТУРИРОВАННАЯ КАБЕЛЬНАЯ СИСТЕМА
ТВ	ТЕЛЕВИЗОР
У.Ч.П.	УРОВЕНЬ ЧИСТОГО ПОЛА
У.П.П.	УРОВЕНЬ ПОДВЕСНОГО ПОЛА
ЦОД	ЦЕНТР ОБРАБОТКИ ДАННЫХ
ШТ	ШТУКА
ЭОМ	ЭЛЕКТРООБОРУДОВАНИЕ И ЭЛЕКТРООСВЕЩЕНИЕ
В.П.П.	ВЫСОТА ПОТОЛКА В ПОМЕЩЕНИИ

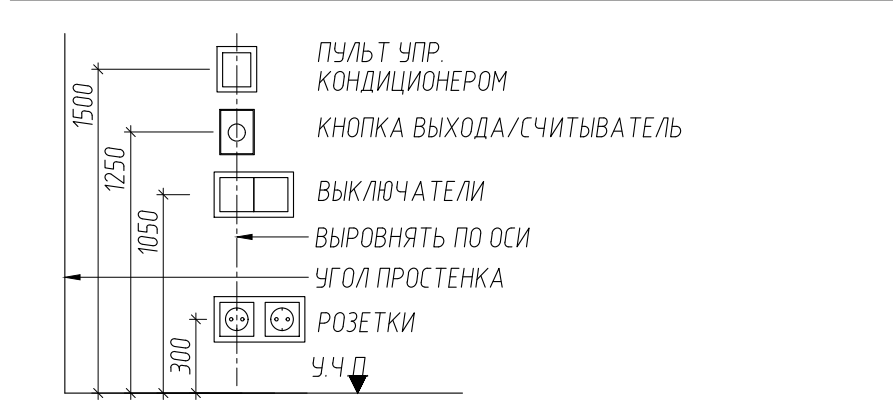
ВЕДОМОСТЬ СПЕЦИФИКАЦИЙ		
ЛИСТ	НАИМЕНОВАНИЕ	ПРИМЕЧАНИЕ
01-06	СПЕЦИФИКАЦИЯ МАТЕРИАЛОВ	
07	СПЕЦИФИКАЦИЯ КУХОННОГО ОБОРУДОВАНИЯ	
08	СПЕЦИФИКАЦИЯ САНТЕХНИЧЕСКОГО ОБОРУДОВАНИЯ	
09	СПЕЦИФИКАЦИЯ МЕБЕЛИ	
08	СПЕЦИФИКАЦИЯ СВЕТИЛЬНИКОВ	

ВЕДОМОСТЬ ССЫЛОЧНЫХ И ПРИЛАГАЕМЫХ ДОКУМЕНТОВ		
ССЫЛКА	НАИМЕНОВАНИЕ	ПРИМЕЧАНИЕ
Ф3 Рф №123	ТЕХНИЧЕСКИЙ РЕГЛАМЕНТ О ТРЕБОВАНИЯХ ПОЖАРНОЙ БЕЗОПАСНОСТИ	
Ф3 384	ТЕХНИЧЕСКИЙ РЕГЛАМЕНТ О БЕЗОПАСНОСТИ ЗДАНИЙ И СООРУЖЕНИЙ	
СП 4.4.13330.2011	"Административные и бытовые здания"	
СП 118.13330.2012	"Общественные здания и сооружения"	
СП 52.13330.2011	"Естественное и искусственное освещение"	
СП 1.13130.2009	"Системы противопожарной защиты. Эвакуационные пути и выходы"	
ГОСТ 21507-81	ИНТЕРЬЕРЫ	
СП 2.13130.2012	"Системы противопожарной защиты. Обеспечение огнестойкости объектов защиты"	

УСЛОВНЫЕ ОБОЗНАЧЕНИЯ	
ОБОЗНАЧЕНИЕ	ОПИСАНИЕ
251	РАЗМЕР, ОБЯЗАТЕЛЬНЫЙ К ВЫПОЛНЕНИЮ
25	РАЗМЕР ДЛЯ СПРАВОК
R	РАВНЫЕ РАСТояНИЯ
В линию	РАЗМЕЩЕНИЕ ЭЛЕМЕНТОВ В ЛИНИЮ
09-09	НОМЕР ПОМЕЩЕНИЯ
0.000	ПРОЕКТИРУЕМАЯ ОТМЕТКА ПОЛА
0.000	ВЫСОТНАЯ ОТМЕТКА
+2.80	ВЫСОТА ПОТОЛКА ОТ ЧИСТОГО ПОЛА В ДАННОМ ПОМЕЩЕНИИ
В.П.П.	ТИП ПЕРЕГОРОДКИ
↕	НАЧАЛО РАСКЛАДКИ ПЛИТОЧНЫХ МАТЕРИАЛОВ
↕	ПЕРЕПАД ВЫСОТ ПОТОЛКОВ
А	НОМЕР ВИДА
В	ЗНАЧОК ССЫЛКИ НА РАЗВЕРТКУ
НОМЕР ЛИСТА	
КОТ	НОМЕР СЕЧЕНИЯ
0-23	ЗНАЧОК ССЫЛКИ НА РАЗРЕЗ
НОМЕР ЛИСТА	
1/2/3	ГРУППА ВКЛЮЧЕНИЯ
ТИП СВЕТИЛЬНИКА	ОБОЗНАЧЕНИЕ ГРУППЫ ВКЛЮЧЕНИЯ
НОМЕР ФРАГМЕНТА	ЗНАЧОК ССЫЛКИ НА ФРАГМЕНТ
НОМЕР ЛИСТА	
НОМЕР УЗЛА	ЗНАЧОК ССЫЛКИ НА УЗЕЛ
НОМЕР ЛИСТА	
ОТД	ОТДЕЛКА СТЕН
D250	ОБОЗНАЧЕНИЕ ДВЕРИ
Р1	ОБОЗНАЧЕНИЕ ПЛИНТУСА
Р2	ОБОЗНАЧЕНИЕ ПОРОЖКА
TL	ТИП ПОКРЫТИЯ

### ТИПОВЫЕ ПРИВЯЗКИ

ТИПОВАЯ ПРИВЯЗКА ЭЛЕКТРООБОРУДОВАНИЯ ПО ВЫСОТЕ



ТИПОВАЯ ПРИВЯЗКА ЭЛЕКТРООБОРУДОВАНИЯ В ПЛАНЕ

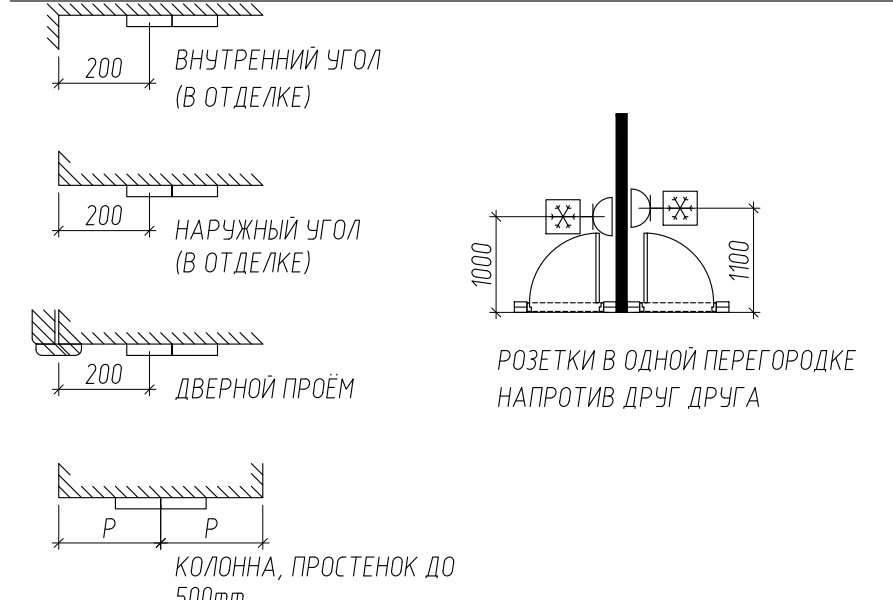
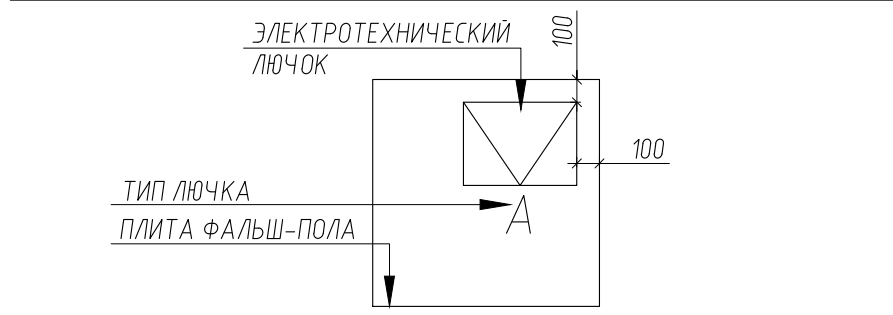
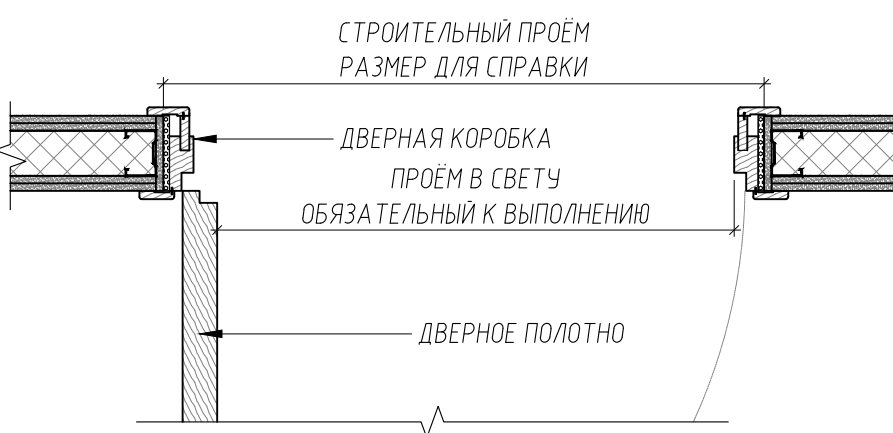


СХЕМА УСТРОЙСТВА ОТВЕРСТИЯ В ФАЛЬШ ПЛИТЕ ПОД ЛЮЧОК



ПОЯСНЕНИЕ К РАЗМЕРАМ ДВЕРЕЙ



### УКАЗАНИЯ

- ОБЩИЕ:**
- ПОДРЯДЧИК ДОЛЖЕН НА БАЗЕ ДАННОГО ПРОЕКТА ПРЕДОСТАВИТЬ ДЛЯ СОГЛАСОВАНИЯ ДЕТАЛЬНЫЕ ЧЕРТЕЖИ ВСЕХ ЗАКАЗНЫХ ИЗДЕЛИЙ, РАЗРАБОТАННЫЕ ПРОИЗВОДИТЕЛЯМИ СООТВЕТСТВУЮЩИХ ИЗДЕЛИЙ.
  - ДО НАЧАЛА ВЕДЕНИЯ РАБОТ ПОДРЯДЧИК ДОЛЖЕН ПРЕДСТАВИТЬ АРХИТЕКТОРУ СКООРДИНИРОВАННЫЙ ГРАФИК ПРОИЗВОДСТВА РАБОТ С ГРАФИКАМИ РАБОТ ВСЕХ СУБПОДРЯДЧИКОВ.
  - ДЛЯ ТОГО, ЧТОБЫ РАБОТА БЫЛА ВЫПОЛНЕНА В ПОЛНОМ ОБЪЕМЕ, ПОДРЯДЧИК ДОЛЖЕН ТЩАТЕЛЬНО ОСМОТРЕТЬ СТРОИТЕЛЬНУЮ ПЛОЩАДКУ И ССВЕРИТЬСЯ С ПРОЕКТОМ, ЧТОБЫ ОПРЕДЕЛИТЬ ВСЕ ФРОНТ РАБОТ НА ЭТИХ ПЛОЩАДКАХ.
  - ЕСЛИ В ПЛАНАХ ДОПУЩЕНЫ НЕТОЧНОСТИ В РАЗМЕРАХ, ТО ИЗМЕНИТЬ ИХ НА СТРОИТЕЛЬНОЙ ПЛОЩАДКЕ МОЖНО ТОЛЬКО С СОГЛАСИЯ АРХИТЕКТОРА.
  - В СЛУЧАЕ ОБНАРУЖЕНИЯ НЕСООТВЕТСТВИЯ В РАБОЧИХ ЧЕРТЕЖАХ, ПОДРЯДЧИК ДОЛЖЕН НЕМЕДЛЕННО СООБЩИТЬ ОБ ЭТОМ АРХИТЕКТОРУ.
  - ВСЕ ПРОИЗВОДИМЫЕ РАБОТЫ ДОЛЖНЫ СООТВЕТСТВОВАТЬ СТРОИТЕЛЬНЫМ НОРМАМ И ПРАВИЛАМ.
  - РАБОТЫ НА СТРОИТЕЛЬНОЙ ПЛОЩАДКЕ ВЕСТИ В СЛЕДУЮЩЕМ ПОРЯДКЕ:
    - ВЫПОЛНИТЬ ДЕМОНТАЖНЫЕ РАБОТЫ
    - ПОДРЯДЧИК ВЫПОЛНЯЕТ НЫВЕЛИРОВОЧКУ ПОМЕЩЕНИЙ И ПРЕДСТАВЛЯЕТ АРХИТЕКТОРУ ИСПОЛНИТЕЛЬНУЮ СХЕМУ ОТМЕТОК ПОМЕЩЕНИЙ
    - НА ВСЕХ НЕДЕМОНТИРУЕМЫХ СТЕНАХ ПОМЕЩЕНИЯ ПРОИЗВОДИТСЯ ОТБЫВКА МЕЛОВЫМ ШНУРОМ НА ВЫСОТЕ +1М ОТ УРОВНЯ ЧИСТОГО ПОЛА
    - ВЫПОЛНЯЮТСЯ ПРЕДСМОТРЕННЫЕ ПРОЕКТОМ РАБОТЫ ПО УСТРОЙСТВУ ЧЕРНОВЫХ ПОЛОВ И СТЯЖКИ
    - НА СТЯЖКЕ ПОДРЯДЧИКОМ РИСУЮТСЯ КОНТУРЫ БУДУЩИХ ПЕРЕГОРОДОК И ОБЛОЧКИ СУЩЕСТВУЮЩИХ СТЕН И ПРИГЛАШАЕТСЯ АРХИТЕКТОР ДЛЯ СОГЛАСОВАНИЯ И ПОДТВЕРЖДЕНИЯ РАЗВЯЗКИ К ПРОИЗВОДСТВУ РАБОТ
    - ВСЕ ПЕРЕГОРОДКИ, УСТАНОВЛИВАЕМЫЕ ВО ВЛАЖНЫХ ПОМЕЩЕНИЯХ, ДОЛЖНЫ БЫТЬ ВЫПОЛНЕНЫ ИЗ ВЛАГОСТОЙКОГО ГИПСОКАРТОНА (ГКЛВ)
    - ВСЕ УЗЛЫ РАЗРАБОТАНЫ И ВНЕШНЕЛЬНО С ЦЕЛЬЮ ПОКАЗАТЬ ПРИВЯЗКИ И ВЗАИМНОЕ РАСПОЛОЖЕНИЕ КОНСТРУКТИВНЫХ ЭЛЕМЕНТОВ НА ДАННОМ ПРОЕКТЕ
    - ПРИ МОНТАЖЕ НЕОБХОДИМО ИСПОЛЬЗОВАТЬ МАТЕРИАЛЫ И ТЕХНОЛОГИИ, УКАЗАННЫЕ В ТЕХНИЧЕСКОЙ ДОКУМЕНТАЦИИ И ИНСТРУКЦИЯХ ПРОИЗВОДИТЕЛЯ МАТЕРИАЛОВ И КОНСТРУКЦИЙ
    - ЛИСТЫ УЗЛОВ НЕОБХОДИМО СМОТРЕТЬ ВМЕСТЕ С РАБОЧИМИ ЧЕРТЕЖАМИ ТИПОВЫХ СТРОИТЕЛЬНЫХ КОНСТРУКЦИЙ, ИЗДЕЛИЙ И УЗЛОВ, РАЗРАБОТАННЫМИ ПРОИЗВОДИТЕЛЯМИ СООТВЕТСТВУЮЩИХ МАТЕРИАЛОВ И КОНСТРУКЦИЙ
    - ДЛЯ ГКЛ ОБЛОЧОК - КОМПЛЕКТНЫЕ СИСТЕМЫ КНАУФ - ОБЛОЧОЧКА ПОЗЛЕМЕНТНОЙ СБОРКИ ИЗ ГИПСОКАРТОННЫХ ЛИСТОВ ОТРАЖАЮЩИХ КОНСТРУКЦИЙ ДЛЯ ЖИЛЬИХ, ОБЩЕСТВЕННЫХ И ПРОИЗВОДСТВЕННЫХ ЗДАНИЙ СЕРИЯ 1073-9-2-08
    - ДЛЯ ГКЛ ПЕРЕГОРОДОК - КОМПЛЕКТНЫЕ СИСТЕМЫ КНАУФ - ПЕРЕГОРОДКИ ПОЗЛЕМЕНТНОЙ СБОРКИ ИЗ ГИПСОКАРТОННЫХ ЛИСТОВ НА МЕТАЛЛИЧЕСКОМ И ДЕРЕВЯННОМ КАРКАСАХ ДЛЯ ЖИЛЬИХ, ОБЩЕСТВЕННЫХ И ПРОИЗВОДСТВЕННЫХ ЗДАНИЙ СЕРИЯ 10319-2-07, СВОД ПРАВИЛ ПО КОНСТРУКЦИИ ГКЛ СП 55-101-2000
    - ДЛЯ ГКЛ ПОТОЛКОВ - КОМПЛЕКТНЫЕ СИСТЕМЫ КНАУФ - ПОДВЕСНЫЕ ПОТОЛКИ ПОЗЛЕМЕНТНОЙ СБОРКИ ИЗ ГИПСОКАРТОННЫХ И ГИПСОВОЛОКНИСТЫХ ЛИСТОВ НА ДЕРЕВЯННОМ И МЕТАЛЛИЧЕСКОМ КАРКАСАХ ДЛЯ ЖИЛЬИХ, ОБЩЕСТВЕННЫХ И ПРОИЗВОДСТВЕННЫХ ЗДАНИЙ СЕРИЯ 1045-9-2-08, СВОД ПРАВИЛ ПО КОНСТРУКЦИИ ГКЛ СП 55-101-2000
    - ДЛЯ ПОТОЛКОВ АРМСТРОНГ - СБОРНИК УЗЛОВ "СИСТЕМЫ РЕШЕНИЯ" АРМСТРОНГ

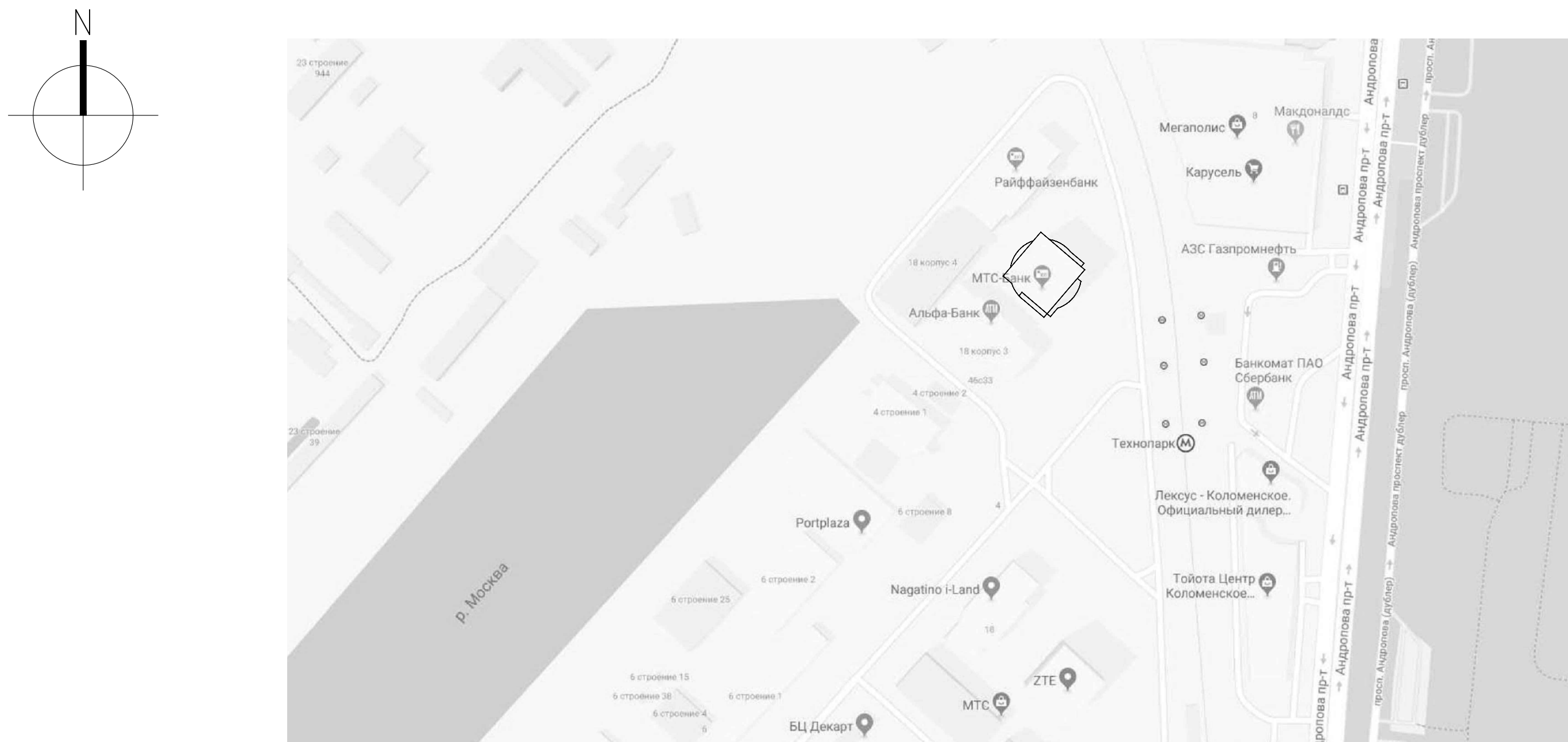
ПОДРЯДЧИК ОБЯЗАН ПРЕДОСТАВИТЬ К ОСВИДЕТЕЛЬСТВОВАНИЮ СЛЕДУЮЩИЕ СКРЫТЫЕ РАБОТЫ:

- УСТРОЙСТВО СТЯЖКИ ПОЛА
- РЕМОНТ СУЩЕСТВУЮЩЕГО ОСНОВАНИЯ ПОЛА
- УСТРОЙСТВО ГИДРОИЗОЛЯЦИИ
- УСТРОЙСТВО САМОВЫРАВНИВАЮЩЕЙСЯ СТЯЖКИ
- ЗАКЛАДКА ФАНЕРЫ НА ФАЛЬШ-ПОЛ
- УСТРОЙСТВО СТЫКОВ ПРИБЛИЖАЮЩИХСЯ ПЕРЕГОРОДОК К ЖЕЛТЫМ ПЕРЕКРЫТИЯМ
- УСТРОЙСТВО КАРКАСА ГКЛ ПЕРЕГОРОДОК
- УСТРОЙСТВО СТЫКОВ ПРИБЛИЖАЮЩИХСЯ ПЕРЕГОРОДОК К ЭЛЕМЕНТАМ НАРУЖНОГО ОСТЕКЛЕНИЯ
- УСТРОЙСТВО ЗАКЛАДНЫХ ИЗ ФАНЕРЫ В ГКЛ ПЕРЕГОРОДКАХ ПОД НАВЕСКУ ОБОРУДОВАНИЯ
- УСТРОЙСТВО УСИЛЕНИЯ ДВЕРНЫХ ПРОЕМОМ ИЗ БРЮСА
- АРМИРОВАНИЕ КЛАДКИ КИРПИЧНЫХ СТЕН И СТЕН ИЗ БЛОКОВ
- УСТРОЙСТВО ЗВУКОИЗОЛЯЦИИ ГКЛ ПЕРЕГОРОДОК
- УСТРОЙСТВО КАРКАСА ГКЛ ПОТОЛКОВ
- УСТРОЙСТВО ЗАКЛАДНЫХ В ГКЛ ПОТОЛКАХ ПОД НАВЕСКУ ОБОРУДОВАНИЯ
- ГЕРМЕТИЗАЦИЯ УЗЛОВ ПРОХОДОВ ИНЖЕНЕРНЫХ КОММУНИКАЦИЙ ЧЕРЕЗ ПЕРЕГОРОДКИ
- ОБРАБОТКА НА МЕСТЕ АНТИСЕПТИКАМИ И АНТИПИРЕНАМИ ДЕРЕВЯННЫХ ЭЛЕМЕНТОВ УСИЛЕНИЯ ГКЛ КОНСТРУКЦИЙ
- ОБРАБОТКА НА МЕСТЕ ПРОТИВ КОРРОЗИИ МЕТАЛЛИЧЕСКИХ ЭЛЕМЕНТОВ ПЕРЕД ИХ ПОКРАСКОЙ

### ПРИМЕЧАНИЯ:

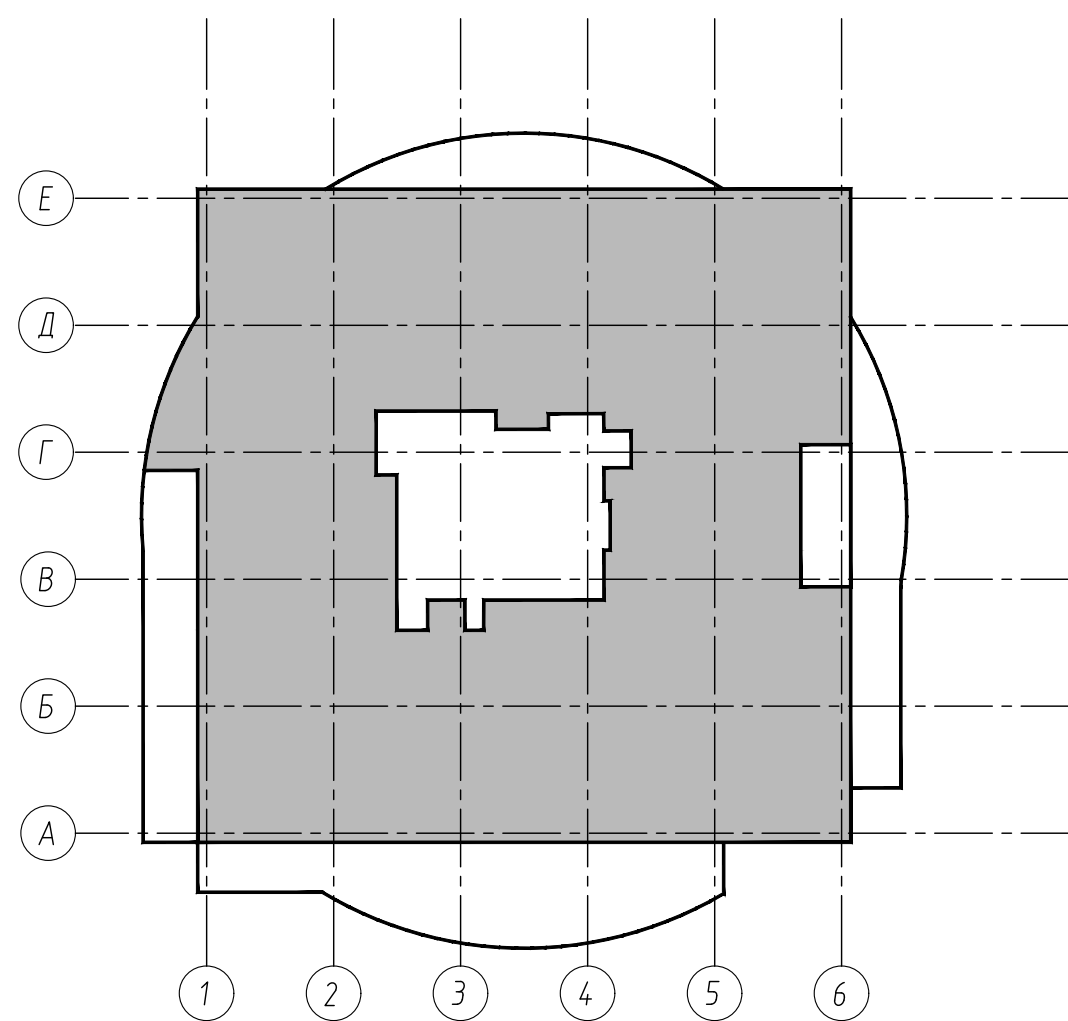
- ЗА ОТМЕТКУ 0.000 ПРИНЯТА ОТМЕТКА УРОВНЯ ЧИСТОГО ПОЛА ЛИФТОВОГО ХОЛЛА (У.Ч.П.)
- ВСЕ ИЗМЕНЕНИЯ, ВНОСИМЫЕ В ПРОЦЕССЕ ПРОИЗВОДСТВА РАБОТ, СОГЛАСОВАТЬ С АРХИТЕКТОРОМ ПРОЕКТА
- ВСЕ РАЗМЕРЫ УКАЗАНЫ С УЧЕТОМ ОТДЕЛКИ
- НЕПРОМАРКИРОВАННЫЕ ДВЕРИ НА ЛИСТАХ - СУЩЕСТВУЮЩИЕ

### СХЕМА РАСПОЛОЖЕНИЯ ОБЪЕКТА В ГОРОДЕ



### СХЕМА РАСПОЛОЖЕНИЯ ЗОН ПРОЕКТИРОВАНИЯ В КОМПЛЕКСЕ

### 2 ЭТАЖ

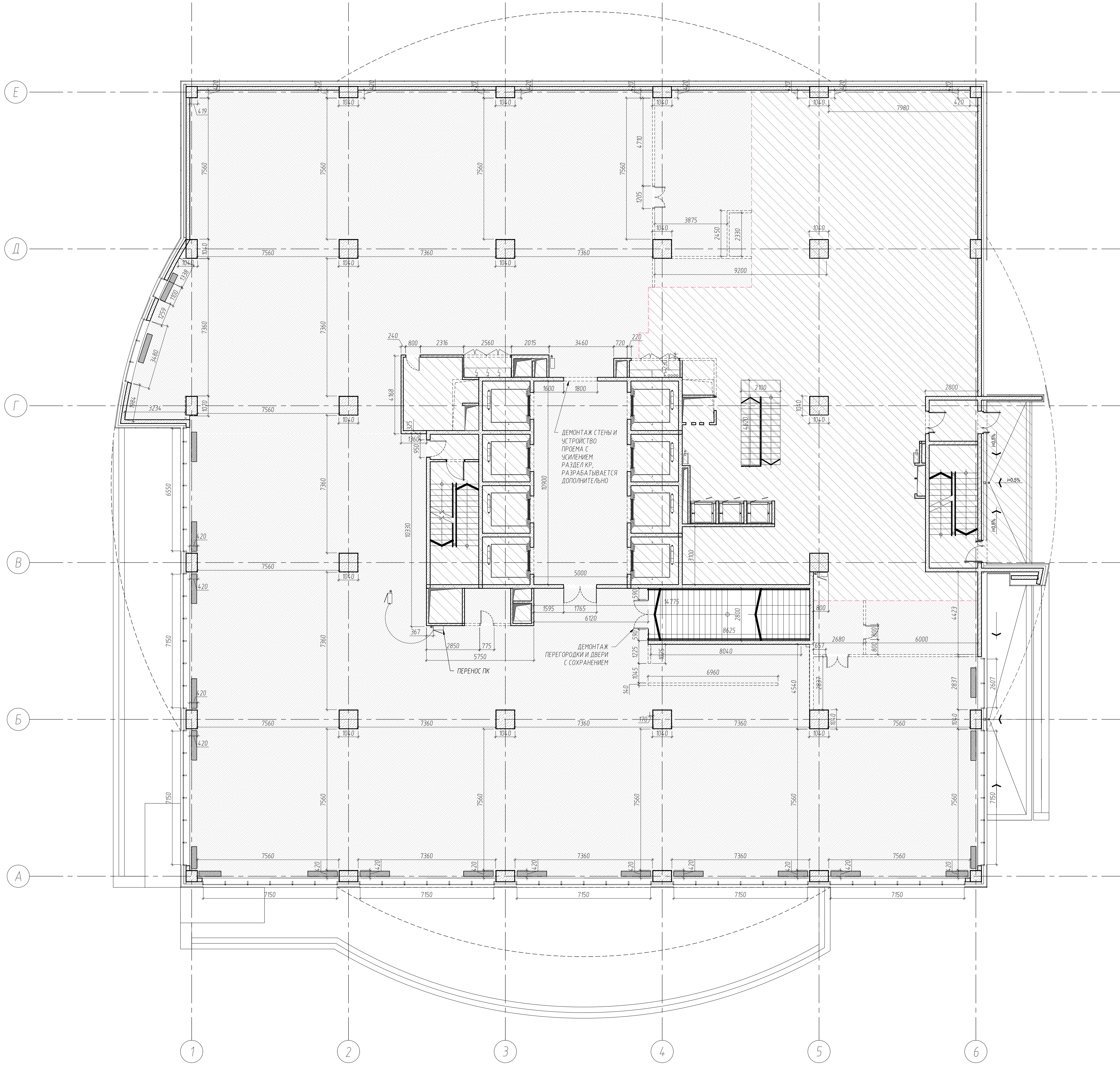


ГЛАВНЫЙ АРХИТЕКТОР ПРОЕКТА \_\_\_\_\_

РЕВИЗИЯ	ДАТА	ОПИСАНИЕ

СОГЛАСОВАНО		МТС-01016	
Изм.	Колуч.	Лист	Дата
			07.08.18
ГЛП	ЛОБАНОВ ДИ		
АРХИТЕКТОР	ЗАКИРОВА В.Ч	АРХИТЕКТУРНЫЕ РЕШЕНИЯ	СТАВЛЯ
АРХИТЕКТОР	МОРОЗОВА ЯМ		ЛИСТ
НОРМ. КОНТР.			ЛИСТОВ
			П 2-00
			000 "ОФИСПРОЕКТ"



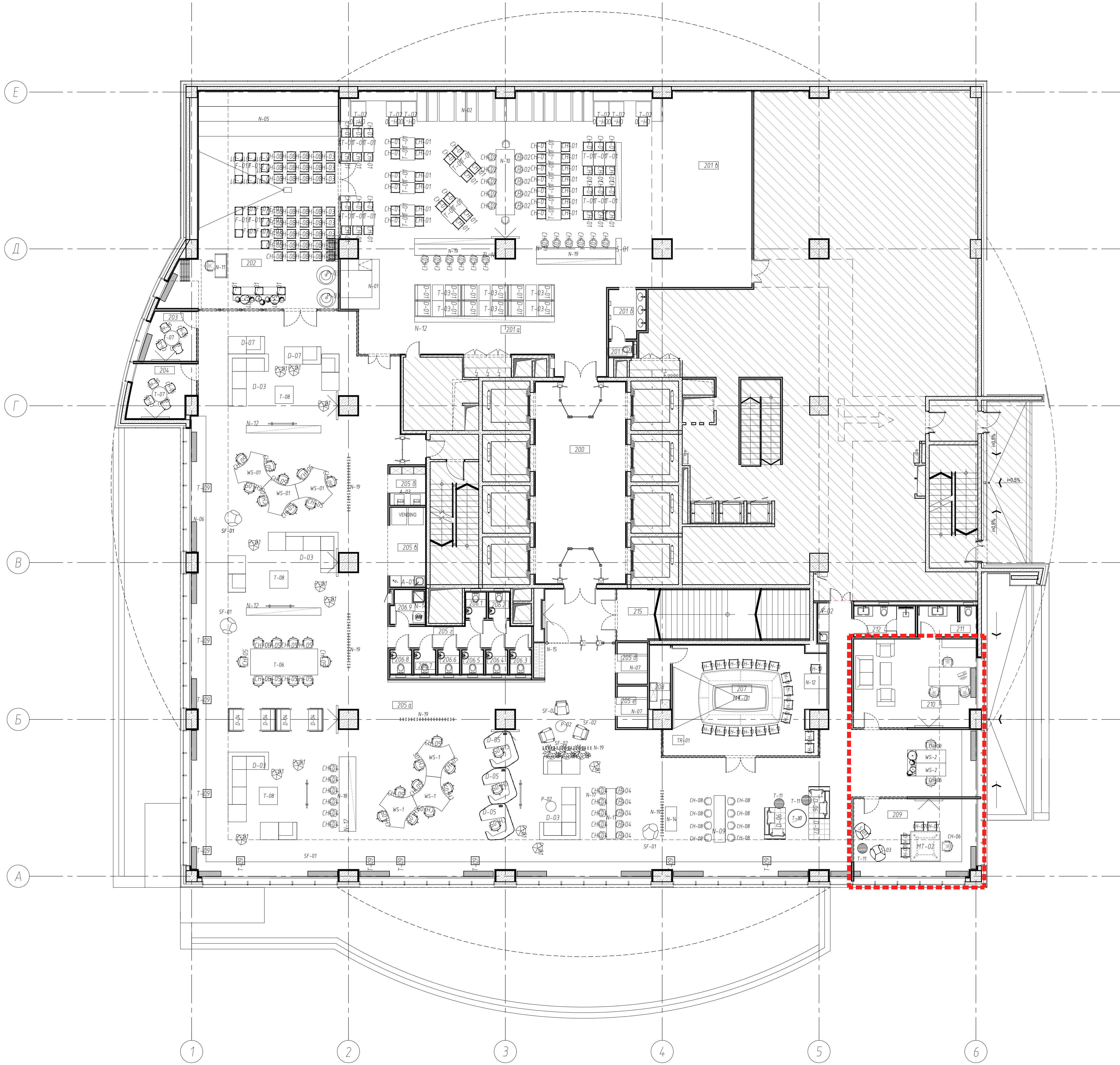


УСЛОВНЫЕ ОБОЗНАЧЕНИЯ	
ОБОЗНАЧЕНИЕ	НАИМЕНОВАНИЕ
	ПОМЕЩЕНИЯ, НЕ ВХОДЯЩИЕ В ОБЪЕМ РАБОТ
	СУЩЕСТВУЮЩИЕ СТЕНЫ, КОЛОННЫ ИЗ ЖБ
	СУЩЕСТВУЮЩИЕ КИРПИЧНЫЕ ПЕРЕГОРОДКИ
	СУЩЕСТВУЮЩИЕ ПЕРЕГОРОДКИ ИЗ ПЕНОБЛОКА
	СУЩЕСТВУЮЩЕЕ ФАСАДНОЕ ОСТЕКЛЕНИЕ
	ДЕМОНТИРУЕМЫЕ ПЕРЕГОРОДКИ
	СУЩЕСТВУЮЩИЕ ДВЕРИ
	ДЕМОНТАЖ СУЩЕСТВУЮЩЕГО РАДИАТОРА С СОХРАНЕНИЕМ И ПОСЛЕДУЮЩИМ МОНТАЖОМ НА ПРЕЖНИХ МЕСТАХ
	ДЕМОНТАЖ СТЯЖКИ, СУЩ. НАПОЛЬНОГО ПОКРЫТИЯ, ОТДЕЛКИ СТЕН И СУЩ. ПОДВЕСНОГО ПОТОЛКА

РЕВИЗИЯ	ДАТА	ОПИСАНИЕ
-	-	-
-	07.08.18	-

СОГЛАСОВАНО					МТС-01016				
Изм.	Колуч.	Лист	№ док.	Подпись	Дата	ОФИСНЫЕ ПОМЕЩЕНИЯ "МТС БАНК" ПО АДРЕСУ: Г. МОСКВА, ПР.-Т. АНДРОПОВА, Д. 18, КОРП. 1			
					07.08.18				
ГИП	ЛОБАНОВ ДИ					АРХИТЕКТУРНЫЕ РЕШЕНИЯ ИНТЕРЬЕРОВ	СТАДИЯ	ЛИСТ	ЛИСТОВ
АРХИТЕКТОР	ЗАКИРОВА В.Ч.						П	2-11	
АРХИТЕКТОР	МОРОЗОВА ЯМ								
НОРМ. КОНТР.						2 ЭТАЖ ПЛАН СУЩЕСТВУЮЩЕЙ СИТУАЦИИ И ДЕМОНТАЖА	ООО "ОФИСПРОЕКТ"		





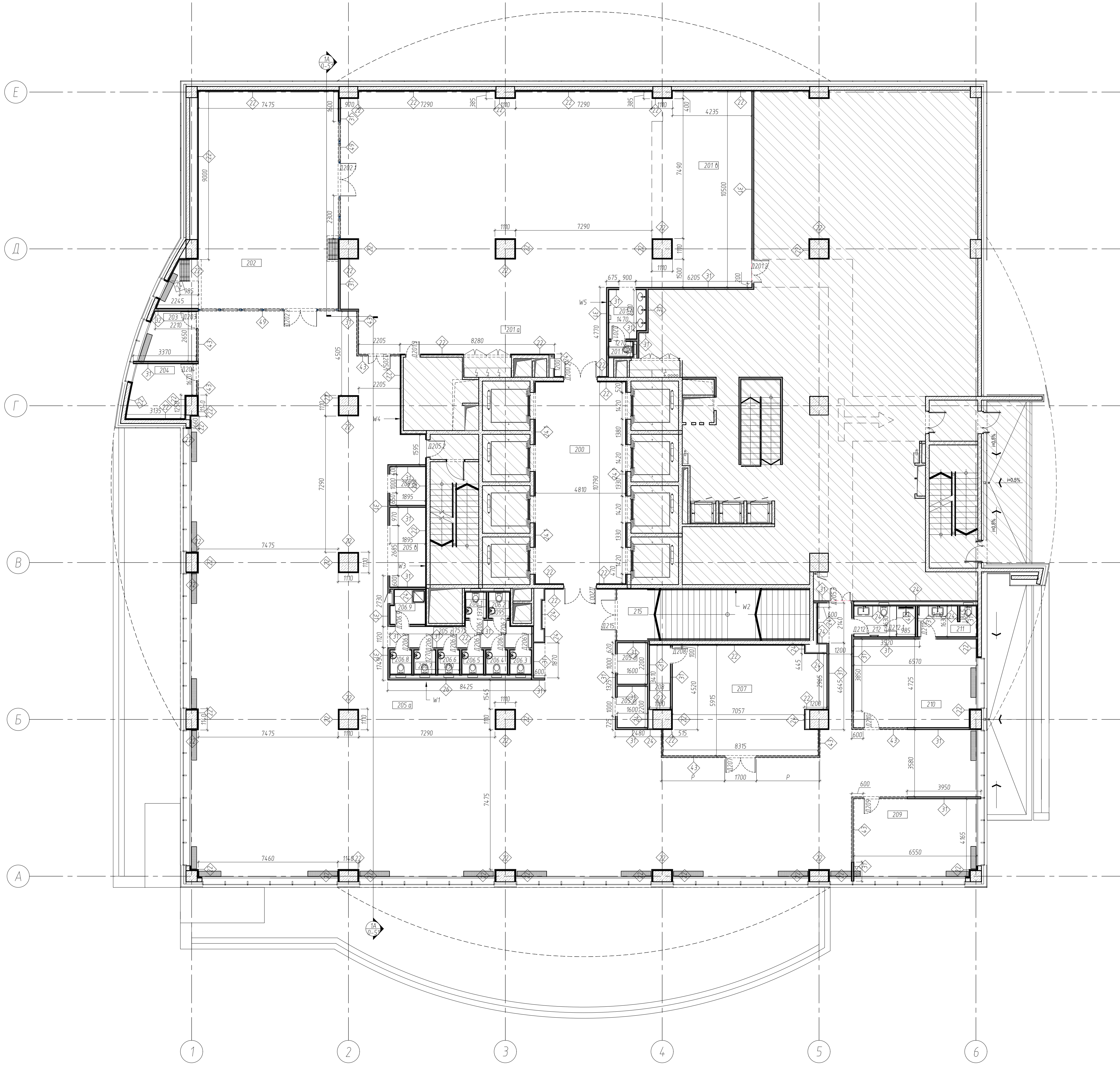
ЭКСПЛИКАЦИЯ				Н/П	ЗОНА	НАЗВАНИЕ	ПЛОЩАДЬ
200		ЛИФТОВОЙ ХОЛЛ	519 м²	206.3	САНУЗЕЛ	14 м²	14 м²
201	а	БАНКЕТНЫЙ ХОЛЛ	223.4 м²	206.4	САНУЗЕЛ	14 м²	14 м²
	б	ЗОНА РАКОВИНЫ	5.1 м²	206.5	САНУЗЕЛ	14 м²	14 м²
	в	ЗОНА РАЗДАЧИ	55.7 м²	206.6	САНУЗЕЛ	14 м²	14 м²
201.1		КАБИНКА САНУЗЛА	10 м²	206.7	САНУЗЕЛ	14 м²	14 м²
202		ПЕРЕГОВОРНАЯ	91.2 м²	206.8	САНУЗЕЛ	3.2 м²	3.2 м²
203		ПЕРЕГОВОРНАЯ	7.1 м²	206.9	ПОМЕЩЕНИЕ УБОРЩИЦЫ	46.9 м²	3.8 м²
204		ПЕРЕГОВОРНАЯ	9.4 м²	207	ПЕРЕГОВОРНАЯ	46.9 м²	3.8 м²
	а	ОФИС	579.0 м²	208	ВСПОМОГАТЕЛЬНОЕ ПОМЕЩЕНИЕ	27.3 м²	30.6 м²
	б	ПРИНТЕРНАЯ	3.9 м²	209	КАБИНЕТ	5.1 м²	5.1 м²
	в	БУФЕТ	8.4 м²	210	САНУЗЕЛ	5.3 м²	5.3 м²
	г	КОРИДОР	9.4 м²	211	САНУЗЕЛ	340.8 м²	28.3 м²
	д	КАБИНА ПЕРЕГОВОРОВ	3.5 м²	212	САНУЗЕЛ	28.3 м²	1555.5 м²
	е	КАБИНА ПЕРЕГОВОРОВ	3.5 м²	213	ЗОНА ТЕХНОЛОГИИ	28.3 м²	1555.5 м²
206.1		САНУЗЕЛ	15 м²	215	ЛЕСТНИЦА	15 м²	15 м²
206.2		САНУЗЕЛ	15 м²				

**ПРИМЕЧАНИЯ:**  
 1. МЕБЕЛЬ В ВЫДЕЛЕННОЙ ЗОНЕ - НАХОДИТСЯ В СТАДИИ СОГЛАСОВАНИЯ  
 2. ДАННЫЙ ЛИСТ СМОТРЕТЬ СОВМЕСТНО СО СПЕЦИФИКАЦИЕЙ МЕБЕЛИ И ЛИСТОМ ОБЩИХ ДАННЫХ

РЕВИЗИЯ	ДАТА	ОПИСАНИЕ
-	-	-
-	07.08.18	-

СОГЛАСОВАНО					МТС-01016		
Изм.	Колуч.	Лист	№ док.	Подпись	Дата		
					07.08.18		
ОФИСНЫЕ ПОМЕЩЕНИЯ "МТС БАНК"					СТАДИЯ		
ПО АДРЕСУ: Г. МОСКВА, ПР-Т АНДРОПОВА, Д. 18, КОРП. 1					ЛИСТ		
АРХИТЕКТУРНЫЕ РЕШЕНИЯ ИНТЕРЬЕРОВ					ЛИСТОВ		
ГИП	ЛОБАНОВ ДИ				П	2-21	
АРХИТЕКТОР	ЗАКИРОВА В.Ч.				ООО "ОФИСПРОЕКТ"		
АРХИТЕКТОР	МОРОЗОВА ЯМ				2 ЭТАЖ		
НОРМ. КОНТР.					ПЛАН МЕБЕЛИ		





ЭКСПЛИКАЦИЯ				Н/П	ЗОНА	НАЗВАНИЕ	ПЛОЩАДЬ
200		ЛИФТОВОЙ ХОЛЛ	519 м²	206.3	САНУЗЕЛ	САНУЗЕЛ	14 м²
201	а	БАНКЕТНЫЙ ЗАЛ	2234 м²	206.4	САНУЗЕЛ	САНУЗЕЛ	14 м²
	б	ЗОНА РАКОВИН	51 м²	206.5	САНУЗЕЛ	САНУЗЕЛ	14 м²
	в	ЗОНА РАЗДАЧИ	557 м²	206.6	САНУЗЕЛ	САНУЗЕЛ	14 м²
2011		КАБИНА САНУЗЛА	10 м²	206.7	САНУЗЕЛ	САНУЗЕЛ	14 м²
		КАБИНА САНУЗЛА	10 м²	206.8	САНУЗЕЛ	САНУЗЕЛ	14 м²
202		ПЕРЕГОВОРНАЯ	912 м²	206.9	ПОМЕЩЕНИЕ УБОРЩИЦЫ	ПОМЕЩЕНИЕ УБОРЩИЦЫ	32 м²
203		ПЕРЕГОВОРНАЯ	71 м²	207	ПЕРЕГОВОРНАЯ	ПЕРЕГОВОРНАЯ	469 м²
204		ПЕРЕГОВОРНАЯ	94 м²	208	ПОМОЩАТЕЛЬСКОЕ ПОМЕЩЕНИЕ	ПОМОЩАТЕЛЬСКОЕ ПОМЕЩЕНИЕ	38 м²
		ПЕРЕГОВОРНАЯ	94 м²	209	КАБИНЕТ	КАБИНЕТ	273 м²
205	а	ОФИС	5790 м²	210	КАБИНЕТ	КАБИНЕТ	306 м²
	б	ПРИНТЕРНАЯ	39 м²	211	САНУЗЕЛ	САНУЗЕЛ	51 м²
	в	БУФЕТ	84 м²	212	САНУЗЕЛ	САНУЗЕЛ	53 м²
	г	КОРИДОР	94 м²	213	ЗОНА ТЕХНОЛОГИИ	ЗОНА ТЕХНОЛОГИИ	3408 м²
	д	КАБИНА ПЕРЕГОВОРОВ	35 м²	215	ЛЕСТНИЦА	ЛЕСТНИЦА	283 м²
206.1		САНУЗЕЛ	15 м²				15555 м²
206.2		САНУЗЕЛ	15 м²				

УСЛОВНЫЕ ОБОЗНАЧЕНИЯ	
ОБОЗНАЧЕНИЕ	ОПИСАНИЕ
22	ОБЛИЦОВКА СУЩЕСТВУЮЩИХ СТЕН И КОЛОНН ИЗ ГКЛ 55 мм (2 СЛОЯ ГКЛ С ОТДЕЛОЧНОЙ СТОРОНЫ) ПО МЕТАЛЛИЧЕСКОМУ КАРКАСУ 28 мм С ШАГОМ 600 мм. КОМПЛЕКТНАЯ СИСТЕМА КНАУФ "С623"
23	ПЕРЕГОРОДКА ИЗ ГКЛ 75 мм (2 СЛОЯ ГИПСОКАРТОНА С ОТДЕЛОЧНОЙ СТОРОНЫ) ПО МЕТАЛЛИЧЕСКОМУ КАРКАСУ 50 мм С ШАГОМ 600 мм. КОМПЛЕКТНАЯ СИСТЕМА КНАУФ "С626"
24	ПЕРЕГОРОДКА ИЗ ГКЛ С "УСИЛЕНИЕМ" 85 мм (1 СЛОЙ ФАНЕРЫ И 2 СЛОЯ ГИПСОКАРТОНА С ОТДЕЛОЧНОЙ СТОРОНЫ) ПО МЕТАЛЛИЧЕСКОМУ КАРКАСУ 50 мм С ШАГОМ 600 мм. КОМПЛЕКТНАЯ СИСТЕМА КНАУФ "С626"
25	ПЕРЕГОРОДКА ИЗ ГКЛ 125 мм (2 СЛОЯ ГИПСОКАРТОНА С ОТДЕЛОЧНОЙ СТОРОНЫ) ПО МЕТАЛЛИЧЕСКОМУ КАРКАСУ 100 мм С ШАГОМ 600 мм. КОМПЛЕКТНАЯ СИСТЕМА КНАУФ "С626"
26	ПЕРЕГОРОДКА ИЗ ГКЛ 125 мм (2 СЛОЯ ГИПСОКАРТОНА С КАЖДОЙ СТОРОНЫ) ПО МЕТАЛЛИЧЕСКОМУ КАРКАСУ 75 мм С ШАГОМ 600 мм. КОМПЛЕКТНАЯ СИСТЕМА КНАУФ "С112"
27	ПЕРЕГОРОДКА ИЗ ГКЛ 150 мм (2 СЛОЯ ГИПСОКАРТОНА С КАЖДОЙ СТОРОНЫ) ПО МЕТАЛЛИЧЕСКОМУ КАРКАСУ 100 мм С ШАГОМ 600 мм. СО ЗВУКОИЗОЛЯЦИЕЙ. КОМПЛЕКТНАЯ СИСТЕМА КНАУФ "С112"
28	СУЩЕСТВУЮЩАЯ СТЕКЛЯННАЯ ПЕРЕГОРОДКА. ДЕМОНТАЖ И УСТАНОВКА ПО НОВЫМ ПРИВЯЗКАМ
29	ЦЕЛЬНОСТЕКЛЯННАЯ ПЕРЕГОРОДКА В МЕТАЛЛИЧЕСКОЙ РАМЕ. УСТАНОВЛИВАЕТСЯ В САНУЗЛЕ
30	СТЕКЛЯННАЯ ПЕРЕГОРОДКА
31	ДВУХРОЛИКОВАЯ ТРАНСФОРМИРУЕМАЯ СТЕКЛЯННАЯ ПЕРЕГОРОДКА Н=2800

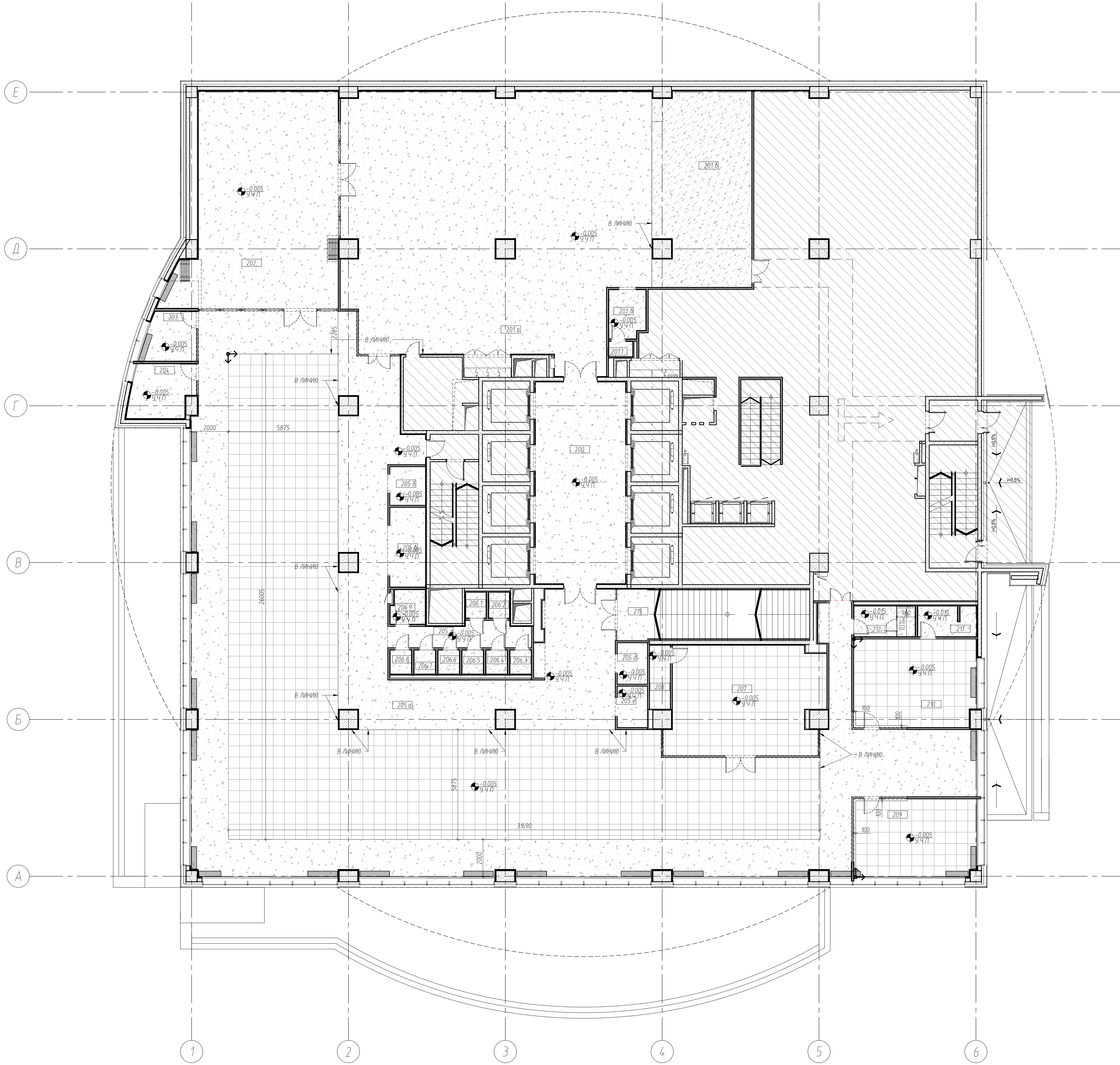
ВЕДОМОСТЬ ДВЕРЕЙ						
НОМЕР ДВЕРИ	ТИП ДВЕРИ	ОТКРЫВАНИЕ	ШИРИНА ПРОЕМА В СВЕТУ	ШИРИНА СТРОИТЕЛЬНОГО ПРОЕМА	ВЫСОТА ПРОЕМА В СВЕТУ	ВЫСОТА СТРОИТЕЛЬНОГО ПРОЕМА
Д2001	Существующая	НП	--	--	--	--
Д2002	ДС1	НП	--	1800	--	2800
Д2011	ДД1	Правая	700	800	2050	2100
Д2012	ДД4	Правая	1200	1300	2750	2800
Д2013	Существующая	Левая	--	--	--	--
Д2021	ДД5	НП	1770	--	2100	--
Д2022	ДД5	НП	1770	--	2100	--
Д203	ДС3	Левая	800	--	--	2800
Д204	ДС3	Левая	800	--	--	2800
Д205.1	ДС2	Правая	1200	--	--	2800
Д205.2	Существующая	Правая	--	--	--	--
Д205.3	ДД4	Правая	--	1200	--	2800
Д206.1	ДД1	Правая	700	800	2050	2100
Д206.2	ДД1	Правая	700	800	2050	2100
Д206.3	ДД1	Левая	700	800	2050	2100
Д206.4	ДД1	Левая	700	800	2050	2100
Д206.5	ДД1	Левая	700	800	2050	2100
Д206.6	ДД1	Левая	700	800	2050	2100
Д206.7	ДД1	Левая	700	800	2050	2100
Д206.8	ДД1	Левая	700	800	2050	2100
Д206.9	ДД1	Правая	700	800	2050	2100
Д207	ДС4	НП	1600	--	--	2800
Д208	ДД3	Правая	800	900	2050	2100
Д209	ДС5	Левая	800	--	--	2800
Д210	ДС5	Правая	800	--	--	2800
Д211	ДД2	Правая	800	900	2050	2100
Д212	ДД3	Левая	700	800	2050	2100
Д212.1	ДС6	Правая	650	--	--	2450
Д215	Существующая	НП	--	--	--	--

**ПРИМЕЧАНИЯ:**  
 1. ДАННЫЙ ЛИСТ СМОТРЕТЬ СОВМЕСТНО С ЛИСТОМ ОБЩИХ ДАННЫХ.  
 2. ВСЕ НЕПРОМАРКИРОВАННЫЕ ПЕРЕГОРОДКИ - СУЩЕСТВУЮЩИЕ.  
 3. ВСЕ РАЗМЕРЫ УКАЗАНЫ С УЧЕТОМ ОТДЕЛКИ.

РЕВИЗИЯ	ДАТА	ОПИСАНИЕ
-	-	-
-	07.08.18	-

СОГЛАСОВАНО					МТС-01016		
Изм.	Колуч.	Лист	№ док.	Подпись	Дата		
					07.08.18		
ОФИСНЫЕ ПОМЕЩЕНИЯ "МТС БАНК"					СТАВЛЯ		
ПО АДРЕСУ: Г. МОСКВА, ПР-Т АНДРОПОВА, Д. 18, КОРП. 1					ЛИСТ		
АРХИТЕКТУРНЫЕ РЕШЕНИЯ ИНТЕРЬЕРОВ					ЛИСТОВ		
ГИП	ЛОБАНОВ ДИ				П	2-22	
АРХИТЕКТОР	ЗАКИРОВА В Ч						
АРХИТЕКТОР	МОРОЗОВА ЯМ						
НОРМ. КОНТР.							
2 ЭТАЖ					ООО "ОФИСПРОЕКТ"		
ПЛАН ПЕРЕГОРОДОК							





ЭКСПЛИКАЦИЯ				Н/П	ЗОНА	НАЗВАНИЕ	ПЛОЩАДЬ
200		ЛИФТОВОЙ ХОЛЛ	519 м <sup>2</sup>	206.3	САНУЗЕЛ	14 м <sup>2</sup>	14 м <sup>2</sup>
	а	БАНКЕТНЫЙ ЗАЛ	223.4 м <sup>2</sup>	206.5	САНУЗЕЛ	14 м <sup>2</sup>	14 м <sup>2</sup>
201	б	ЗОНА РАКОВИНЫ	5.1 м <sup>2</sup>	206.6	САНУЗЕЛ	14 м <sup>2</sup>	14 м <sup>2</sup>
	в	ЗОНА РАЗДАЧИ	55.7 м <sup>2</sup>	206.7	САНУЗЕЛ	14 м <sup>2</sup>	14 м <sup>2</sup>
2011		КАБИНКА САНУЗЛА	10 м <sup>2</sup>	206.9	САНУЗЕЛ	3.2 м <sup>2</sup>	3.2 м <sup>2</sup>
202		ПЕРЕГОВОРНАЯ	91.2 м <sup>2</sup>	207	ПЕРЕГОВОРНАЯ	46.9 м <sup>2</sup>	46.9 м <sup>2</sup>
203		ПЕРЕГОВОРНАЯ	7.1 м <sup>2</sup>	208	ПОМЕЩЕНИЕ УБОРЩИЦЫ	3.8 м <sup>2</sup>	3.8 м <sup>2</sup>
204		ПЕРЕГОВОРНАЯ	9.4 м <sup>2</sup>	209	ПОМОГАТЕЛЬНОЕ ПОМЕЩЕНИЕ	38 м <sup>2</sup>	38 м <sup>2</sup>
	а	ОФИС	579.0 м <sup>2</sup>	210	КАБИНЕТ	27.3 м <sup>2</sup>	27.3 м <sup>2</sup>
	б	ПРИНТЕРНАЯ	3.9 м <sup>2</sup>	211	КАБИНЕТ	30.6 м <sup>2</sup>	30.6 м <sup>2</sup>
	в	БУФЕТ	8.4 м <sup>2</sup>	212	САНУЗЕЛ	5.1 м <sup>2</sup>	5.1 м <sup>2</sup>
	г	КОРИДОР	9.4 м <sup>2</sup>	213	САНУЗЕЛ	5.3 м <sup>2</sup>	5.3 м <sup>2</sup>
	д	КАБИНА ПЕРЕГОВОРОВ	3.5 м <sup>2</sup>	215	ЗОНА ТЕХНОЛОГИИ	340.8 м <sup>2</sup>	340.8 м <sup>2</sup>
	е	КАБИНА ПЕРЕГОВОРОВ	3.5 м <sup>2</sup>		ЛЕСТНИЦА	28.3 м <sup>2</sup>	28.3 м <sup>2</sup>
206.1		САНУЗЕЛ	15 м <sup>2</sup>				1555.5 м <sup>2</sup>
206.2		САНУЗЕЛ	15 м <sup>2</sup>				

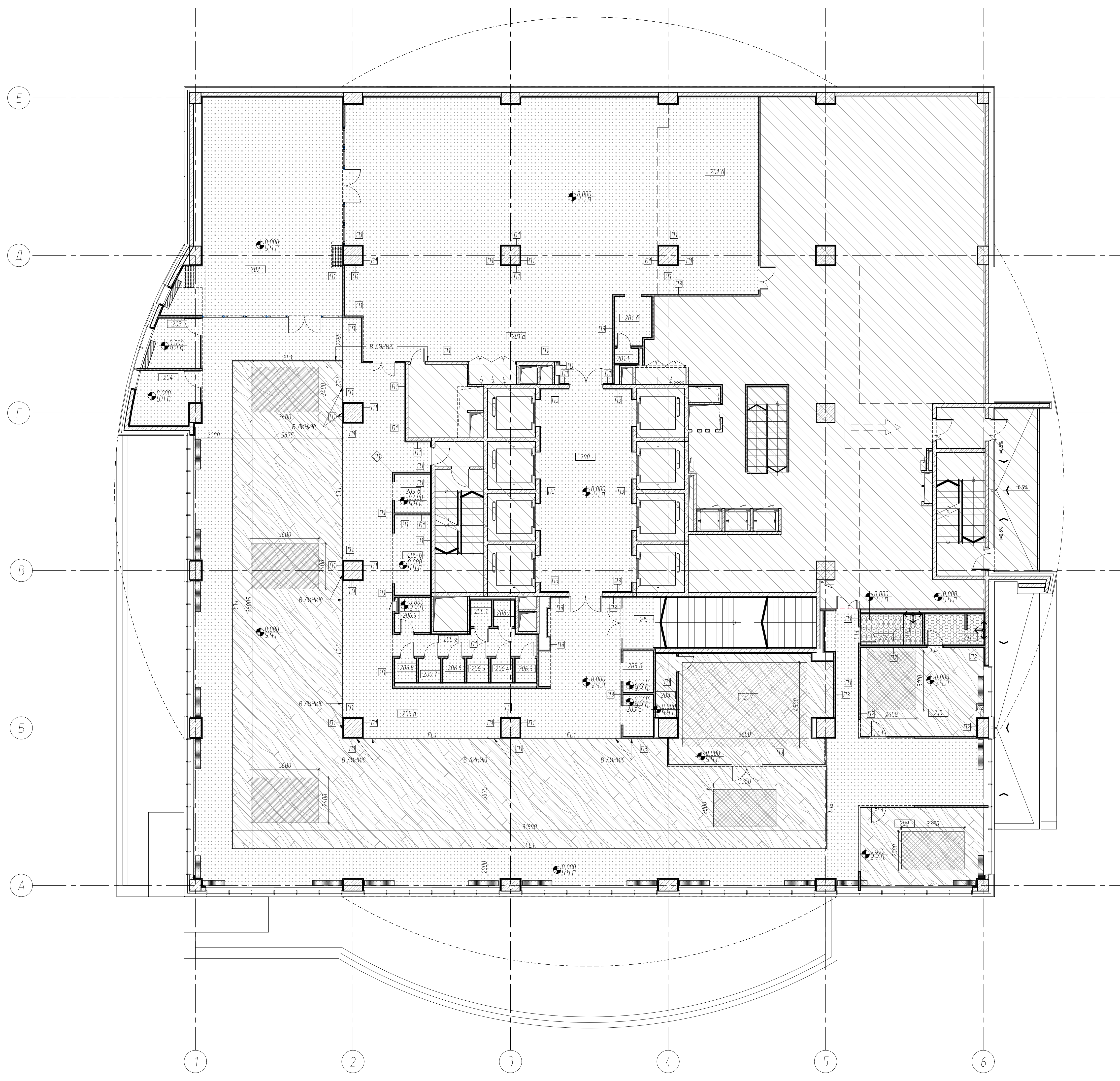
УСЛОВНЫЕ ОБОЗНАЧЕНИЯ / LEGEND		
ОБОЗНАЧЕНИЕ / MARK	ТИП / TYPE	ОПИСАНИЕ / DESCRIPTION
[Symbol]	RF1	ФАЛЬШ-ПОЛ
[Symbol]	CS1	ЦЕМЕНТНО ПЕСЧАНАЯ СТЯЖКА
[Symbol]	WP1	ГИДРОИЗОЛЯЦИЯ

ПРИМЕЧАНИЕ:  
1. ДАННЫЙ ЛИСТ СМОТРЕТЬ СОВМЕСТНО С ЛИСТОМ ОБЩИХ ДАННЫХ.

РЕВИЗИЯ	ДАТА	ОПИСАНИЕ
-	-	-
-	07.08.18	-

СОГЛАСОВАНО						МТС-01016			
Изм.	Колуч.	Лист	№ док.	Подпись	Дата	ОФИСНЫЕ ПОМЕЩЕНИЯ "МТС БАНК"			
					07.08.18	ПО АДРЕСУ: Г. МОСКВА, ПР-Т АНДРОПОВА, Д. 18, КОРП. 1			
ГИП						АРХИТЕКТУРНЫЕ РЕШЕНИЯ ИНТЕРЬЕРОВ	СТАДИЯ	ЛИСТ	ЛИСТОВ
ГАП	ЛОБАНОВ ДИ						П	2-23	
АРХИТЕКТОР	ЗАКИРОВА В.Ч								
АРХИТЕКТОР	МОРОЗОВА ЯМ								
НОРМ. КОНТР.									
							2 ЭТАЖ		ООО "ОФИСПРОЕКТ"
							КОНСТРУКТИВНЫЙ ПЛАН ПОЛОВ		





ЭКСПЛИКАЦИЯ				Н/П	ЗОНА	НАЗВАНИЕ	ПЛОЩАДЬ
200		ЛИФТОВОЙ ХОЛЛ	519 м²	206.3	САНУЗЕЛ		14 м²
201	а	БАНКЕТНЫЙ ЗАЛ	2234 м²	206.4	САНУЗЕЛ		14 м²
	б	ЗОНА РАКОВИН	51 м²	206.5	САНУЗЕЛ		14 м²
	в	ЗОНА РАЗДАЧИ	557 м²	206.6	САНУЗЕЛ		14 м²
2011		КАБИНКА САНУЗЛА	10 м²	206.7	САНУЗЕЛ		14 м²
				206.8	САНУЗЕЛ		3.2 м²
202		ПЕРЕГОВОРНАЯ	912 м²	206.9	ПОМЕЩЕНИЕ УБОРЩИЦЫ		46.9 м²
203		ПЕРЕГОВОРНАЯ	71 м²	207	ПЕРЕГОВОРНАЯ		3.8 м²
204		ПЕРЕГОВОРНАЯ	94 м²	208	ПОМЕЩЕНИЕ УБОРЩИЦЫ		27.3 м²
				209	КАБИНЕТ		30.6 м²
205	а	ОФИС	5790 м²	210	КАБИНЕТ		5.1 м²
	б	ПРИНТЕРНАЯ	39 м²	211	САНУЗЕЛ		5.3 м²
	в	БУФЕТ	8.4 м²	212	САНУЗЕЛ		28.3 м²
	г	КОРИДОР	9.4 м²	213	ЗОНА ТЕХНОЛОГИИ		15.5 м²
	д	КАБИНА ПЕРЕГОВОРОВ	3.5 м²	215	ЛЕСТНИЦА		1555.5 м²
206.1		САНУЗЕЛ	15 м²				
206.2		САНУЗЕЛ	15 м²				

УСЛОВНЫЕ ОБОЗНАЧЕНИЯ		
ОБОЗНАЧЕНИЕ	ТИП	ОПИСАНИЕ
	PV1	ПВХ ПОКРЫТИЕ
	CP1	КОВРОВОЕ ПОКРЫТИЕ 600Х600 УКЛАДЫВАЕТСЯ ПОВЕРХ ПВХ ПОКРЫТИЯ
	CP11	КОВРОВОЕ ПОКРЫТИЕ УКЛАДЫВАЕТСЯ ПОВЕРХ ПВХ ПОКРЫТИЯ
	CP12	КОВРОВОЕ ПОКРЫТИЕ УКЛАДЫВАЕТСЯ ПОВЕРХ ПВХ ПОКРЫТИЯ
	PF1	НАЛИВНОЙ ПОЛ
	П1	НАКЛАДНОЙ ПЛИНТУС ИЗ МДФ
	П2	НАКЛАДНОЙ ПЛИНТУС ИЗ МДФ
	П3	ПОДСЕЧКА П-ОБРАЗНЫЙ ПРОФИЛЬ
	FL1	СТЫКОВОЧНЫЙ Г-ОБРАЗНЫЙ ПРОФИЛЬ
	TL1	КЕРАМОГРАНИТ 175Х200 EQUIPE RHOMBUS BLACK SMOOTH
	TL2	КЕРАМОГРАНИТ 175Х200 EQUIPE HEXATILE MINK, MUD

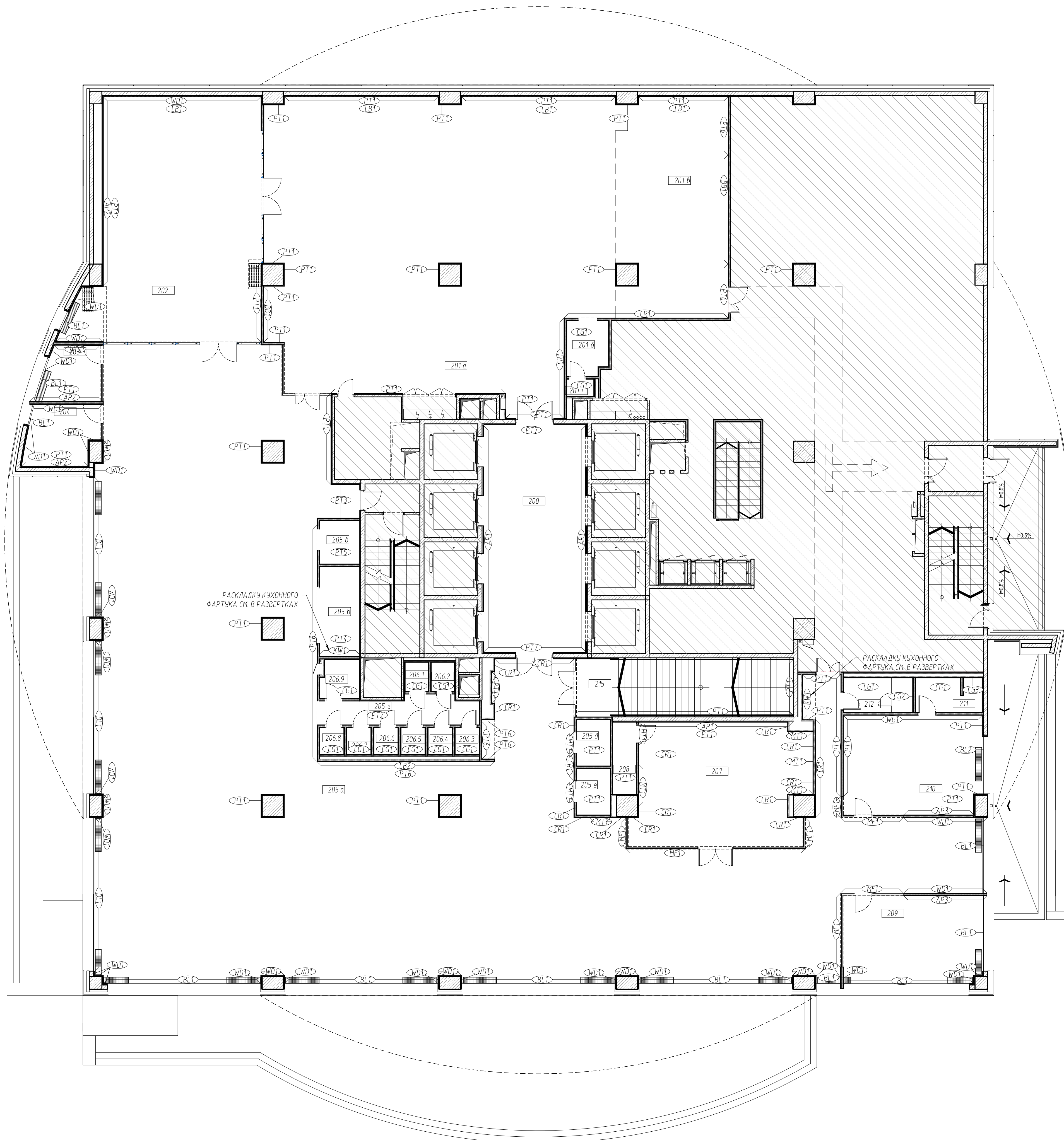
**ПРИМЕЧАНИЯ:**  
 1. ДАННЫЙ ЛИСТ СМОТРЕТЬ СОВМЕСТНО С ЛИСТОМ ОБЩИХ ДАННЫХ.

РЕВИЗИЯ	ДАТА	ОПИСАНИЕ
-	-	-
-	07.08.18	

СОГЛАСОВАНО		<b>МТС-01016</b>		
Изм.	Колуч.	Лист	№ док.	Подпись
				07.08.18
ОФИСНЫЕ ПОМЕЩЕНИЯ "МТС БАНК" ПО АДРЕСУ: Г. МОСКВА, ПР-Т АНДРОПОВА, Д. 18, КОРП. 1				СТАДИЯ
АРХИТЕКТУРНЫЕ РЕШЕНИЯ ИНТЕРЬЕРОВ				ЛИСТ
2 ЭТАЖ ПЛАН НАПОЛЬНЫХ ПОКРЫТИЙ				ЛИСТОВ
ООО "ОФИСПРОЕКТ"				





ЭКСПЛИКАЦИЯ				Н/П	ЗОНА	НАЗВАНИЕ	ПЛОЩАДЬ
200		ЛИФТОВЫЙ ХОЛЛ	519 м²	206.3	САНУЗЕЛ		14 м²
201	а	БАНКЕТНЫЙ ЗАЛ	223.4 м²	206.4	САНУЗЕЛ		14 м²
	б	ЗОНА РАКОВИН	5.1 м²	206.5	САНУЗЕЛ		14 м²
	в	ЗОНА РАЗДАЧИ	55.7 м²	206.6	САНУЗЕЛ		14 м²
2011		КАБИНКА САНУЗЛА	10 м²	206.7	САНУЗЕЛ		14 м²
				206.8	САНУЗЕЛ		14 м²
202		ПЕРЕГОВОРНАЯ	91.2 м²	206.9	ПОМЕЩЕНИЕ УБОРИЩЦЫ		3.2 м²
203		ПЕРЕГОВОРНАЯ	7.1 м²	207	ПЕРЕГОВОРНАЯ		46.9 м²
204		ПЕРЕГОВОРНАЯ	9.4 м²	208	ВСПОМОГАТЕЛЬНОЕ ПОМЕЩЕНИЕ		3.8 м²
				209	КАБИНЕТ		27.3 м²
205	а	ОФИС	579.0 м²	210	КАБИНЕТ		30.6 м²
	б	ПРИНТЕРНАЯ	3.9 м²	211	САНУЗЕЛ		5.1 м²
	в	БУФЕТ	8.4 м²	212	САНУЗЕЛ		5.3 м²
	г	КОРИДОР	9.4 м²	213	ЗОНА ТЕХНОЛОГИИ		340.8 м²
	д	КАБИНА ПЕРЕГОВОРОВ	3.5 м²	215	ЛЕСТНИЦА		28.3 м²
206.1		САНУЗЕЛ	15 м²				1555.5 м²
206.2		САНУЗЕЛ	15 м²				

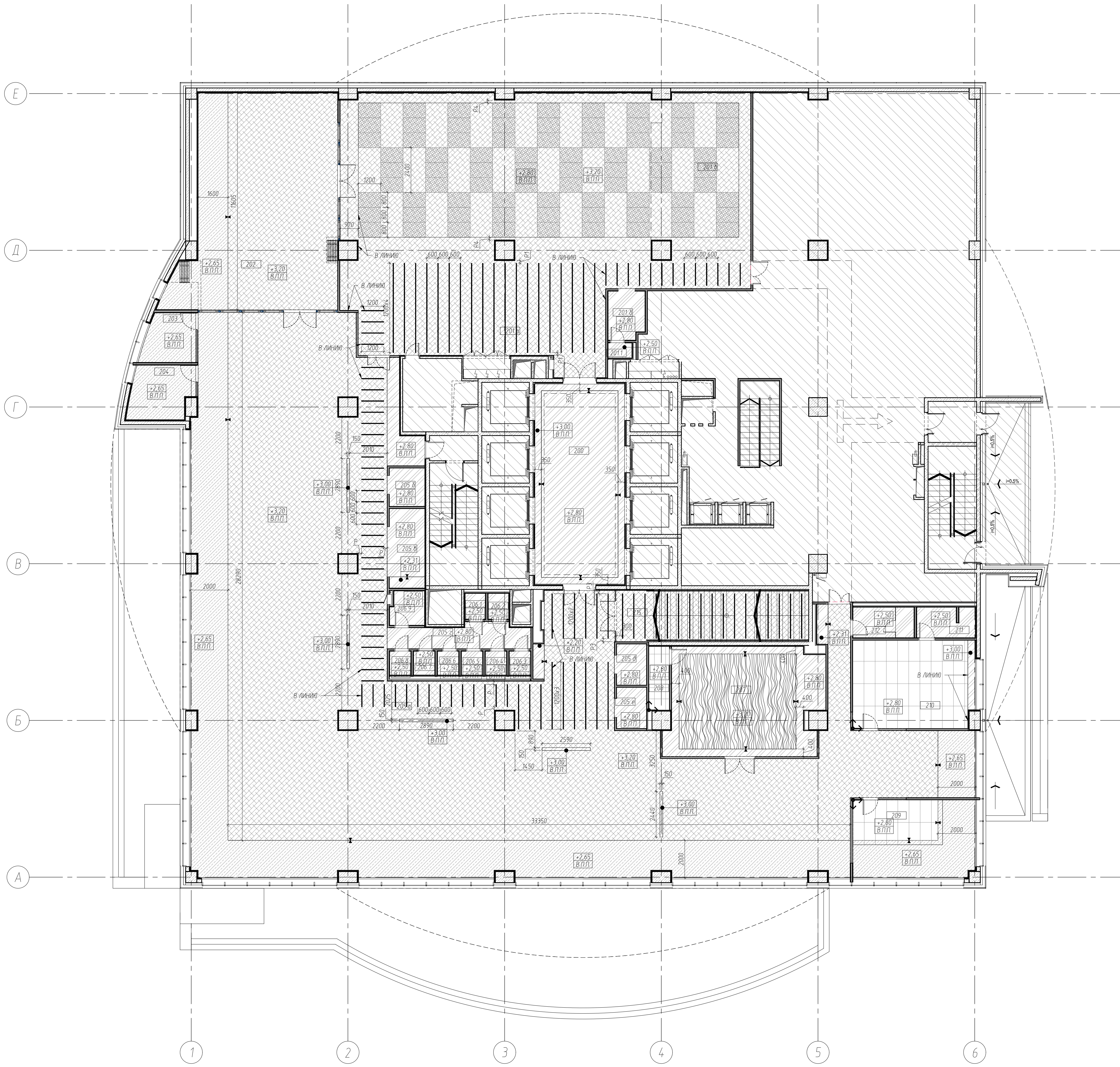
УСЛОВНЫЕ ОБОЗНАЧЕНИЯ / LEGEND		
ОБОЗНАЧЕНИЕ	ТИП	ОПИСАНИЕ
PT1	PT1	ОКРАСКА СТЕН ЦВЕТ БЕЛЫЙ
PT2	PT2	ОКРАСКА СТЕН ЦВЕТ КРАСНЫЙ RAL 2013
PT3	PT3	ОКРАСКА СТЕН ЦВЕТ ГОРЧИЧНЫЙ RAL 1006
PT4	PT4	ОКРАСКА СТЕН ЦВЕТ РОЗОВЫЙ RAL 3014
PT5	PT5	ОКРАСКА СТЕН ЦВЕТ МОРСКОЙ ВОЛНЫ RAL 5027
PT6	PT6	ОКРАСКА СТЕН ЦВЕТ СВЕТО-СЕРЫЙ RAL 7037
PT7	PT7	ОКРАСКА СТЕН ЦВЕТ ПО СОГЛАСОВАННОМУ ЭСКИЗУ
VB1	VB1	ПОКРЫТИЕ ГРАФИТОВАЯ КРАСКА (ДЛЯ СТОЛОВОЙ)
MF1	MF1	МАТОВАЯ ПЛЕНКА
WD1	WD1	ДЕРЕВЯННАЯ ОБЛИЦОВКА
AP1	AP1	АКУСТИЧЕСКИЕ ПАНЕЛИ ВОЙЛОЧНЫЕ
AP2	AP2	АКУСТИЧЕСКИЕ ПАНЕЛИ ДЕРЕВЯННЫЕ
AP3	AP3	3D АКУСТИЧЕСКИЕ ПАНЕЛИ
CR1	CR1	ШТУКАТУРКА ПОД БЕТОН ТЕМНАЯ (ФАКТУРА РИСУЕТСЯ ХУДОЖНИКОМ)
MT1	MT1	ОТДЕЛКА ЧЕРНЫМ МЕТАЛЛОМ
KW1	KW1	КУХОННЫЙ ФАРТУК
BL1	BL1	РУЧОНЫЕ ШТОРЫ
BL2	BL2	ШТОРЫ
CG1	CG1	КЕРАМИЧЕСКАЯ ПЛИТКА
CG2	CG2	КЕРАМИЧЕСКАЯ ПЛИТКА
CG3	CG3	КЕРАМИЧЕСКАЯ ПЛИТКА
AR1	AR1	ДЕКОРАТИВНЫЕ ПАНЕЛИ С РЕЙКОЙ KM1
WG1	WG1	ФРЕСКА ПО ШТУКАТУРКЕ
LB1	LB1	ЛАЙТБОКС Н=1600мм ОТ ОТМ.+1,200мм
LB2	LB2	ЛАЙТБОКС Н=2500мм

**ПРИМЕЧАНИЯ:**  
 1. ОТДЕЛКА СТЕН ВО ВСЕХ ПОМЕЩЕНИЯХ "PT1" КРОМЕ ОСОБО ПОМЕЧЕННЫХ.  
 2. ОКРАСКА СТЕН, ОТМЕЧЕННЫХ СДВОЕННЫМ ОБОЗНАЧЕНИЕМ, ПРОИЗВОДИТСЯ УКАЗАННЫМ МАТЕРИАЛОМ ДО ВЫСОТЫ ОТМЕТКИ +2.800, ОКРАСКА PT1 НА ВЫСОТЕ +2.800 ДО ПОТОЛКА.  
 3. ОТДЕЛКУ СТЕН СМОТРЕТЬ СОВМЕСТНО С ЛИСТАМИ 0-311, 0-312, 0-313, 0-32, 0-411, 0-412  
 4. ДАННЫЙ ЛИСТ СМОТРЕТЬ СОВМЕСТНО С ЛИСТОМ ОБЩИХ ДАННЫХ И СПЕЦИФИКАЦИЕЙ МАТЕРИАЛОВ.

РЕВИЗИЯ	ДАТА	ОПИСАНИЕ
-	-	-
+	07.08.18	

СОГЛАСОВАНО					МТС-01016			
Изм.	Колуч.	Лист	№ док.	Подпись	Дата	ОФИСНЫЕ ПОМЕЩЕНИЯ "МТС БАНК" ПО АДРЕСУ: Г. МОСКВА, ПР-Т АНДРОПОВА, Д. 18, КОРП. 1  АРХИТЕКТУРНЫЕ РЕШЕНИЯ  2 ЭТАЖ ПЛАН ОТДЕЛКИ		
					07.08.18			
ГИП	ЛОБАНОВ ДИ							
АРХИТЕКТОР	ЗАКИРОВА В.Ч.							
АРХИТЕКТОР	МОРОЗОВА ЯМ.					СТАДИЯ	ЛИСТ	ЛИСТОВ
НОРМ. КОНТР.						П	2-25	
						ООО "ОФИСПРОЕКТ"		





ЭКСПЛИКАЦИЯ				Н/П	ЗОНА	НАЗВАНИЕ	ПЛОЩАДЬ
200		ЛИФТОВЫЙ ХОЛЛ	519 м²	206.3		САНУЗЕЛ	14 м²
	a	БАНКЕТНЫЙ ЗАЛ	223.4 м²	206.4		САНУЗЕЛ	14 м²
	б	ЗОНА РАКОВИН	5.1 м²	206.5		САНУЗЕЛ	14 м²
201	в	ЗОНА РАЗДАЧИ	55.7 м²	206.6		САНУЗЕЛ	14 м²
	г	КАБИНКА САНУЗЛА	10 м²	206.7		САНУЗЕЛ	14 м²
2011		КАБИНКА САНУЗЛА	10 м²	206.8		САНУЗЕЛ	14 м²
202		ПЕРЕГОВОРНАЯ	91.2 м²	206.9		ПОМЕЩЕНИЕ ЧБОРЩИЦЫ	3.2 м²
203		ПЕРЕГОВОРНАЯ	7.1 м²	207		ПЕРЕГОВОРНАЯ	46.9 м²
204		ПЕРЕГОВОРНАЯ	9.4 м²	208		ВСПОМОГАТЕЛЬНОЕ ПОМЕЩЕНИЕ	3.8 м²
	a	ОФИС	579.0 м²	209		КАБИНЕТ	27.3 м²
	б	ПРИНТЕРНАЯ	3.9 м²	210		КАБИНЕТ	30.6 м²
	в	БУФЕТ	8.4 м²	211		САНУЗЕЛ	5.1 м²
	г	КОРИДОР	9.4 м²	212		САНУЗЕЛ	5.3 м²
	д	КАБИНА ПЕРЕГОВОРОВ	3.5 м²	213		ЗОНА ТЕХНОЛОГИИ	34.8 м²
	е	КАБИНА ПЕРЕГОВОРОВ	3.5 м²	215		ЛЕСТНИЦА	28.3 м²
206.1		САНУЗЕЛ	15 м²				1555.5 м²
206.2		САНУЗЕЛ	15 м²				

УСЛОВНЫЕ ОБОЗНАЧЕНИЯ		
ОБОЗНАЧЕНИЕ	ТИП	ОПИСАНИЕ
	CL1	ОКРАСКА ПЛИТЫ ПЕРЕКРЫТИЯ, ЦВЕТ БЕЛЫЙ
	CL2	ПОДВЕСНОЙ ПОТОЛОК ИЗ ГКЛ, ПОКРАСКА, ЦВЕТ БЕЛЫЙ
	CL3	ПОДВЕСНОЙ ПОТОЛОК ИЗ ГКЛ, ПОКРАСКА, ЦВЕТ БЕЛЫЙ
	CL4	МОДУЛЬНЫЙ ПОДВЕСНОЙ ПОТОЛОК ИЗ ПАНЕЛЕЙ ПРОСЕЧНОГО МЕТАЛЛА КАЖДЫЙ СЕКЦИЯ СОСТОИТ ИЗ 3 ЭЛЕМЕНТОВ 800X1200MM
	CL5	ПОДВЕСНОЙ МОДУЛЬНЫЙ ПОТОЛОК ИЗ БУМАГИ. ОКРАСКА ПЛИТЫ ПЕРЕКРЫТИЯ, ЦВЕТ БЕЛЫЙ.
	CL6	ДЕРЕВЯННЫЙ ПОТОЛОК. ОКРАСКА ПЛИТЫ ПЕРЕКРЫТИЯ, ЦВЕТ БЕЛЫЙ.
	CL7	ПОДВЕСНЫЕ АКУСТИЧЕСКИЕ ПАНЕЛИ 1200X300MM. ВЫСОТА УСТАНОВКИ 2500MM
	CL8	ПОДВЕСНОЙ МОДУЛЬНЫЙ ПОТОЛОК 1200X600
	CL8.1	ПОДВЕСНОЙ МОДУЛЬНЫЙ ПОТОЛОК 1200X300
		ВНЕ ЗОНЫ РАЗРАБОТКИ

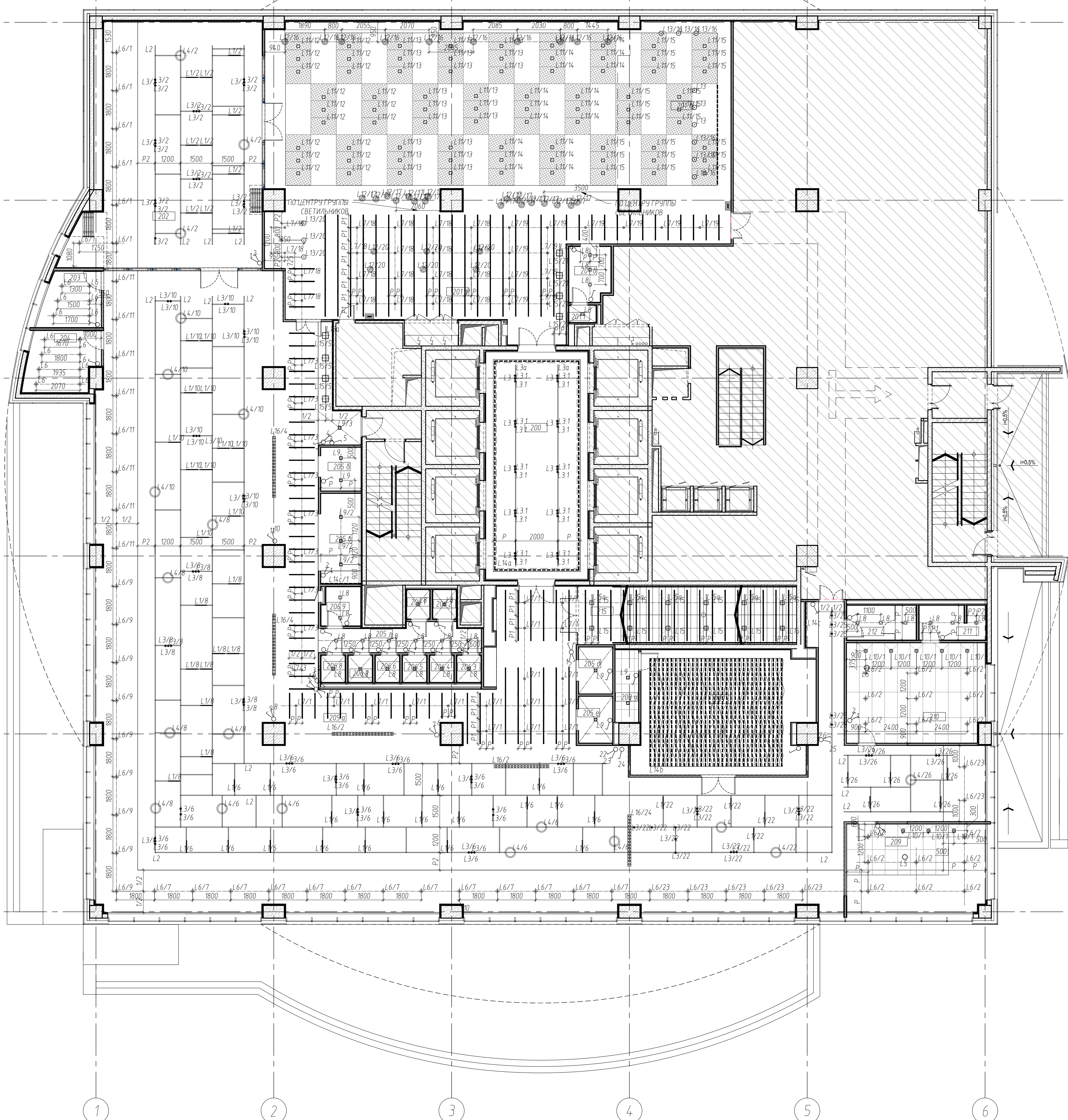
**ПРИМЕЧАНИЯ:**  
 1. ДАННЫЙ ЛИСТ СМОТРЕТЬ СОВМЕСТНО С ЛИСТОМ ОБЩИХ ДАННЫХ.  
 2. В ЗОНЕ ОТКРЫТОГО ПОТОЛКА ВСЕ КОММУНИКАЦИИ НЕОБХОДИМО ПРОКЛАДЫВАТЬ ОТКРЫТЫМ СПОСОБОМ ВО ВЗАИМНО ПЕРПЕНДИКУЛЯРНЫХ НАПРАВЛЕНИЯХ ПАРАЛЛЕЛЬНО СТЕНАМ И ПЕРЕГОРОДКАМ С ИСПОЛЬЗОВАНИЕМ ШТАТНЫХ КРЕПЛЕНИЙ И СОЕДИНЕНИЙ. ЭЛЕКТРИЧЕСКУЮ ПРОВОДКУ НЕОБХОДИМО ВЫПОЛНИТЬ В ЖЕСТКИХ ГЛАДКИХ ПВХ ТРУБАХ. ВСЕ ИНЖЕНЕРНЫЕ КОММУНИКАЦИИ, КРОМЕ КАБЕЛЕЙ КС, ОКРАСИТЬ СПЕЦИАЛЬНОЙ КРАСКОЙ СОГЛАСНО СПЕЦИФИКАЦИИ В СЛУЧАЕ УСТАНОВКИ В ЗОНЕ ОТКРЫТЫХ ПОТОЛКОВ ДРЕНАЖНЫХ ПОМП ПРЕДУСМОТРЕТЬ ДЕКОРАТИВНЫЕ КОЖУХИ, КОТОРЫЕ НЕОБХОДИМО СОГЛАСОВАТЬ С АРХИТЕКТОРОМ.

РЕВИЗИЯ	ДАТА	ОПИСАНИЕ
-	-	-
-	07.08.18	

СОГЛАСОВАНО					МТС-01016		
Изм.	Колуч.	Лист	№ док.	Подпись	Дата		
					07.08.18		
ГИП						СТАДИЯ	ЛИСТ
ГАП	ЛОБАНОВ Д.И.					П	2-26
АРХИТЕКТОР	ЗАКИРОВА В.Ч.					АРХИТЕКТУРНЫЕ РЕШЕНИЯ	
АРХИТЕКТОР	МОРОЗОВА Я.М.					2 ЭТАЖ	
НОРМ. КОНТР.						ПЛАН ПОТОЛКОВ	
						ООО "ОФИСПРОЕКТ"	



Е  
Д  
Г  
В  
Б  
А



ЭКСПЛИКАЦИЯ				Н/П	ЗОНА	НАЗВАНИЕ	ПЛОЩАДЬ
200	ЛИФТОВОЙ ХОЛЛ	519 м <sup>2</sup>	206.3	САНУЗЕЛ	14 м <sup>2</sup>		
201	а БАНКЕТНЫЙ ЗАЛ	223.4 м <sup>2</sup>	206.5	САНУЗЕЛ	14 м <sup>2</sup>		
	б ЗОНА РАКОВИН	5.1 м <sup>2</sup>	206.6	САНУЗЕЛ	14 м <sup>2</sup>		
	в ЗОНА РАЗДАЧИ	55.7 м <sup>2</sup>	206.7	САНУЗЕЛ	14 м <sup>2</sup>		
201.1	КАБИНКА САНУЗЛА	1.0 м <sup>2</sup>	206.8	САНУЗЕЛ	14 м <sup>2</sup>		
202	ПЕРЕГОВОРНАЯ	91.2 м <sup>2</sup>	206.9	ПОМЕЩЕНИЕ ЧУБОРЩИЦЫ	3.2 м <sup>2</sup>		
203	ПЕРЕГОВОРНАЯ	7.1 м <sup>2</sup>	207	ПЕРЕГОВОРНАЯ	46.9 м <sup>2</sup>		
204	ПЕРЕГОВОРНАЯ	9.4 м <sup>2</sup>	208	ПОМОЩАТЕЛЬНОЕ ПОМЕЩЕНИЕ	3.8 м <sup>2</sup>		
	а ОФИС	579.0 м <sup>2</sup>	209	КАБИНЕТ	27.3 м <sup>2</sup>		
	б ПРИНТЕРНАЯ	3.9 м <sup>2</sup>	210	КАБИНЕТ	30.6 м <sup>2</sup>		
	в БУФЕТ	8.4 м <sup>2</sup>	211	САНУЗЕЛ	5.1 м <sup>2</sup>		
	г КОРИДОР	9.4 м <sup>2</sup>	212	САНУЗЕЛ	5.3 м <sup>2</sup>		
	д КАБИНА ПЕРЕГОВОРОВ	3.5 м <sup>2</sup>	213	ЗОНА ТЕХНОЛОГИИ	34.0 м <sup>2</sup>		
	е КАБИНА ПЕРЕГОВОРОВ	3.5 м <sup>2</sup>	215	ЛЕСТНИЦА	28.3 м <sup>2</sup>		
206.1	САНУЗЕЛ	1.5 м <sup>2</sup>			1555.5 м <sup>2</sup>		
206.2	САНУЗЕЛ	1.5 м <sup>2</sup>					

УСЛОВНЫЕ ОБОЗНАЧЕНИЯ		
ОБОЗНАЧЕНИЕ	ТИП	ОПИСАНИЕ
—	L1	ЛИНЕЙНЫЙ СВЕТОВОЙ МОДУЛЬ. ГАБАРИТНЫЕ РАЗМЕРЫ (ДХШХВ): 580 X 35X96 ММ ИСТОЧНИК СВЕТА - LED 28 ВТ
—	L2	ТРЕК ПОДВИСНОЙ, ЧЕРНЫЙ
•	L3	СВЕТОДИОДНЫЙ ПРОЕКТОР. ГАБАРИТНЫЕ РАЗМЕРЫ (ДХШ): 46X120 ММ ИСТОЧНИК СВЕТА - LED 12.5 ВТ. УГОЛ ИЗЛУЧЕНИЯ 53 ГРАД
—	L3a	ТРЕК ВСТРОЕННЫЙ, ЧЕРНЫЙ
•	L3.1	СВЕТОДИОДНЫЙ ПРОЕКТОР. ГАБАРИТНЫЕ РАЗМЕРЫ (ДХШ): 46X120 ММ ИСТОЧНИК СВЕТА - LED 9 ВТ. УГОЛ ИЗЛУЧЕНИЯ 53 ГРАД
•	L4	ПОДВЕСНОЙ СВЕТОДИОДНЫЙ СВЕТИЛЬНИК. ГАБАРИТНЫЕ РАЗМЕРЫ (ДХШ): 600X70 ММ ИСТОЧНИК СВЕТА - LED 40 ВТ
•	L5	НАПОЛЬНЫЙ ТОРШЕР. ГАБАРИТНЫЕ РАЗМЕРЫ (ДХШХВ): 292X42X1800 ММ ИСТОЧНИК СВЕТА - LED 24 ВТ, 4000 К
+	L6	ВСТРАИВАЕМЫЙ СВЕТОДИОДНЫЙ СВЕТИЛЬНИК. ГАБАРИТНЫЕ РАЗМЕРЫ (ДХШ): 150X105 ММ ИСТОЧНИК СВЕТА - LED 9 ВТ, 4000К
•	L7	ПОДВЕСНОЙ СВЕТОДИОДНЫЙ СВЕТИЛЬНИК. ГАБАРИТНЫЕ РАЗМЕРЫ (ДХШ): 75X125 ММ ИСТОЧНИК СВЕТА - LED 11.5 ВТ
•	L8	ВСТРАИВАЕМЫЙ СВЕТОДИОДНЫЙ СВЕТИЛЬНИК. ГАБАРИТНЫЕ РАЗМЕРЫ (ДХШ): 85X85 ММ ИСТОЧНИК СВЕТА - LED 13 ВТ, 4000 К. СТЕПЕНЬ ЗАЩИТЫ IP44
•	L9	ВСТРАИВАЕМЫЙ СВЕТОДИОДНЫЙ СВЕТИЛЬНИК. ГАБАРИТНЫЕ РАЗМЕРЫ (ДХШ): 90X115 ММ ИСТОЧНИК СВЕТА - LED 13 ВТ, 4000 К
•	L10	НАКЛАДНОЙ СВЕТИЛЬНИК. ГАБАРИТНЫЕ РАЗМЕРЫ (ДХШ): 122X70 ММ ИСТОЧНИК СВЕТА - LED 26 ВТ
•	L11	ВСТРАИВАЕМЫЙ СВЕТОДИОДНЫЙ СВЕТИЛЬНИК. ГАБАРИТНЫЕ РАЗМЕРЫ (ДХШ): 125X93 ММ ИСТОЧНИК СВЕТА - LED 13 ВТ
•	L12	ПОДВЕСНОЙ СВЕТИЛЬНИК. ГАБАРИТНЫЕ РАЗМЕРЫ (ДХШ): 55XMAX 90 ММ ИСТОЧНИК СВЕТА - 1XЕ27 МАХ 60 ВТ
•	L13	ПОДВЕСНОЙ СВЕТИЛЬНИК. ГАБАРИТНЫЕ РАЗМЕРЫ (ДХШ): 602X400 ММ ИСТОЧНИК СВЕТА - 1XЕ27 МАХ 60 ВТ
•	L14a	СВЕТОДИОДНАЯ ПОДСВЕТКА
•	L14c	СВЕТОДИОДНАЯ ПОДСВЕТКА
•	L15	СВЕТОДИОДНЫЙ ПРОЕКТОР. ГАБАРИТНЫЕ РАЗМЕРЫ (ДХШ): 46X120 ММ ИСТОЧНИК СВЕТА - LED 12.5 ВТ. УГОЛ ИЗЛУЧЕНИЯ 53 ГРАД
—	L15a	ТРЕК ПОДВИСНОЙ, ЧЕРНЫЙ
•	L16	ВСТРАИВАЕМЫЙ СВЕТОДИОДНЫЙ СВЕТИЛЬНИК. ГАБАРИТНЫЕ РАЗМЕРЫ (ДХШ): 28X37 ММ ИСТОЧНИК СВЕТА - LED 3.2 ВТ. УГОЛ ИЗЛУЧЕНИЯ 24 ГРАД
•		ВЫКЛЮЧАТЕЛЬ ОДНОКЛАВИШНЫЙ / ДВУХКЛАВИШНЫЙ / ПРОХОДНОЙ
•		ПАНЕЛЬ УПРАВЛЕНИЯ СВЕТИЛЬНИКАМИ



**ПРИМЕЧАНИЯ:**  
1. ДАННЫЙ ЛИСТ СМОТРЕТЬ СОВМЕСТНО С ЛИСТОМ ОБЩИХ ДАННЫХ.

—	—	
—	07.08.18	
РЕВИЗИЯ	ДАТА	ОПИСАНИЕ

СОГЛАСОВАНО					МТС-01016			
Изм.	Колуч.	Лист	Н.док.	Подпись	Дата	ОФИСНЫЕ ПОМЕЩЕНИЯ "МТС БАНК" ПО АДРЕСУ: Г. МОСКВА, ПР-Т АНДРОПОВА, Д. 18, КОРП. 1		
ГИП	ЛОБАНОВ ДИ				07.08.18	СТАДИЯ	ЛИСТ	ЛИСТОВ
АРХИТЕКТОР	ЗАКИРОВА В.Ч					АРХИТЕКТУРНЫЕ РЕШЕНИЯ	П	2-27
АРХИТЕКТОР	МОРОЗОВА Я.М					2 ЭТАЖ		
НОРМ. КОНТР.						ПЛАН ОСВЕЩЕНИЯ		ООО "ОФИСПРОЕКТ"





ЭКСПЛИКАЦИЯ				Н/П	ЗОНА	НАЗВАНИЕ	ПЛОЩАДЬ
200		ЛИФТОВОЙ ХОЛЛ	519 м <sup>2</sup>	206.3	САНУЗЕЛ	САНУЗЕЛ	14 м <sup>2</sup>
201	а	БАНКЕТНЫЙ ЗАЛ	2234 м <sup>2</sup>	206.4	САНУЗЕЛ	САНУЗЕЛ	14 м <sup>2</sup>
	б	ЗОНА РАКОВИН	51 м <sup>2</sup>	206.5	САНУЗЕЛ	САНУЗЕЛ	14 м <sup>2</sup>
	в	ЗОНА РАЗДАЧИ	557 м <sup>2</sup>	206.6	САНУЗЕЛ	САНУЗЕЛ	14 м <sup>2</sup>
	г	КАБИНКА САНУЗЛА	10 м <sup>2</sup>	206.7	САНУЗЕЛ	САНУЗЕЛ	14 м <sup>2</sup>
2011		КАБИНКА САНУЗЛА	10 м <sup>2</sup>	206.8	САНУЗЕЛ	САНУЗЕЛ	14 м <sup>2</sup>
202		ПЕРЕГОВОРНАЯ	912 м <sup>2</sup>	206.9	ПОМЕЩЕНИЕ УБОРЩИЦЫ	ПОМЕЩЕНИЕ УБОРЩИЦЫ	32 м <sup>2</sup>
203		ПЕРЕГОВОРНАЯ	71 м <sup>2</sup>	207	ПЕРЕГОВОРНАЯ	ПЕРЕГОВОРНАЯ	469 м <sup>2</sup>
204	а	ОФИС	5790 м <sup>2</sup>	208	ПОМОЩАТЕЛЬСКОЕ ПОМЕЩЕНИЕ	ПОМОЩАТЕЛЬСКОЕ ПОМЕЩЕНИЕ	38 м <sup>2</sup>
	б	ПРИНТЕРНАЯ	39 м <sup>2</sup>	209	КАБИНЕТ	КАБИНЕТ	273 м <sup>2</sup>
	в	БУФЕТ	84 м <sup>2</sup>	210	КАБИНЕТ	КАБИНЕТ	306 м <sup>2</sup>
	г	КОРИДОР	94 м <sup>2</sup>	211	САНУЗЕЛ	САНУЗЕЛ	51 м <sup>2</sup>
	д	КАБИНА ПЕРЕГОВОРОВ	35 м <sup>2</sup>	212	САНУЗЕЛ	САНУЗЕЛ	53 м <sup>2</sup>
205.1		КАБИНА ПЕРЕГОВОРОВ	35 м <sup>2</sup>	213	ЗОНА ТЕХНОЛОГИИ	ЗОНА ТЕХНОЛОГИИ	3408 м <sup>2</sup>
206.1		САНУЗЕЛ	15 м <sup>2</sup>	215	ЛЕСТНИЦА	ЛЕСТНИЦА	283 м <sup>2</sup>
206.2		САНУЗЕЛ	15 м <sup>2</sup>				1555 м <sup>2</sup>

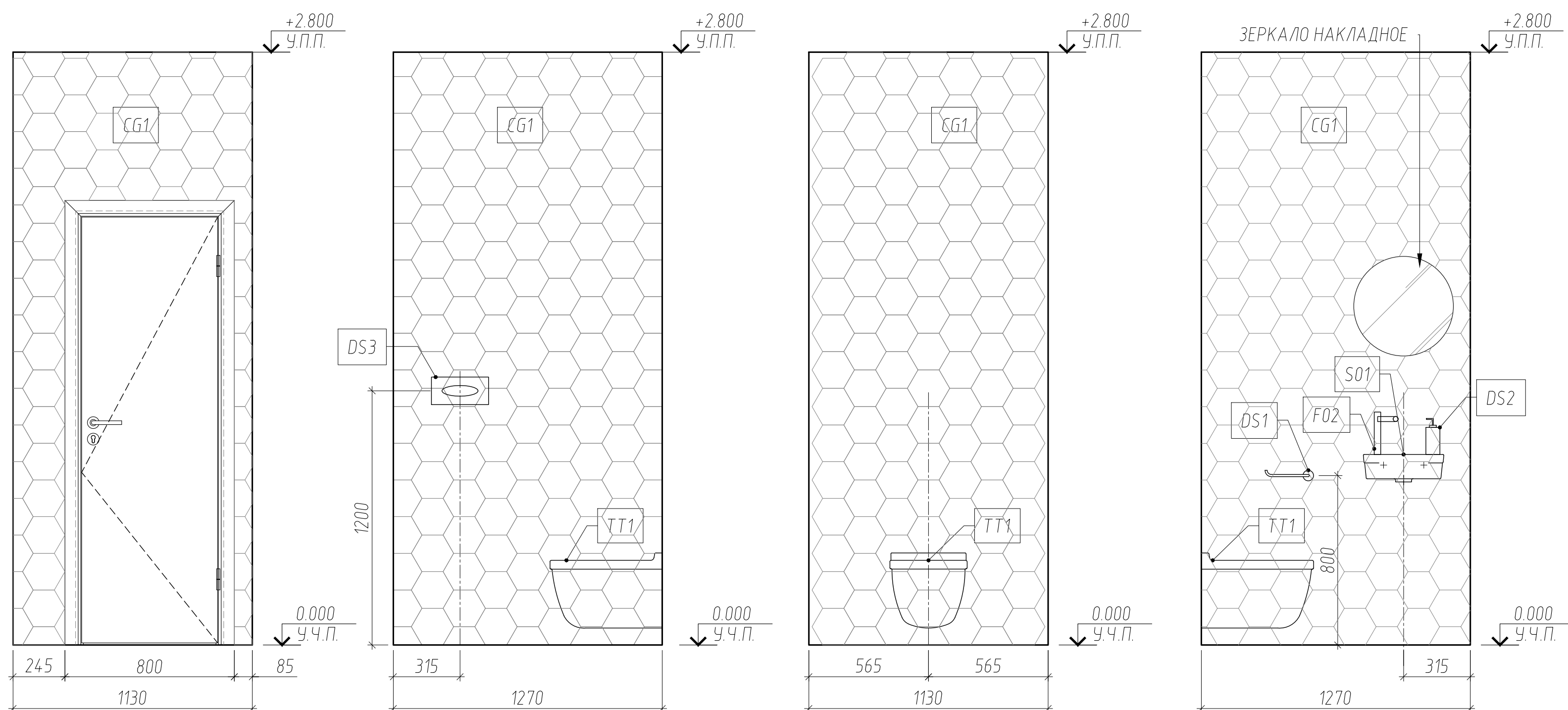
УСЛОВНЫЕ ОБОЗНАЧЕНИЯ	
ОБОЗНАЧЕНИЕ	ОПИСАНИЕ
⊕	ШТЕПСЕЛЬНАЯ РОЗЕТКА СКРЫТОГО МОНТАЖА, 220В, 16А, IP20
⊖	ШТЕПСЕЛЬНАЯ РОЗЕТКА IP 54 (С КРЫШКОЙ)
⊕	НАСТЕННЫЙ РОЗЕТОЧНЫЙ БЛОК С НАПОЛНЕНИЕМ 2 РОЗЕТКИ 220В, 2 RJ45
⊕	НАСТЕННЫЙ РОЗЕТОЧНЫЙ БЛОК С НАПОЛНЕНИЕМ 2 РОЗЕТКИ 220В, 2 RJ45. УСТАНОВЛИВАЕТСЯ В МЕБЕЛИ
⊕	НАСТЕННЫЙ РОЗЕТОЧНЫЙ БЛОК С НАПОЛНЕНИЕМ 4 РОЗЕТКИ 220В, 4 RJ45
⊕	НАСТЕННЫЙ РОЗЕТОЧНЫЙ БЛОК С НАПОЛНЕНИЕМ 2 РОЗЕТКИ 220В, 1 RJ45. УСТАНОВЛИВАЕТСЯ В МЕБЕЛИ
⊕	ЭЛЕКТРОТЕХНИЧЕСКИЙ ЛЯЧОК В ФАЛЬШ ПОЛУ С НАПОЛНЕНИЕМ 4 РОЗЕТКИ 220В, 2 RJ45, 2 USB 2A, 1 HDMI
⊕	ЭЛЕКТРОТЕХНИЧЕСКИЙ ЛЯЧОК В ФАЛЬШ ПОЛУ С НАПОЛНЕНИЕМ 4 РОЗЕТКИ 220В, 4 RJ45
⊕	ЭЛЕКТРОТЕХНИЧЕСКИЙ ЛЯЧОК ФАЛЬШ ПОЛУ С НАПОЛНЕНИЕМ 1 РОЗЕТКИ 220В, 1 RJ45
⊕	ЭЛЕКТРОТЕХНИЧЕСКИЙ ЛЯЧОК В ФАЛЬШ ПОЛУ С НАПОЛНЕНИЕМ 2 РОЗЕТКИ 220В, 2 RJ45, 4 USB 2A, 1 ЗАГЛУШКА
⊕	ЭЛЕКТРОТЕХНИЧЕСКИЙ ЛЯЧОК В ФАЛЬШ ПОЛУ С НАПОЛНЕНИЕМ 1 РОЗЕТКА 220В, 2 RJ45, 2 USB 2A, 1 VGA+а, 1 HDMI, 2 USB flash
⊕	ЭЛЕКТРОТЕХНИЧЕСКИЙ ЛЯЧОК В ФАЛЬШ ПОЛУ С НАПОЛНЕНИЕМ 2 РОЗЕТКИ 220В, 2 RJ45, 4 USB 2A, 2 USB flash
⊕	ЭЛЕКТРОТЕХНИЧЕСКИЙ ЛЯЧОК В ФАЛЬШ ПОЛУ С НАПОЛНЕНИЕМ 1 РОЗЕТКА 220В, 1 RJ45, 2 USB 2A, 1 HDMI
⊕	ЭЛЕКТРОТЕХНИЧЕСКИЙ ЛЯЧОК В СТЯЖКЕ С НАПОЛНЕНИЕМ 2 РОЗЕТКИ 220В, 2 RJ45
⊕	ЭЛЕКТРОТЕХНИЧЕСКИЙ ЛЯЧОК В СТЯЖКЕ С НАПОЛНЕНИЕМ 4 РОЗЕТКИ 220В, 4 RJ45
⊕	ЭЛЕКТРОТЕХНИЧЕСКИЙ ЛЯЧОК В СТЯЖКЕ С НАПОЛНЕНИЕМ 4 РОЗЕТКИ 220В, 2 RJ45, 2 USB 2A, 1 HDMI
⊕	ШТЕПСЕЛЬНАЯ РОЗЕТКА С/М, 220В, 16А, IP20 ЗА ПОТОЛКОМ (НА ПЛИТЕ ПЕРЕКРЫТИЯ)
⊕	РОЗЕТКА 2 RJ45 ЗА ПОТОЛКОМ (НА ПЛИТЕ ПЕРЕКРЫТИЯ)
⊕	ИК-ИЗЛУЧАТЕЛЬ
⊕	КАМЕРА
⊕	ТОЧКА УСТАНОВКИ WI-FI В ЗАПОТОЛОЧНОМ ПРОСТРАНСТВЕ
⊕	ЭЛЕКТРОВЫВОД
●	ЭЛЕКТРОУСТАНОВОЧНОЕ ИЗДЕЛИЕ LEGRAND ЕТІКА, ЦВЕТ АНТРАЦИТ
●	ЭЛЕКТРОУСТАНОВОЧНОЕ ИЗДЕЛИЕ LEGRAND ЕТІКА, ЦВЕТ БЕЛЫЙ

**ПРИМЕЧАНИЯ:**  
 1. ДАННЫЙ ЛИСТ СМОТРЕТЬ СОВМЕСТНО С ЛИСТОМ ОБЩИХ ДАННЫХ.  
 2. СХЕМА РАСПОЛОЖЕНИЯ РОЗЕТОЧНЫХ БЛОКОВ СМ. ЛИСТ 0-73.1, 0-32.  
 3. ПРИВЯЗКИ ВЫВОДОВ ДЛЯ РУЧКОСШИТЕЛЕЙ И ПОЛОТЕНЦЕ СУШИТЕЛЕЙ СМ. ЛИСТЫ 0-311 - 0-313.

РЕВИЗИЯ	ДАТА	ОПИСАНИЕ
-	-	-
-	07.08.18	-

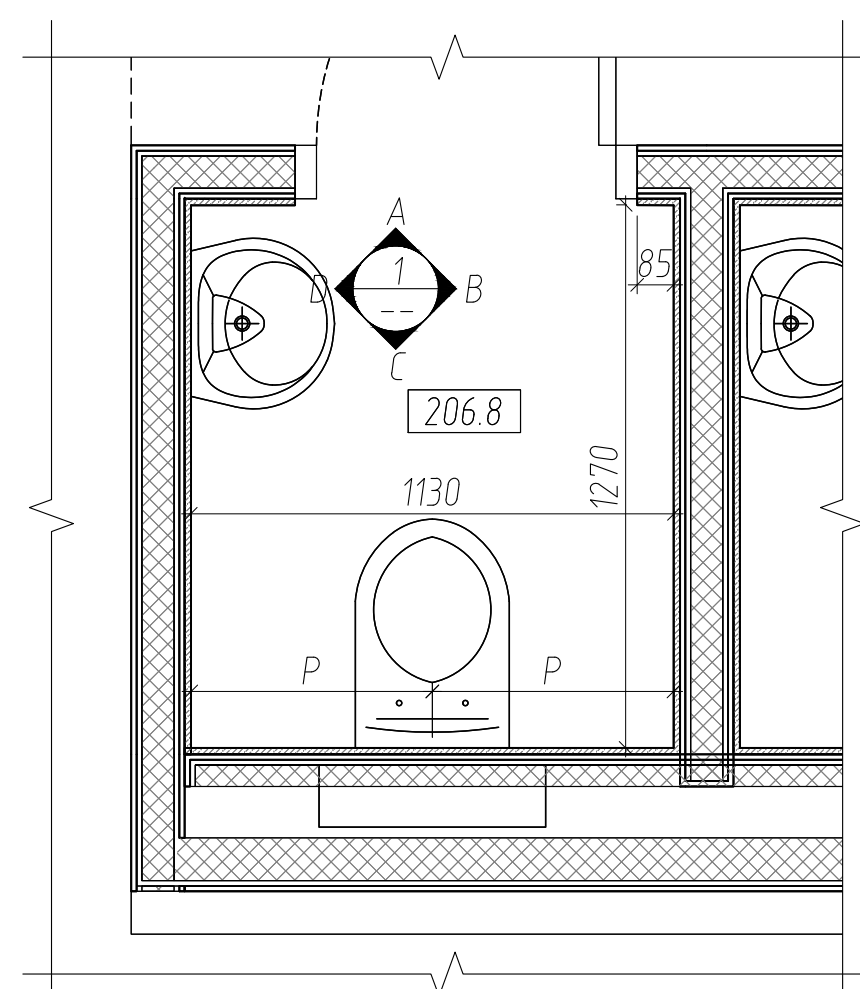
СОГЛАСОВАНО					МТС-01016			
Изм.	Колуч.	Лист	Подпись	Дата	ОФИСНЫЕ ПОМЕЩЕНИЯ "МТС БАНК" ПО АДРЕСУ: Г. МОСКВА, ПР-Т АНДРОПОВА, Д. 18, КОРП. 1			
				07.08.18				
ГИП	ЛОБАНОВ ДИ				АРХИТЕКТУРНЫЕ РЕШЕНИЯ	СТАДИЯ	ЛИСТ	ЛИСТОВ
АРХИТЕКТОР	ЗАКИРОВА В.У.					П	2-28	
АРХИТЕКТОР	МОРОЗОВА ЯМ.				2 ЭТАЖ ПЛАН ЭЛЕКТРООБОРУДОВАНИЯ			
НОРМ. КОНТР.					ООО "ОФИСПРОЕКТ"			



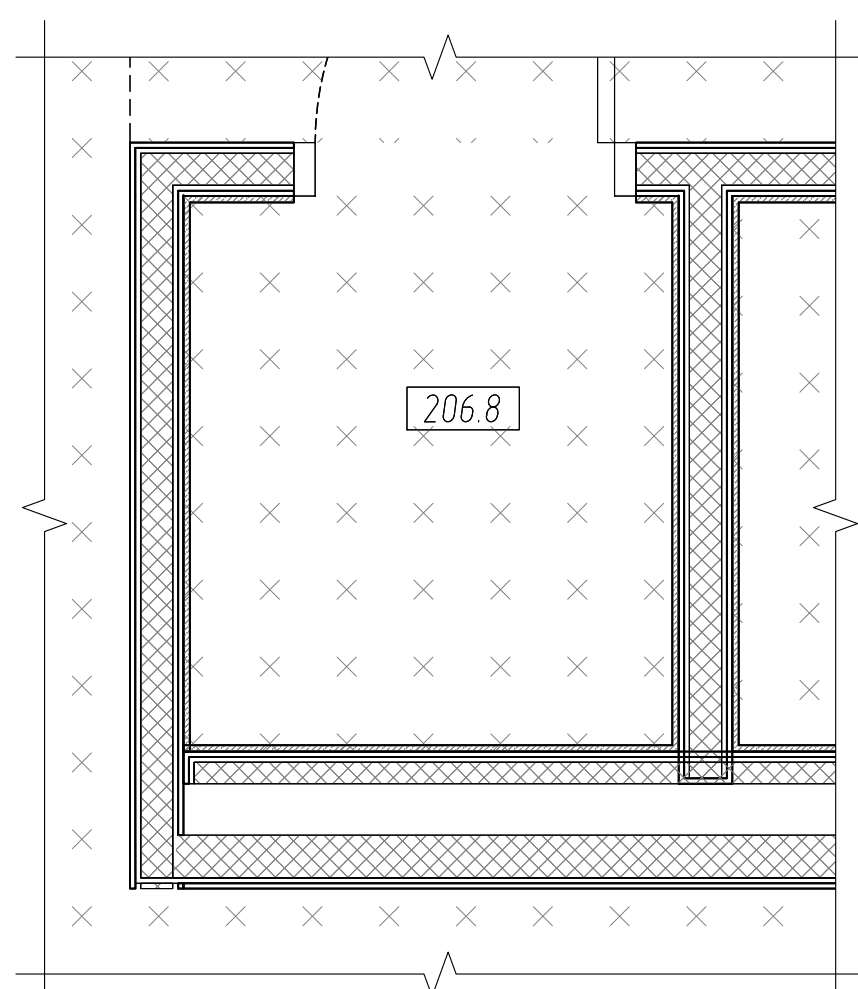


1A РАЗВЕРТКА СТЕНЫ МАСШТАБ 1:25  
 1B РАЗВЕРТКА СТЕНЫ МАСШТАБ 1:25  
 1C РАЗВЕРТКА СТЕНЫ МАСШТАБ 1:25  
 1D РАЗВЕРТКА СТЕНЫ МАСШТАБ 1:25

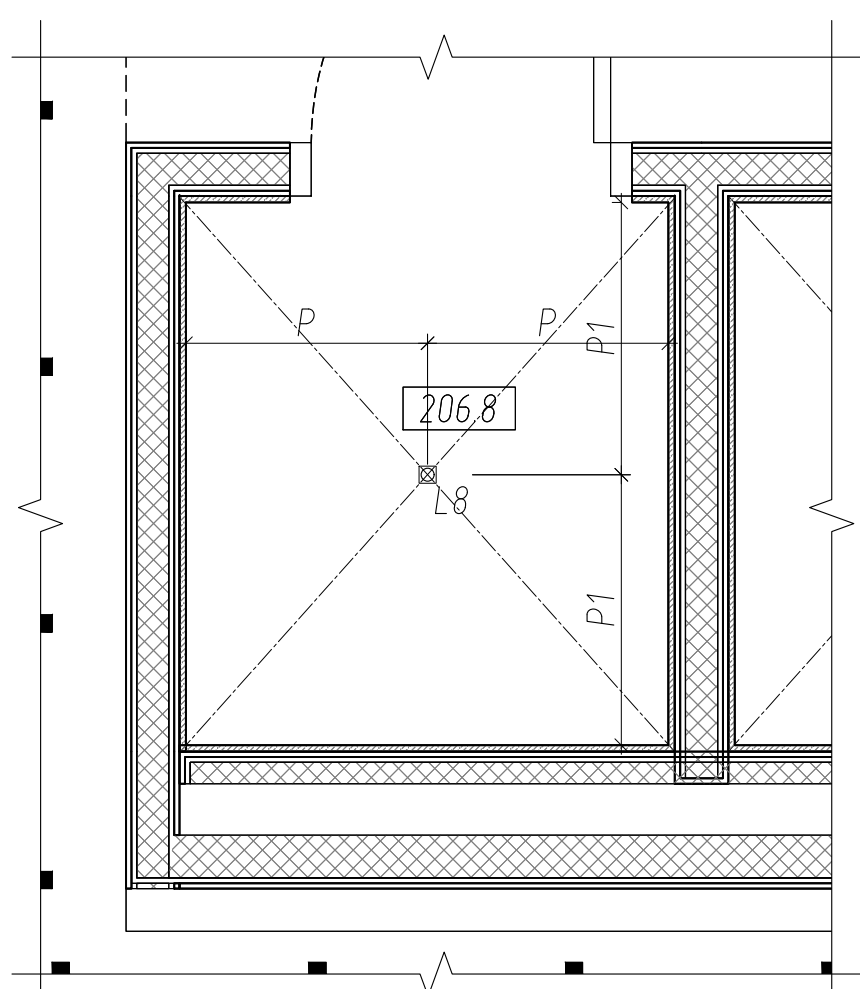
УСЛОВНЫЕ ОБОЗНАЧЕНИЯ	
ТИП	ОПИСАНИЕ
ТТ1	ПОДВЕСНОЙ УНИТАЗ JIKA LYRA 360/ 400
SO1	ПОДВЕСНАЯ РАКОВИНА CERSANT FACILE 400/ 360
DS1	ДЕРЖАТЕЛЬ ТУАЛЕТНОЙ БУМАГИ WASSERKRAFT DONAU
DS2	ДОЗАТОР ДЛЯ ЖИДКОГО МЫЛА WASSERKRAFT ELBA
DS3	ДИСПЕНСЕР БУМАЖНЫХ ПОЛОТЕНЕЦ BAGNO & ASSOCIATI 270/ 130
CG1	ПЛИТКА КЕРАМА МАРАЦЦИ БУРАНЕЛЛИ 24001
F02	СМЕСИТЕЛЬ ДЛЯ РАКОВИНЫ OLIVE'S TORRES ХРОМ



3A ФРАГМЕНТ ПЛАНА ПЕРЕГОРОДОК МАСШТАБ 1:25



3B ФРАГМЕНТ ПЛАНА НАПОЛЬНЫХ ПОКРЫТИЙ МАСШТАБ 1:25



3C ФРАГМЕНТ ПЛАНА ПОТОЛКОВ И ОСВЕЩЕНИЯ МАСШТАБ 1:25

ПРИМЕЧАНИЯ / NOTES:

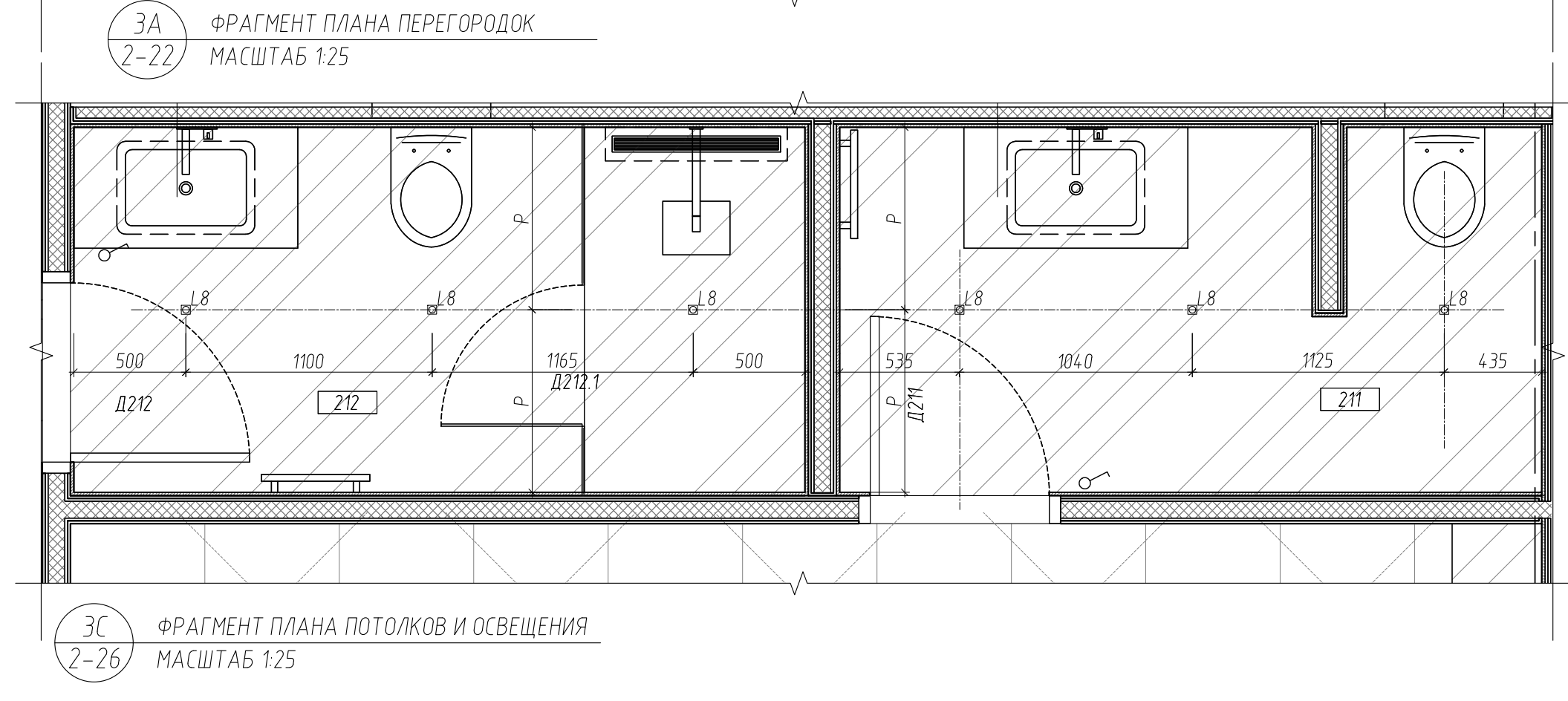
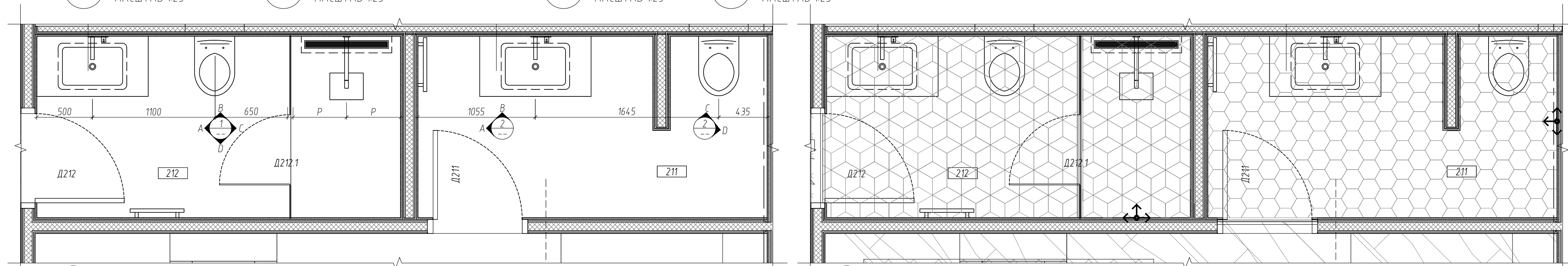
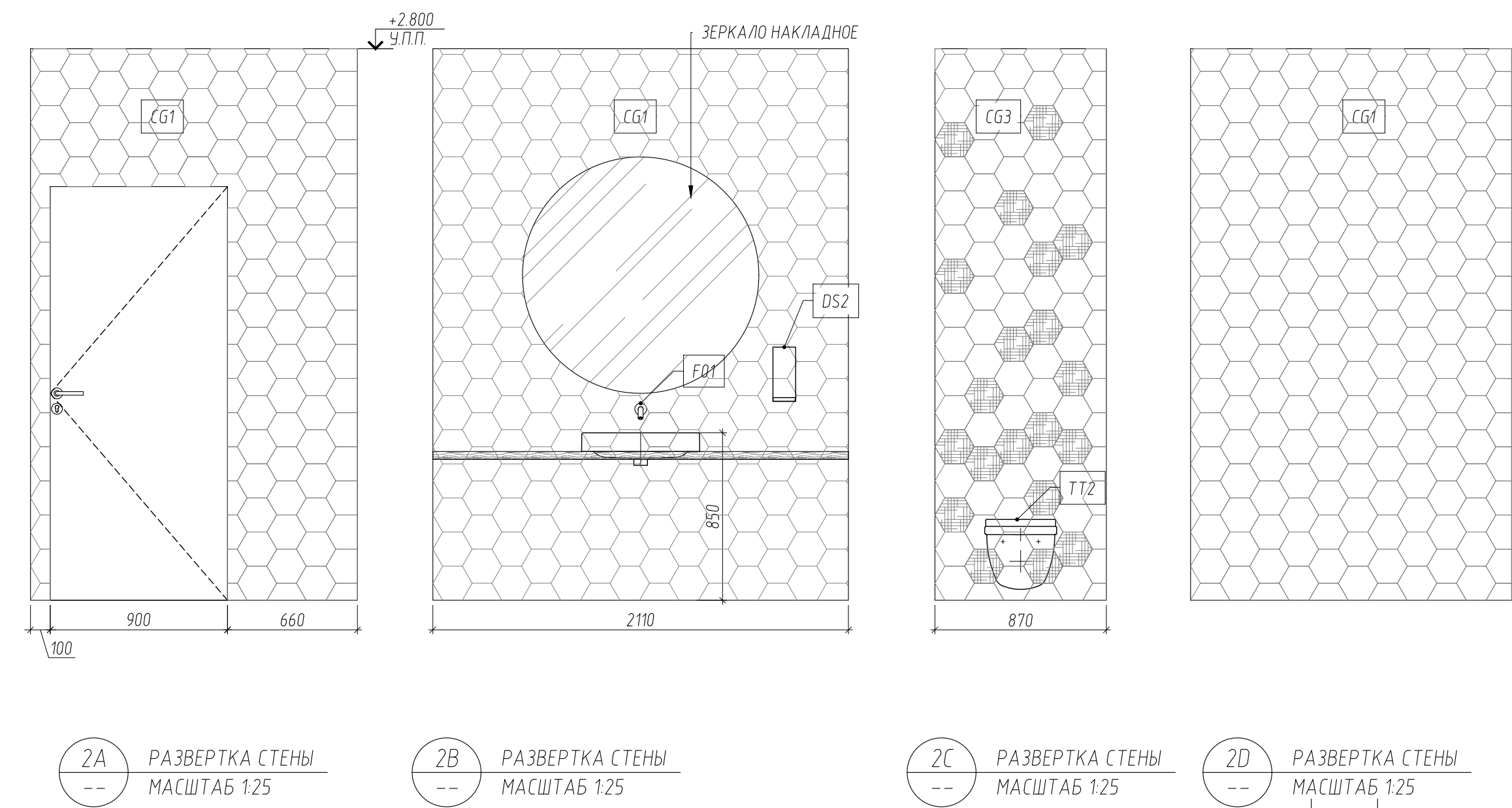
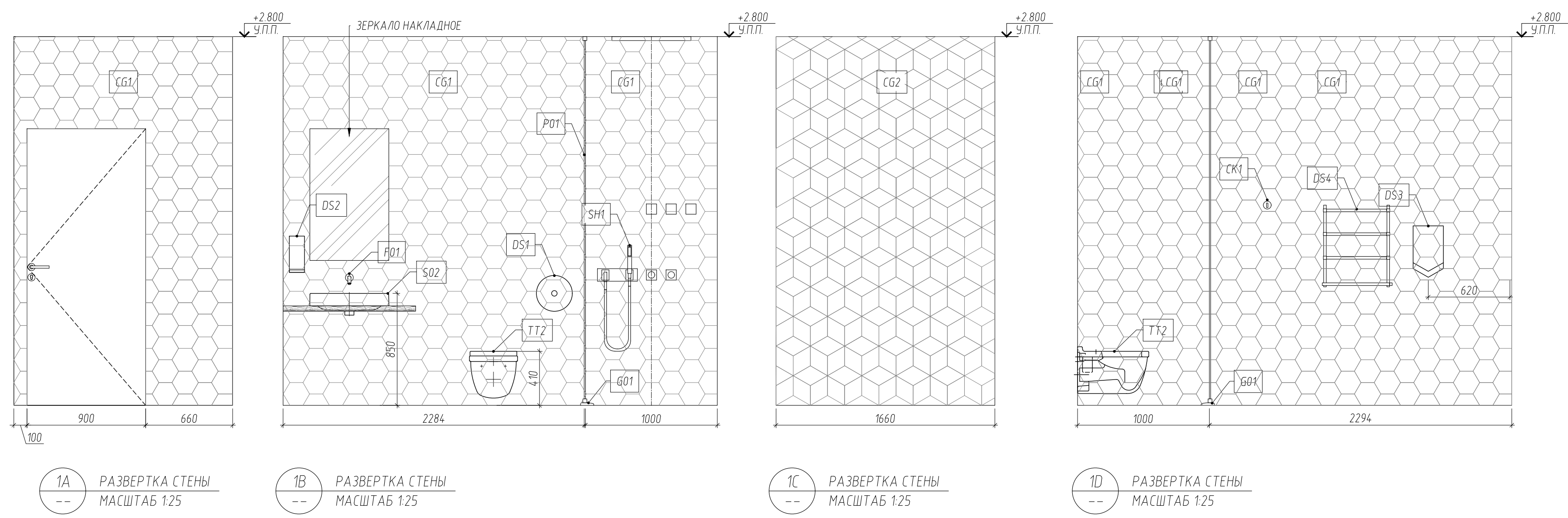
1. ДАННЫЙ ЛИСТ СМОТРЕТЬ СОВМЕСТНО С ЛИСТОМ ОБЩИХ ДАННЫХ.
2. ВСЕ НЕПРОМАРКИРОВАННЫЕ ПЕРЕГОРОДКИ - СУЩЕСТВУЮЩИЕ
3. ВСЕ РАЗМЕРЫ УКАЗАНЫ С УЧЕТОМ ОТДЕЛКИ
4. ДАННЫЙ ЛИСТ СМОТРЕТЬ СОВМЕСТНО С ЛИСТОМ: 2-22, 2-24, 2-25, 2-26, 2-27

РЕВИЗИЯ	ДАТА	ОПИСАНИЕ
-	-	-
-	07.08.18	

СОГЛАСОВАНО					МТС-01016			
Изм.	Кол.уч.	Лист	№ док.	Подпись	Дата			
					07.08.18			
ОФИСНЫЕ ПОМЕЩЕНИЯ "МТС БАНК"								
ПО АДРЕСУ: Г. МОСКВА, ПР-Т АНДРОПОВА, Д. 18, КОРП. 1								
АРХИТЕКТУРНЫЕ РЕШЕНИЯ						СТАДИЯ	ЛИСТ	ЛИСТОВ
ГИП						П	0-31.1	
ГАП								
АРХИТЕКТОР								
АРХИТЕКТОР								
НОРМ. КОНТР.								
2 ЭТАЖ								
САНУЗЛЫ						ООО "ОФИСПРОЕКТ"		



УСЛОВНЫЕ ОБОЗНАЧЕНИЯ / LEGEND	
ТИП / TYPE	ОПИСАНИЕ / NAME
TT2	ПОДВЕСНОЙ УЧИТАЗ STARCK 3 С ГОРИЗОНТАЛЬНЫМ СМЫВОМ
SQ2	РАКОВИНА НАКЛАДНАЯ D2
DS6	ДИСПЕНСЕР TORK SMARTONE ДЛЯ ТУАЛЕТНОЙ БУМАГИ В РЫЛОНАХ
DS2	ДОЗАТОР ДЛЯ ЖИДКОГО МЫЛА WASSERKRAFT ELBA
DS5	ЭЛЕКТРИЧЕСКАЯ СУШИЛКА ДЛЯ РУК DYSON AIRBLADE V
СК1	КРЮЧОК ДЛЯ ОДЕЖДЫ
DS4	ПОЛОТЕНЦЕСУШИТЕЛЬ ЭЛЕКТРИЧЕСКИЙ ARBONA
CG1	ПЛИТКА КЕРАМА МАРАЦЦИ БУРАНЕЛИ 24001
CG2	ПЛИТКА EQUIPE RHOMBUS BLACK SMOOTH
CG3	ПЛИТКА EQUIPE HEXATILE CEMENT SAND
SH1	ДУШЕВАЯ СИСТЕМА SENSORY SKY
G01	ПОРОЖЕК ДУШЕВОЙ
P01	ОГРАЖДЕНИЕ ДУШЕВОЙ СТЕКЛО
F01	TOTO PUBLIC ИЗЛИВ АВТОМАТИЧЕСКИЙ НАСТЕННОГО МОНТАЖА

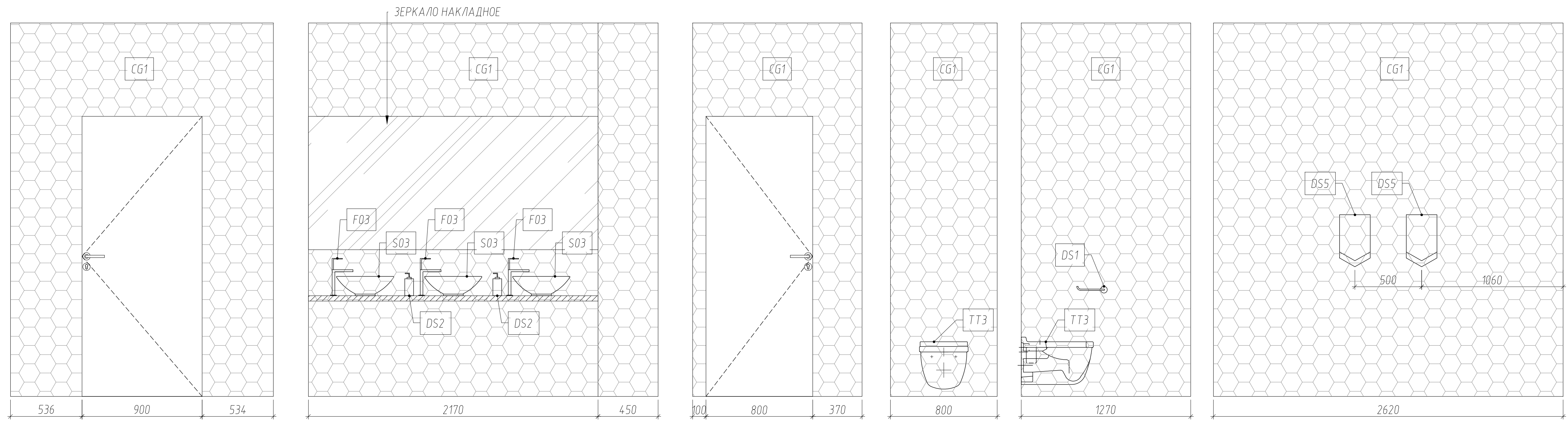


- ПРИМЕЧАНИЯ / NOTES:**
1. ДАННЫЙ ЛИСТ СМОТРЕТЬ СОВМЕСТНО С ЛИСТОМ ОБЩИХ ДАННЫХ
  2. ВСЕ НЕПРОМАРКИРОВАННЫЕ ПЕРЕГОРОДКИ – СУЩЕСТВУЮЩИЕ
  3. ВСЕ РАЗМЕРЫ УКАЗАНЫ С УЧЕТОМ ОТДЕЛКИ
  4. ДАННЫЙ ЛИСТ СМОТРЕТЬ СОВМЕСТНО С ЛИСТОМ: 2-22, 2-24, 2-25, 2-26, 2-27

РЕВИЗИЯ	ДАТА	ОПИСАНИЕ
-	-	-
-	07.08.18	-

СОГЛАСОВАНО					МТС-01016				
Изм.	Колуч.	Лист	№ док.	Подпись	Дата				
					07.08.18	ОФИСНЫЕ ПОМЕЩЕНИЯ "МТС БАНК" ПО АДРЕСУ: Г. МОСКВА, ПР.-Т. АНДРОПОВА, Д. 18, КОРП. 1			
ГИП	ГЛАВ	АРХИТЕКТОР	АРХИТЕКТОР	НОРМ. КОНТР.		АРХИТЕКТУРНЫЕ РЕШЕНИЯ	СТADIЯ	ЛИСТ	ЛИСТОВ
	ЛОБАНОВ Д.И.	ЗАКИРОВА В.Ч.	МРОЗОВА Я.М.				П	0-31.2	
2 ЭТАЖ САМУЭЛЬ							ООО "ОФИСПРОЕКТ"		





1A РАЗВЕРТКА СТЕНЫ  
МАСШТАБ 1:25

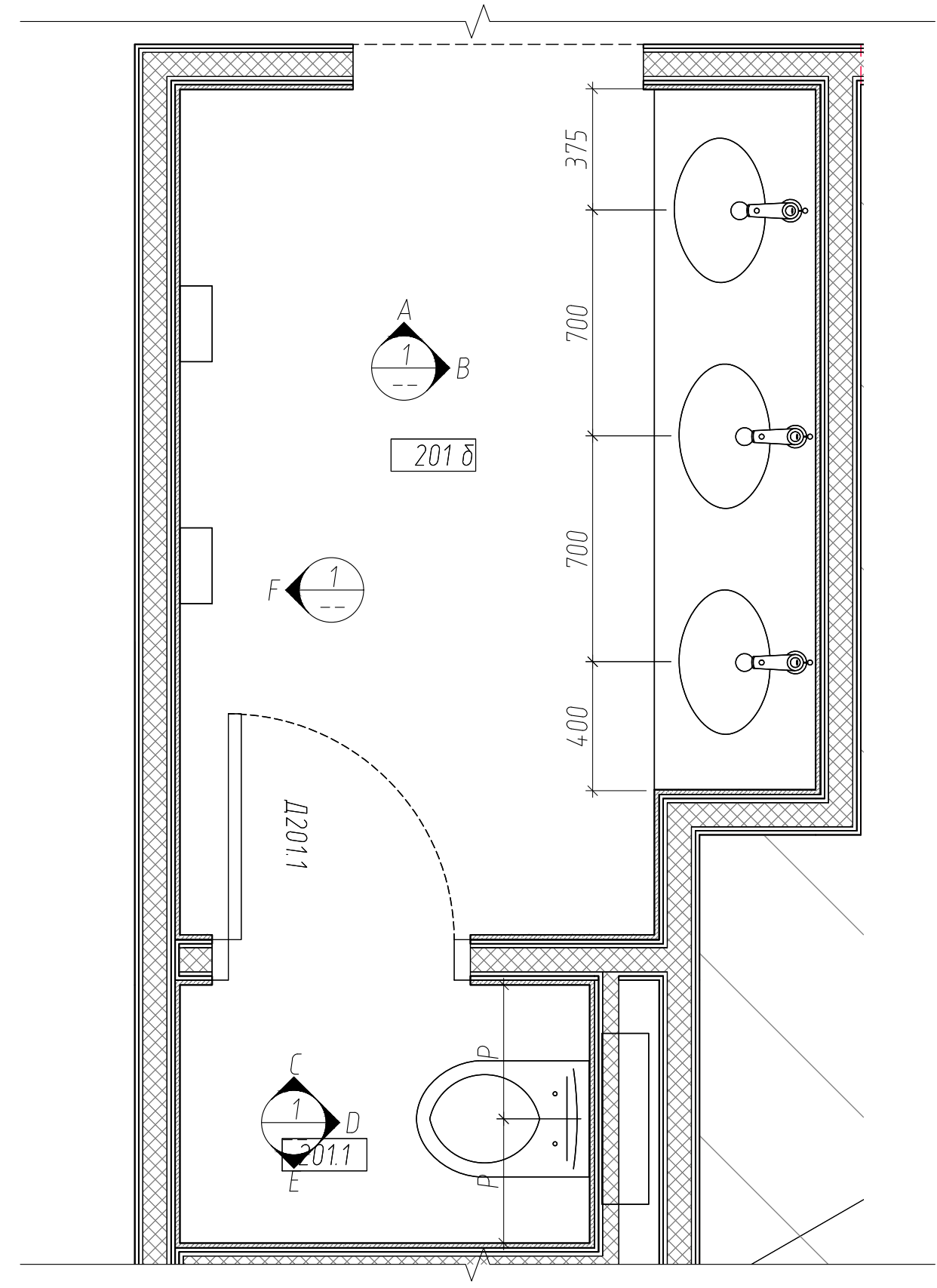
1B РАЗВЕРТКА СТЕНЫ  
МАСШТАБ 1:25

1C РАЗВЕРТКА СТЕНЫ  
МАСШТАБ 1:25

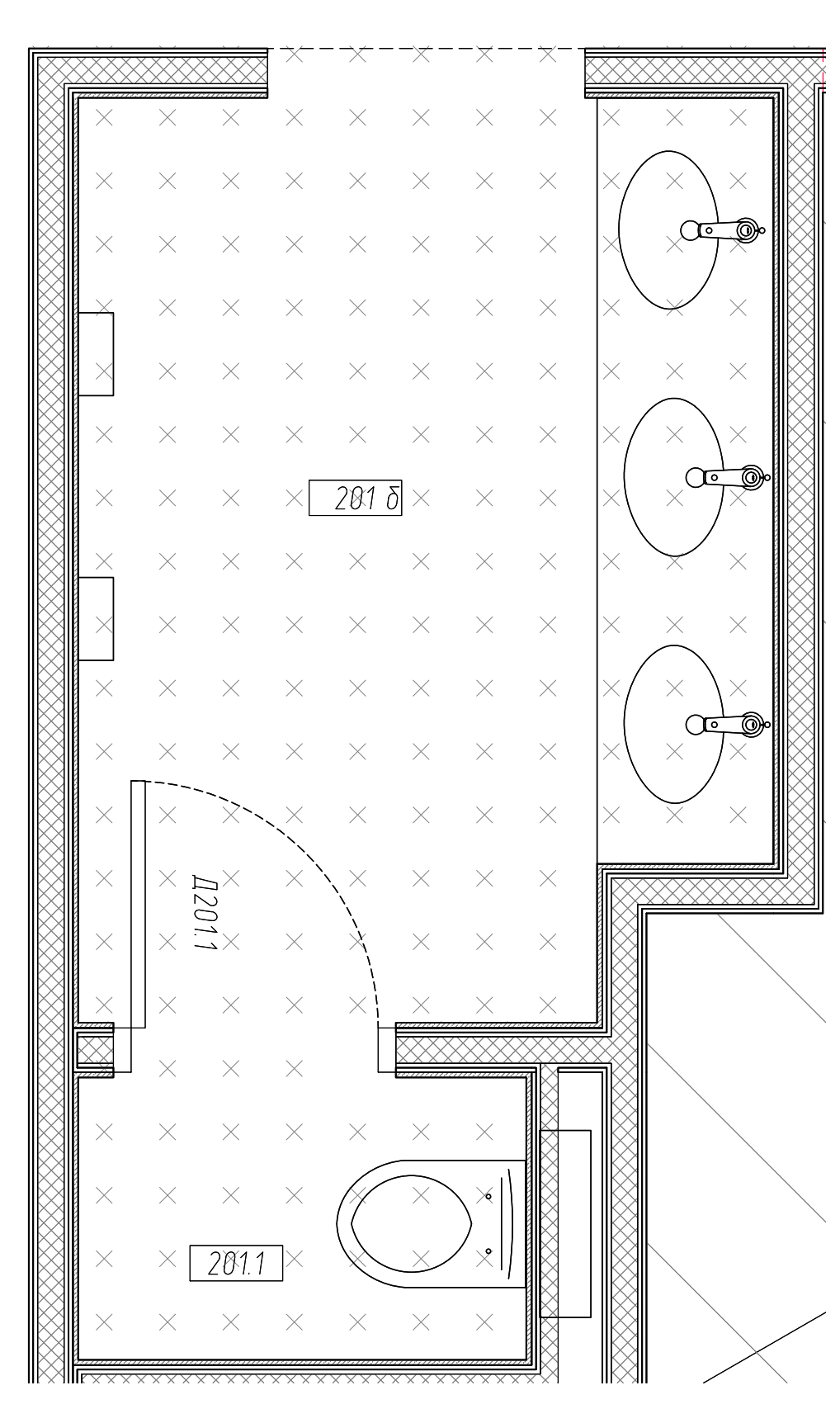
1D РАЗВЕРТКА СТЕНЫ  
МАСШТАБ 1:25

1E РАЗВЕРТКА СТЕНЫ  
МАСШТАБ 1:25

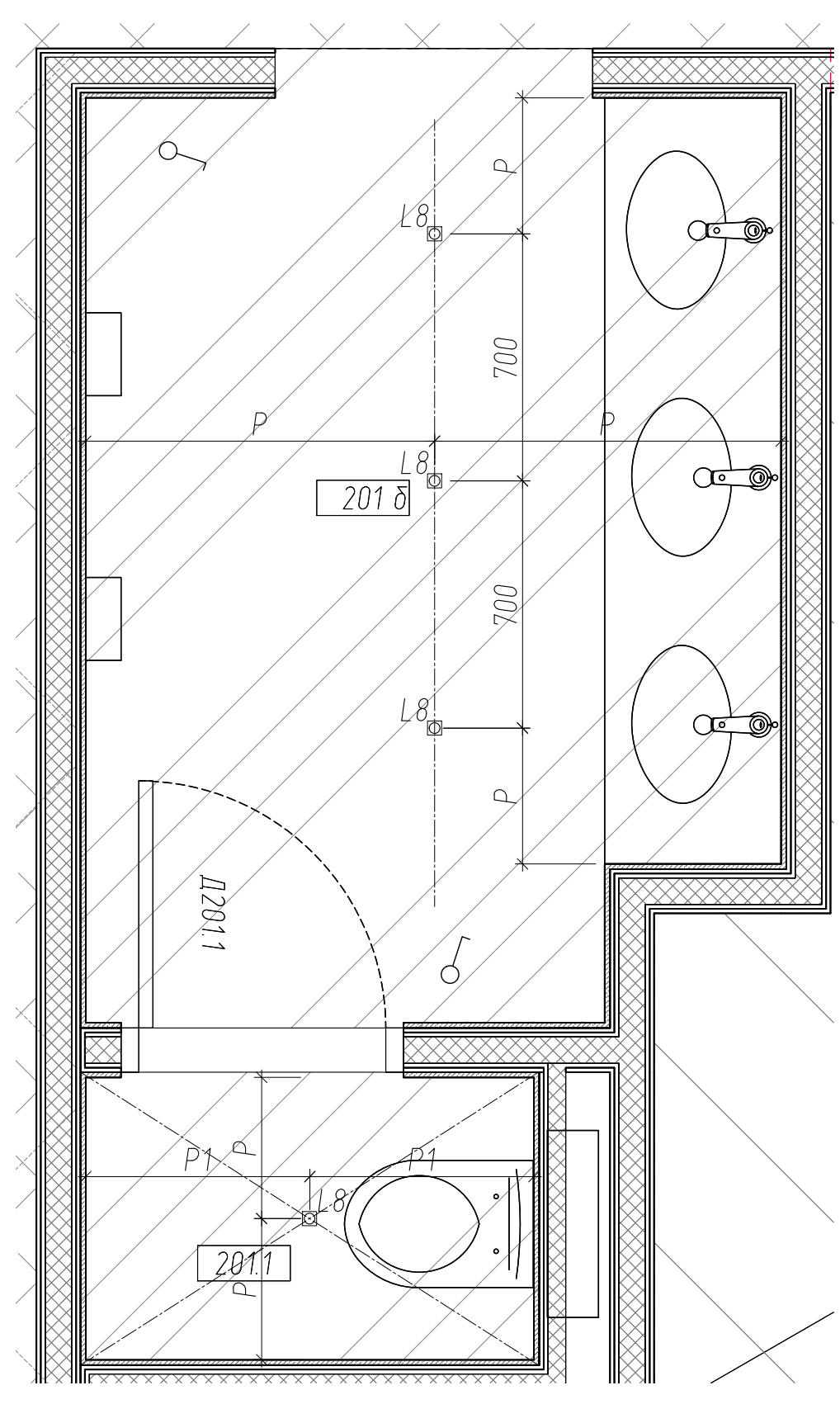
1F РАЗВЕРТКА СТЕНЫ  
МАСШТАБ 1:25



3A ФРАГМЕНТ ПЛАНА ПЕРЕГОРОДОК  
2-22 МАСШТАБ 1:25



3B ФРАГМЕНТ ПЛАНА НАПОЛЬНЫХ ПОКРЫТИЙ  
2-24 МАСШТАБ 1:25



3C ФРАГМЕНТ ПЛАНА ПОТОЛКОВ И ОСВЕЩЕНИЯ  
2-26 МАСШТАБ 1:25

**ПРИМЕЧАНИЯ / NOTES:**

1. ДАННЫЙ ЛИСТ СМОТРЕТЬ СОВМЕСТНО С ЛИСТОМ ОБЩИХ ДАННЫХ
2. ВСЕ НЕПРОМАРКИРОВАННЫЕ ПЕРЕГОРОДКИ - СУЩЕСТВУЮЩИЕ
3. ВСЕ РАЗМЕРЫ УКАЗАНЫ С УЧЕТОМ ОТДЕЛКИ
4. ДАННЫЙ ЛИСТ СМОТРЕТЬ СОВМЕСТНО С ЛИСТОМ: 2-22, 2-24, 2-25, 2-26, 2-27

-	-	
-	07.08.18	
РЕВИЗИЯ	ДАТА	ОПИСАНИЕ

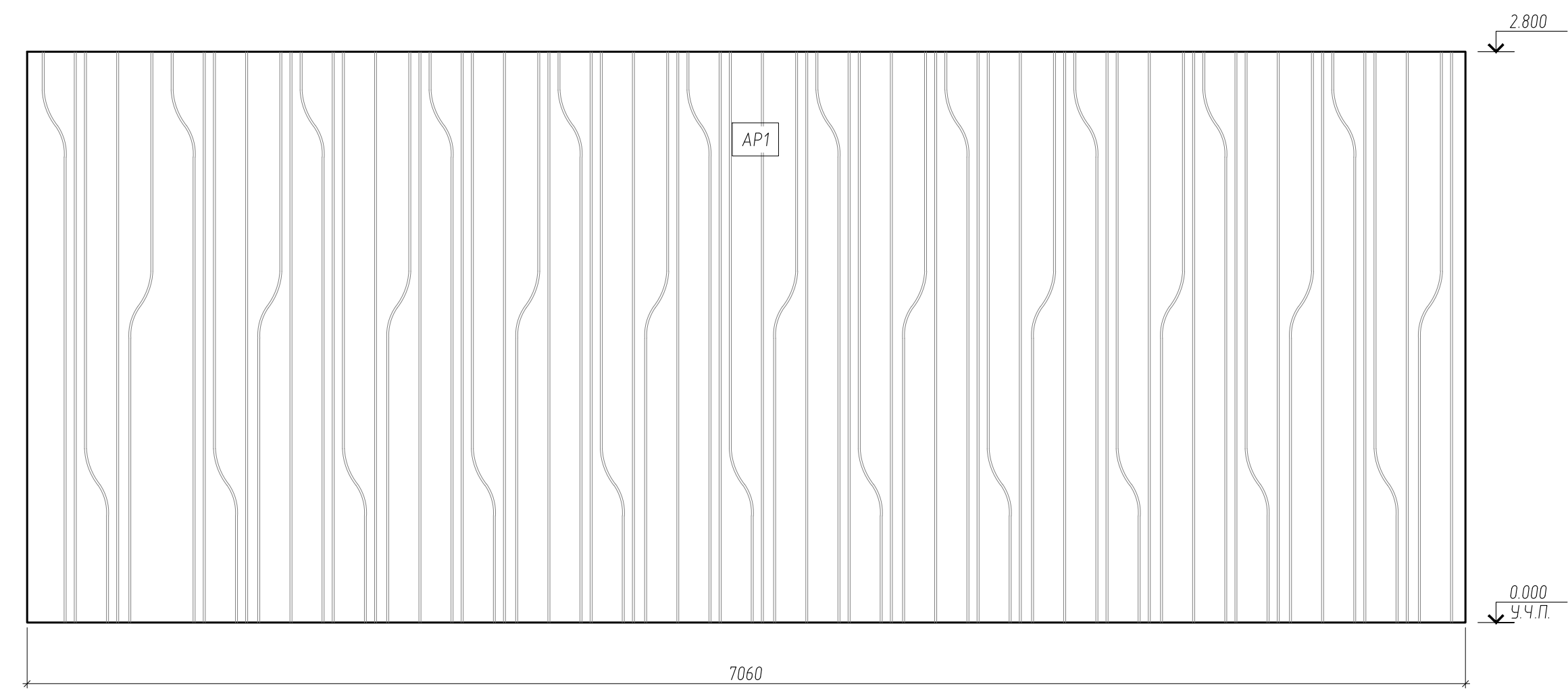
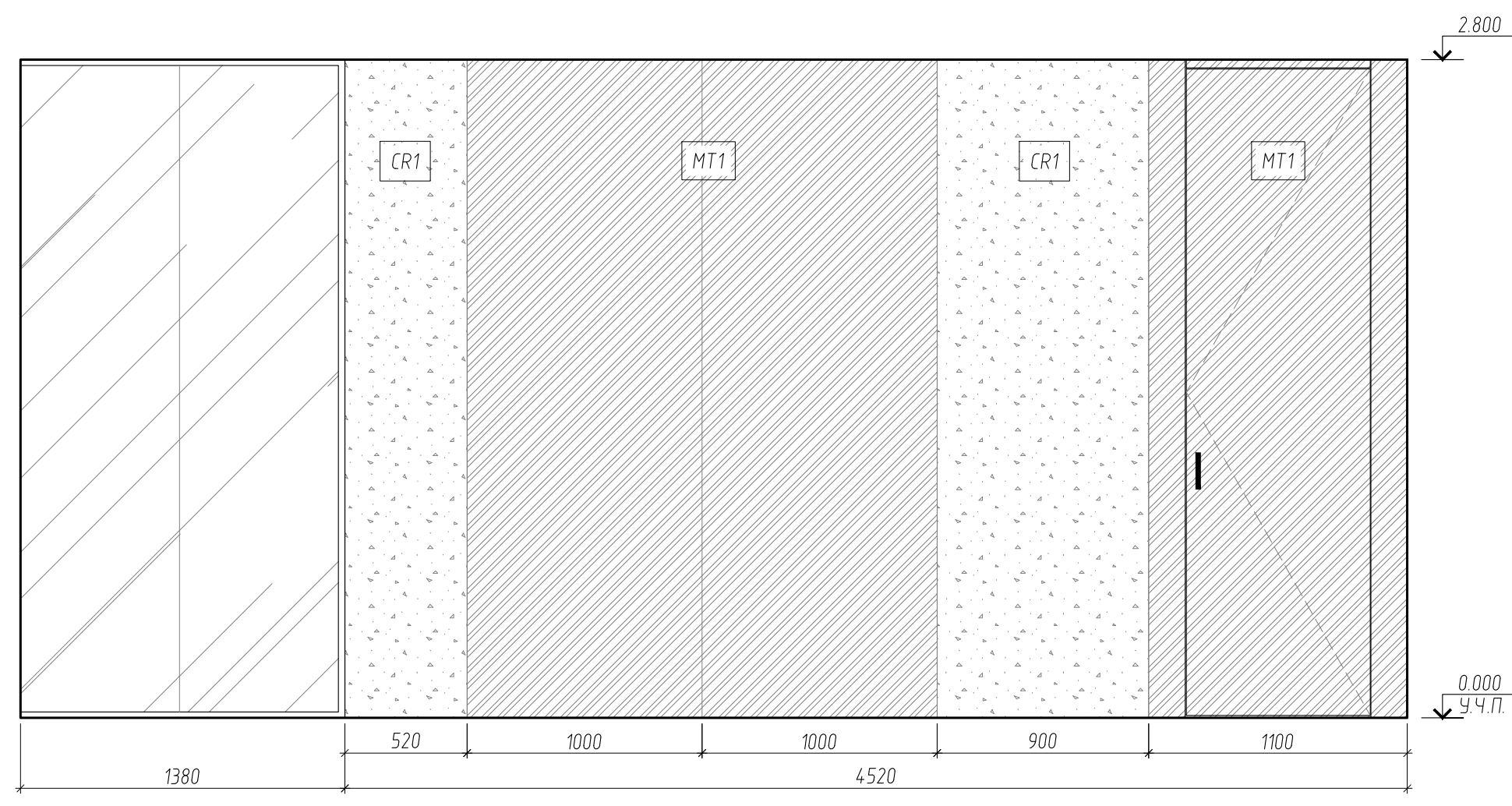
СОГЛАСОВАНО					МТС-01016		
Изм.	Кол.уч.	Лист	№ док.	Подпись	Дата	ОФИСНЫЕ ПОМЕЩЕНИЯ "МТС БАНК" ПО АДРЕСУ: Г. МОСКВА, ПР.-Т АНДРОПОВА, Д. 18, КОРП. 1	
					07.08.18	АРХИТЕКТУРНЫЕ РЕШЕНИЯ	СТАДИЯ ЛИСТ ЛИСТОВ П 0-31.3
ГИП						2 ЭТАЖ САМУЗЛЫ	ООО "ОФИСПРОЕКТ"
ГАП	ЛОБАНОВ Д.И.						
АРХИТЕКТОР	ЗАКИРОВА В.У.						
АРХИТЕКТОР	МОРОЗОВА Я.М.						
НОРМ. КОНТР.							





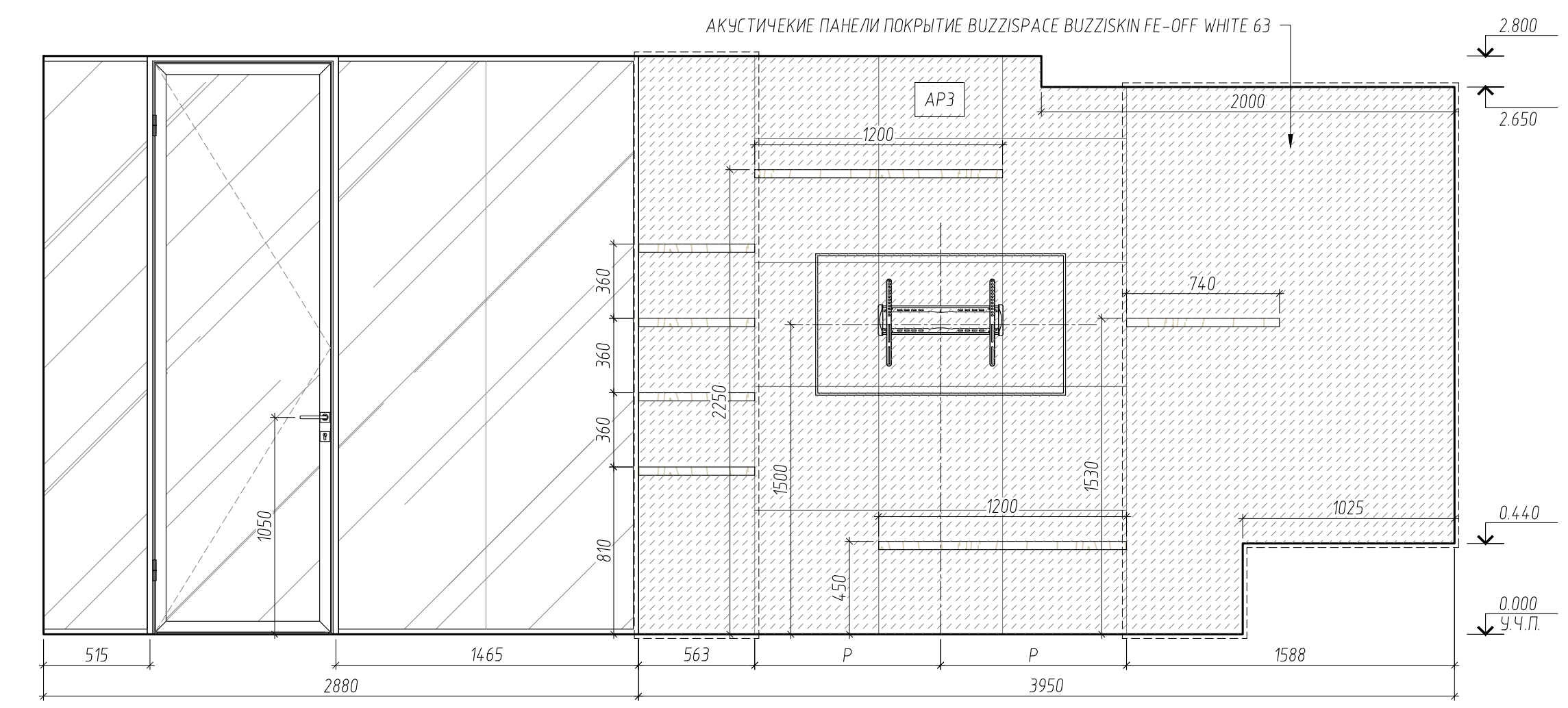

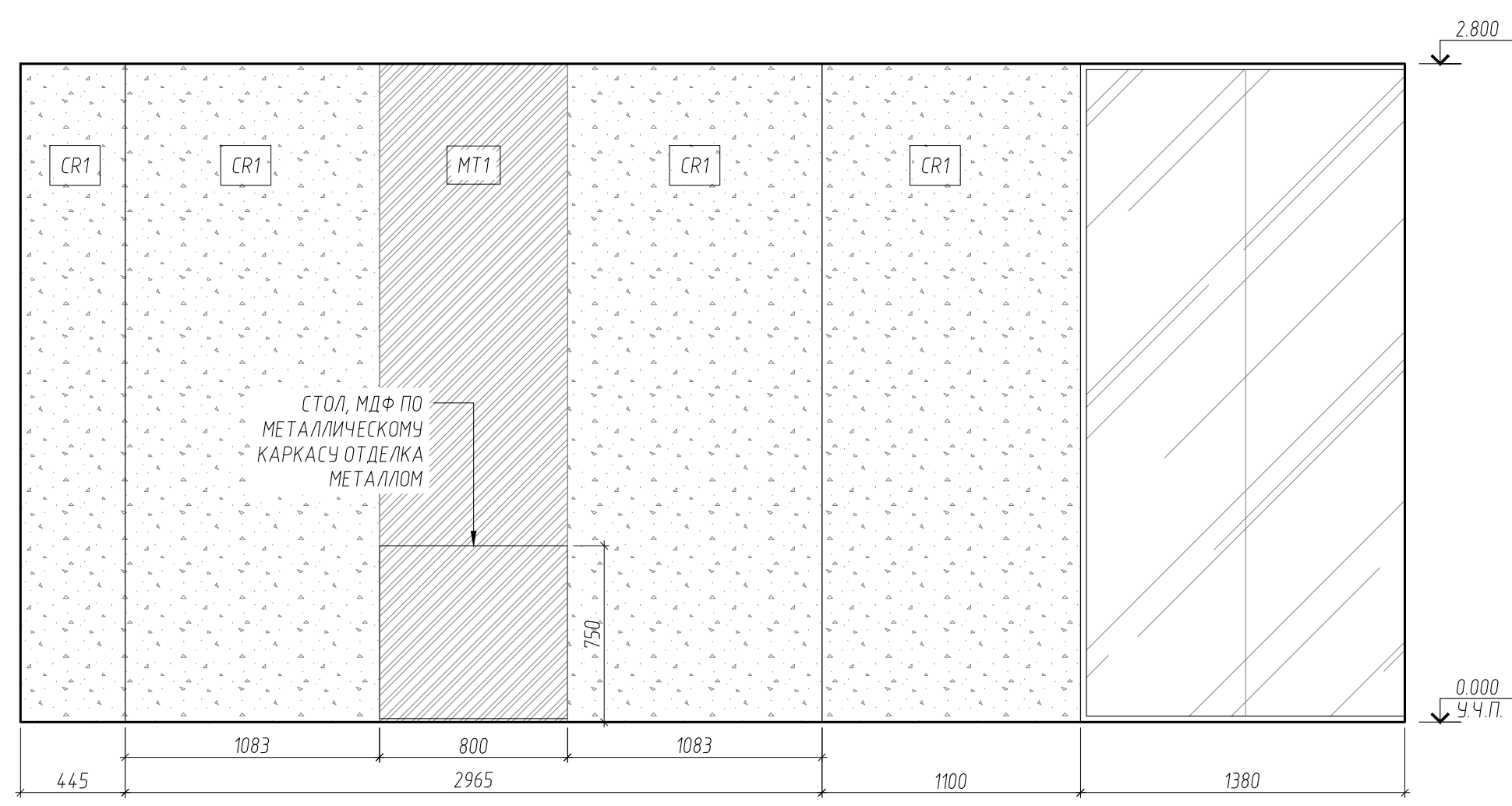


ТИП	ОПИСАНИЕ
AP1	АКУСТИЧЕСКИЕ ПАНЕЛИ ВОЙЛОЧНЫЕ
CR1	ШТУКАТУРКА ПОД БЕТОН ТЕМНАЯ (ФАКТУРА РИСУЕТСЯ ХУДОЖНИКОМ)
MT1	ОТДЕЛКА ЧЕРНЫМ МЕТАЛЛОМ
AP3	3D АКУСТИЧЕСКИЕ ПАНЕЛИ



1A РАЗВЕРТКА  
-- МАСШТАБ 1:25

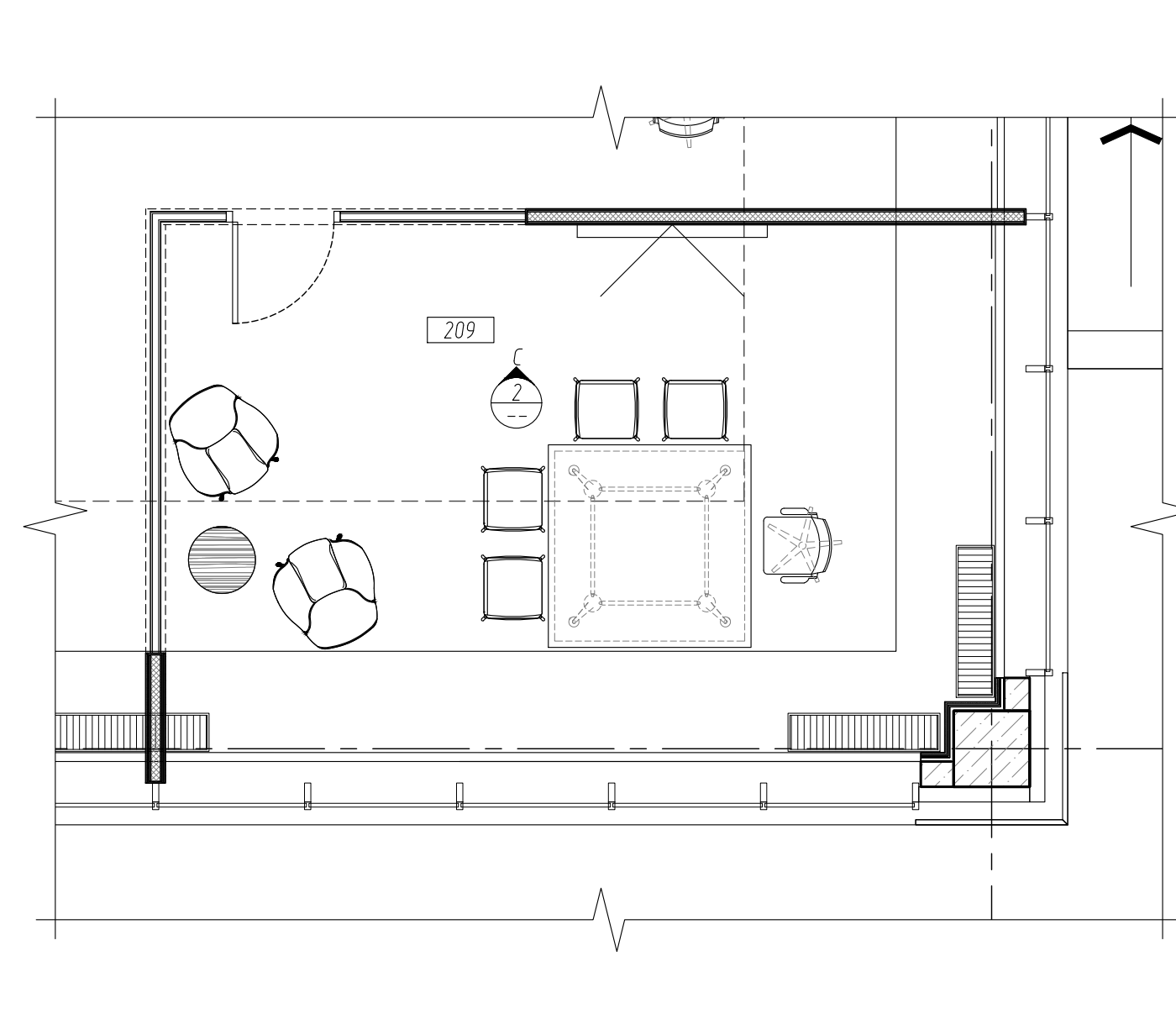
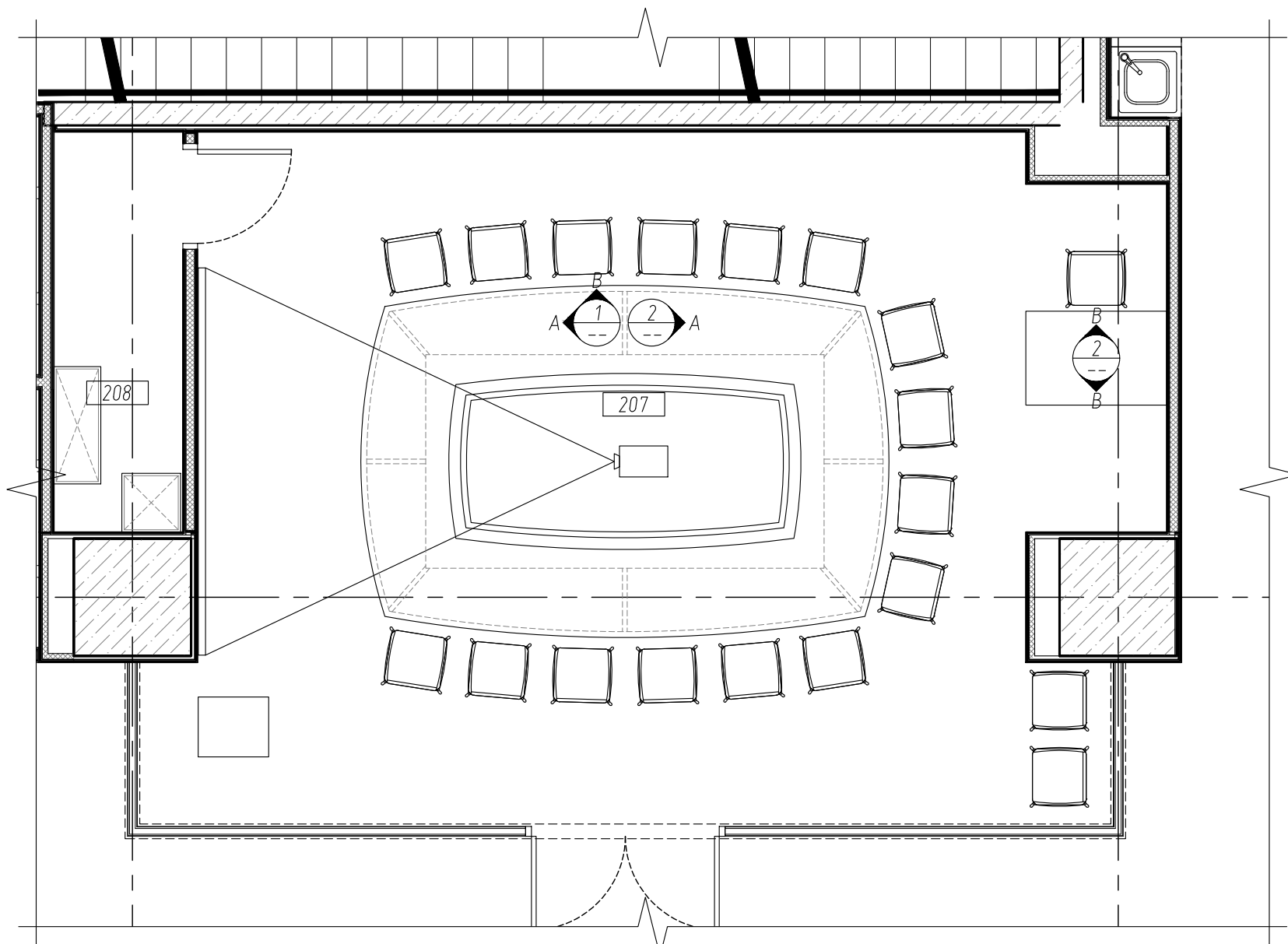
1B РАЗВЕРТКА  
-- МАСШТАБ 1:25



2A РАЗВЕРТКА  
-- МАСШТАБ 1:25

2B РАЗВЕРТКА  
-- МАСШТАБ 1:25

2C РАЗВЕРТКА  
-- МАСШТАБ 1:25



3A ФРАГМЕНТ ПЛАНА МЕБЕЛИ, ПОМ. 207  
-- МАСШТАБ 1:50

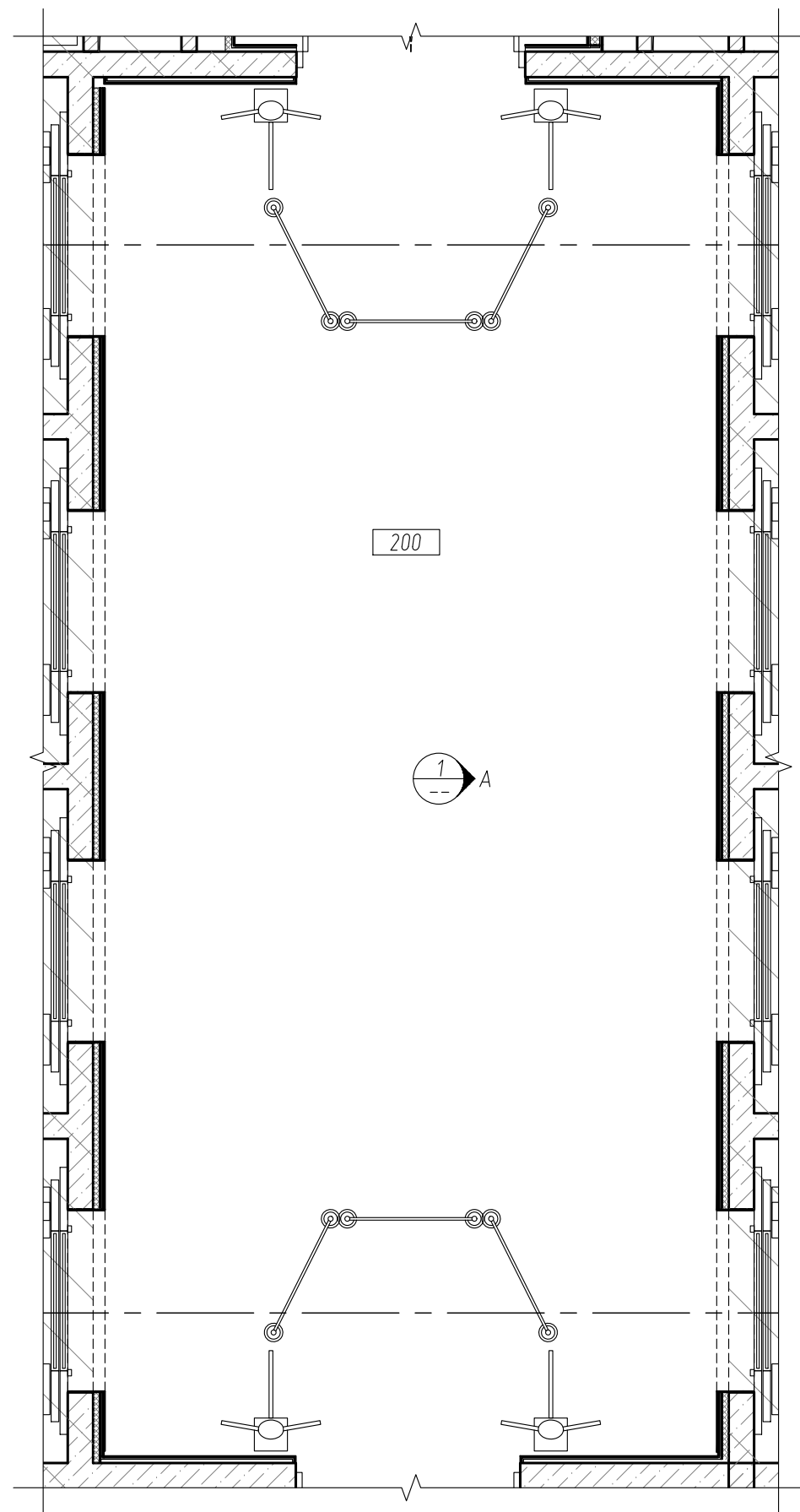
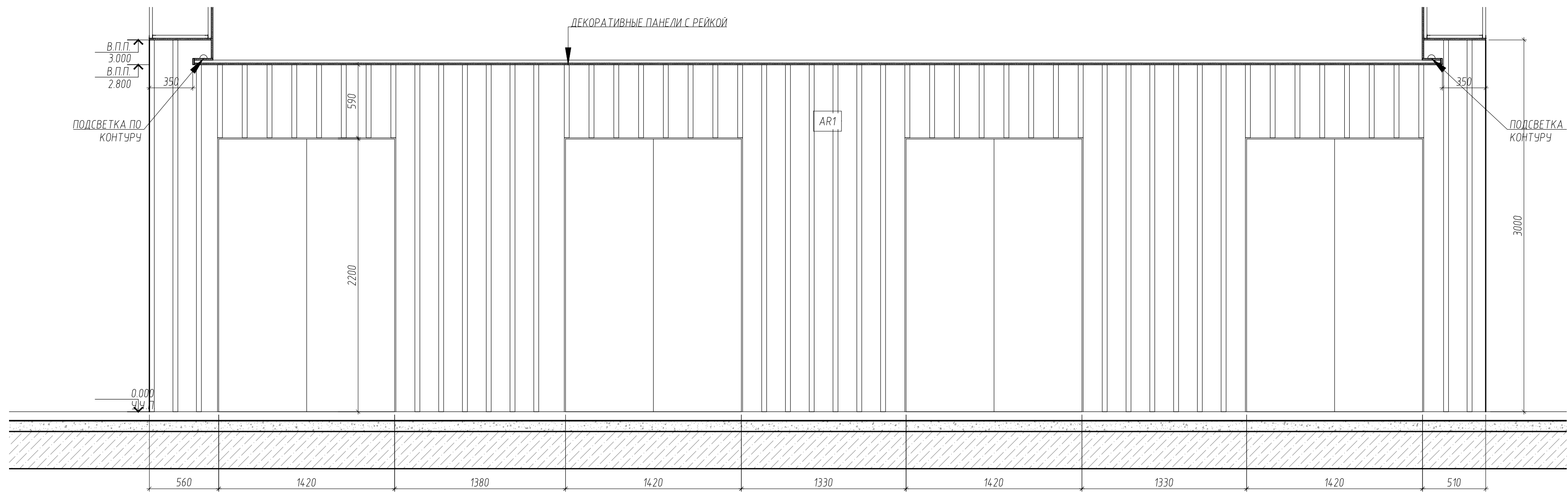
3B ФРАГМЕНТ ПЛАНА МЕБЕЛИ, ПОМ. 209  
-- МАСШТАБ 1:50

ПРИМЕЧАНИЯ:  
1. ДАННЫЙ ЛИСТ СМОТРЕТЬ СОВМЕСТНО С ЛИСТОМ ОБЩИХ ДАННЫХ.

РЕВИЗИЯ	ДАТА	ОПИСАНИЕ
-	-	-
-	07.08.18	-

СОГЛАСОВАНО					МТС-01016			
Изм.	Колуч.	Лист	№ док.	Подпись	Дата			
-	-	-	-	-	07.08.18			
ОФИСНЫЕ ПОМЕЩЕНИЯ "МТС БАНК" ПО АДРЕСУ: Г. МОСКВА, ПР-Т АНДРОПОВА, Д. 18, КОРП. 1						СТАДИЯ	ЛИСТ	ЛИСТОВ
АРХИТЕКТУРНЫЕ РЕШЕНИЯ						П	0-4.11	
2 ЭТАЖ РАЗВЕРТКИ						ООО "ОФИСПРОЕКТ"		





1A РАЗВЕРТКА ЛИФТОВОГО ХОЛЛА  
-- МАСШТАБ 1:25

2A ФРАГМЕНТ ПЛАНА  
-- МАСШТАБ 1:50

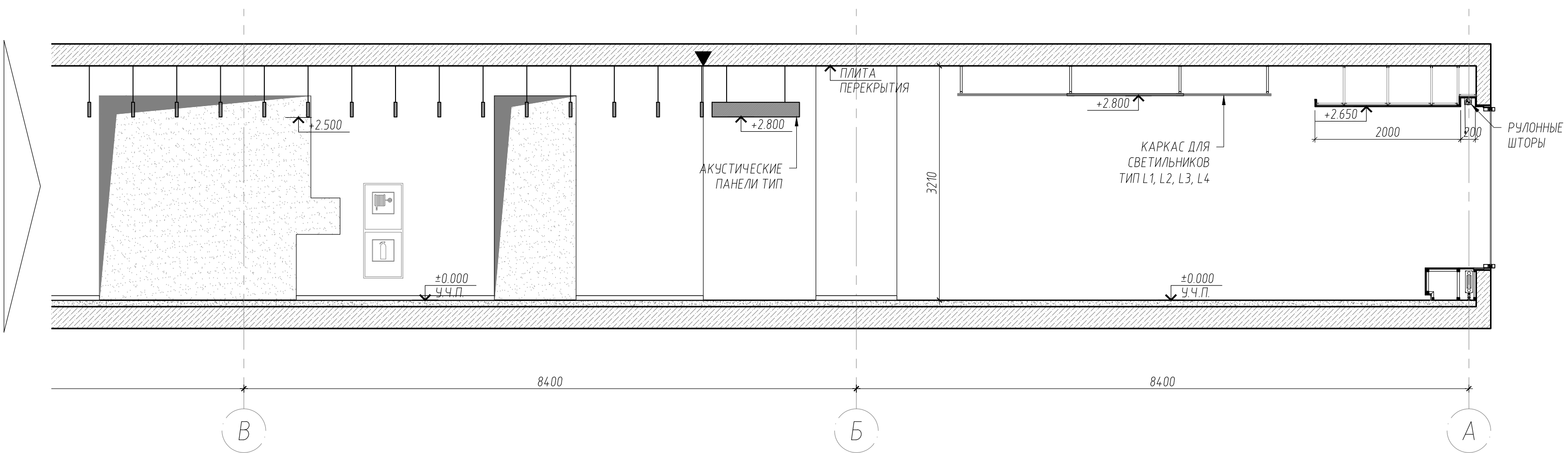
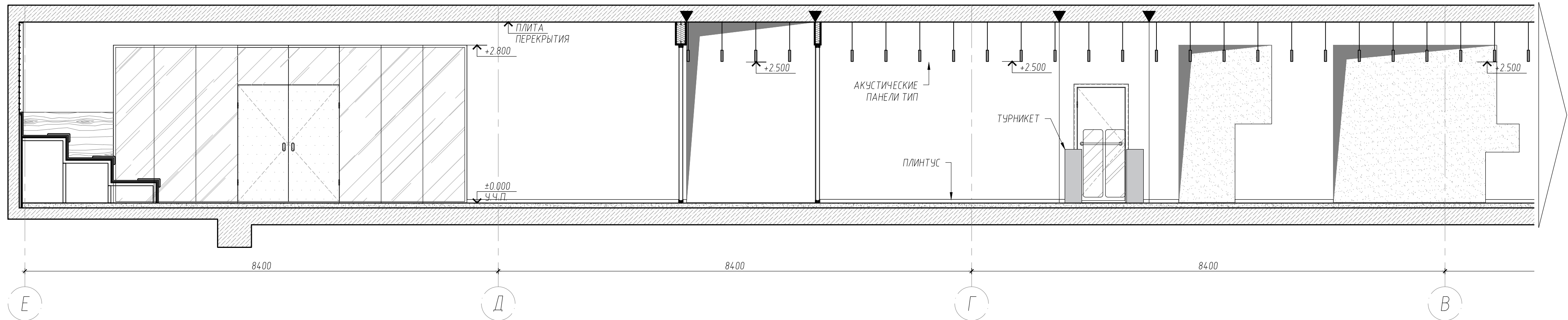
**ПРИМЕЧАНИЯ:**

1. ДАННЫЙ ЛИСТ СМОТРЕТЬ СОВМЕСТНО С ЛИСТОМ ОБЩИХ ДАННЫХ.

-	-	
-	-	
-	07.08.18	
РЕВИЗИЯ	ДАТА	ОПИСАНИЕ

СОГЛАСОВАНО						МТС-01016				
Изм.	Кол.уч	Лист	№ док.	Подпись	Дата	ОФИСНЫЕ ПОМЕЩЕНИЯ "МТС БАНК" ПО АДРЕСУ: Г. МОСКВА, ПР-Т АНДРОПОВА, Д. 18, КОРП. 1				
					07.08.18					
ГИП						АРХИТЕКТУРНЫЕ РЕШЕНИЯ		СТАДИЯ	ЛИСТ	ЛИСТОВ
ГАП								П	0-41.2	
АРХИТЕКТОР						ЛОБАНОВ Д.И.				
АРХИТЕКТОР						ЗАКИРОВА В.У.				
НОРМ. КОНТР.						МОРОЗОВА Я.М.				
						2 ЭТАЖ РАЗВЕРТКИ		ООО "ОФИСПРОЕКТ"		





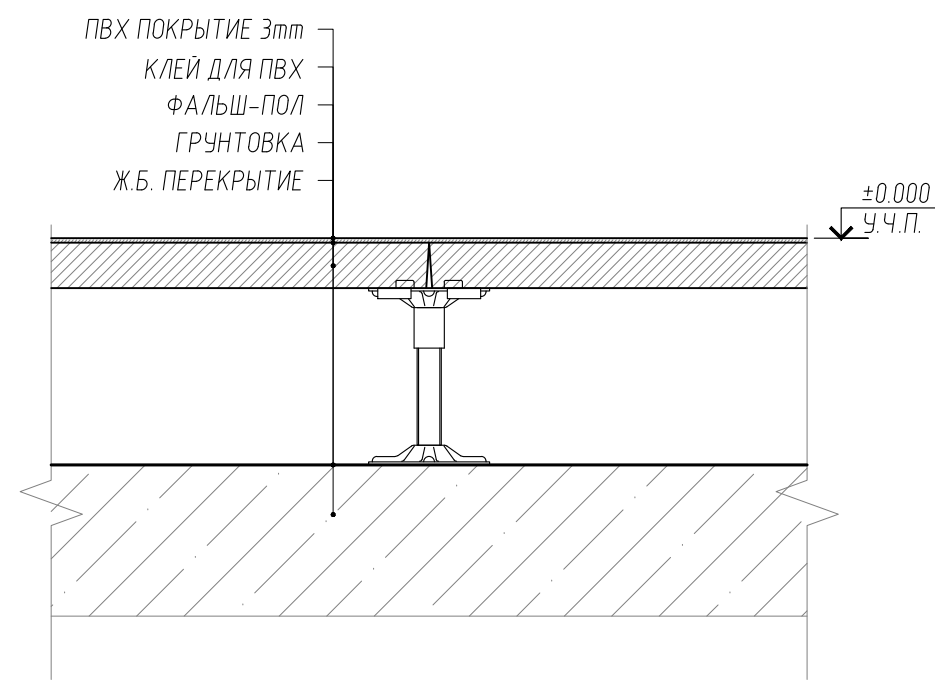
**ПРИМЕЧАНИЯ:**

1. ДАННЫЙ ЛИСТ СМОТРЕТЬ СОВМЕСТНО С ЛИСТОМ ОБЩИХ ДАННЫХ.

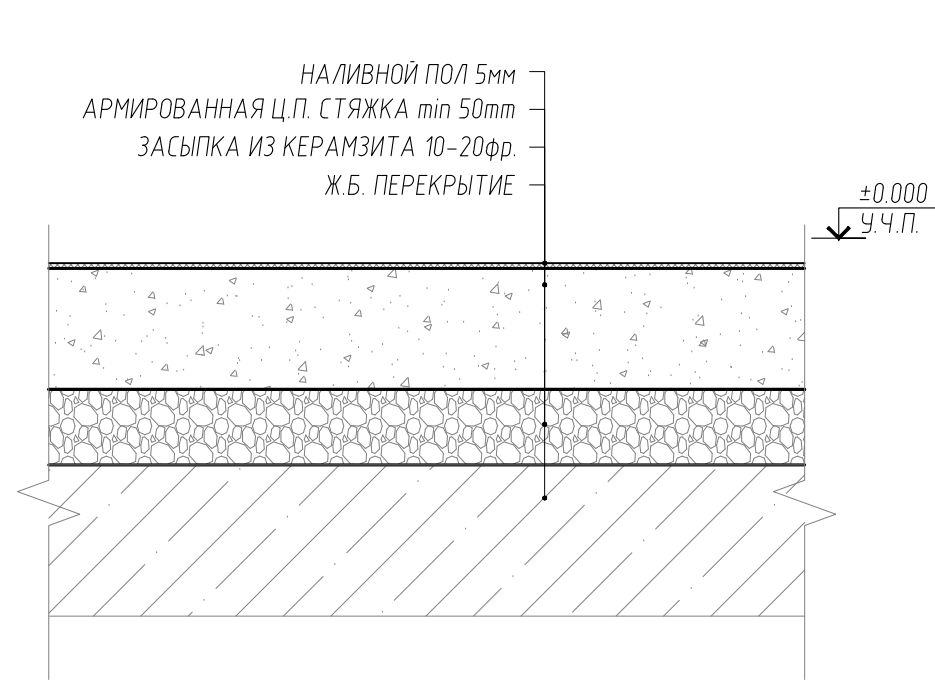
-	-	
-	07.08.18	
РЕВИЗИЯ	ДАТА	ОПИСАНИЕ

СОГЛАСОВАНО						МТС-01016			
Изм.	Кол.уч	Лист	№ док.	Подпись	Дата	ОФИСНЫЕ ПОМЕЩЕНИЯ "МТС БАНК" ПО АДРЕСУ: Г. МОСКВА, ПР-Т АНДРОПОВА, Д. 18, КОРП. 1			
					07.08.18				
ГИП						АРХИТЕКТУРНЫЕ РЕШЕНИЯ ИНТЕРЬЕРОВ	СТАДИЯ	ЛИСТ	ЛИСТОВ
ГАП	ЛОБАНОВ Д.И.						П	0-51	
АРХИТЕКТОР	ЗАКИРОВА В.У.					2 ЭТАЖ РАЗРЕЗ		ООО "ОФИСПРОЕКТ"	
АРХИТЕКТОР	МОРОЗОВА Я.М.								
НОРМ. КОНТР.									

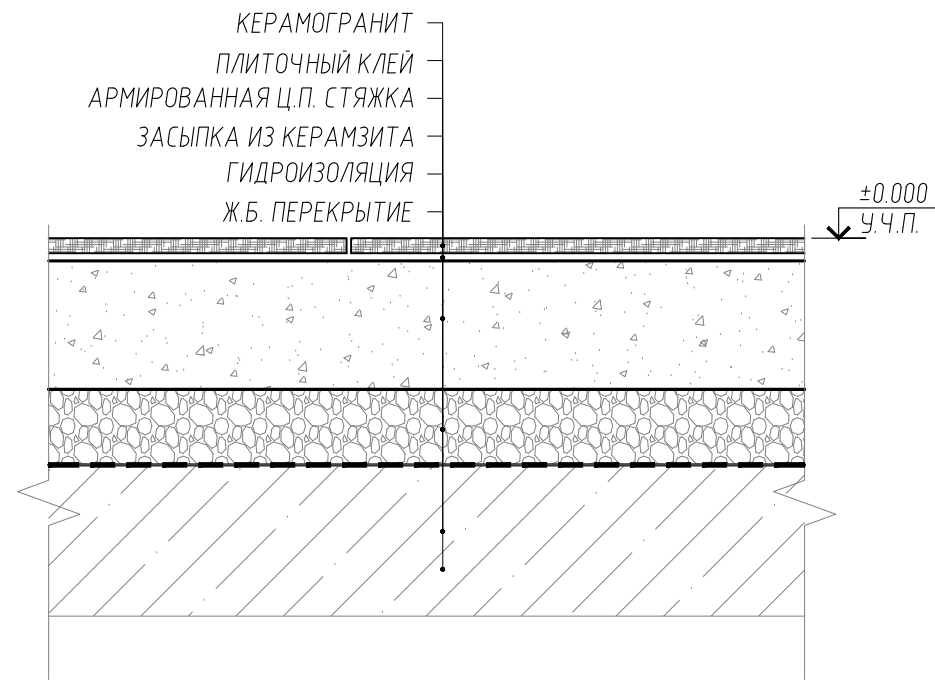




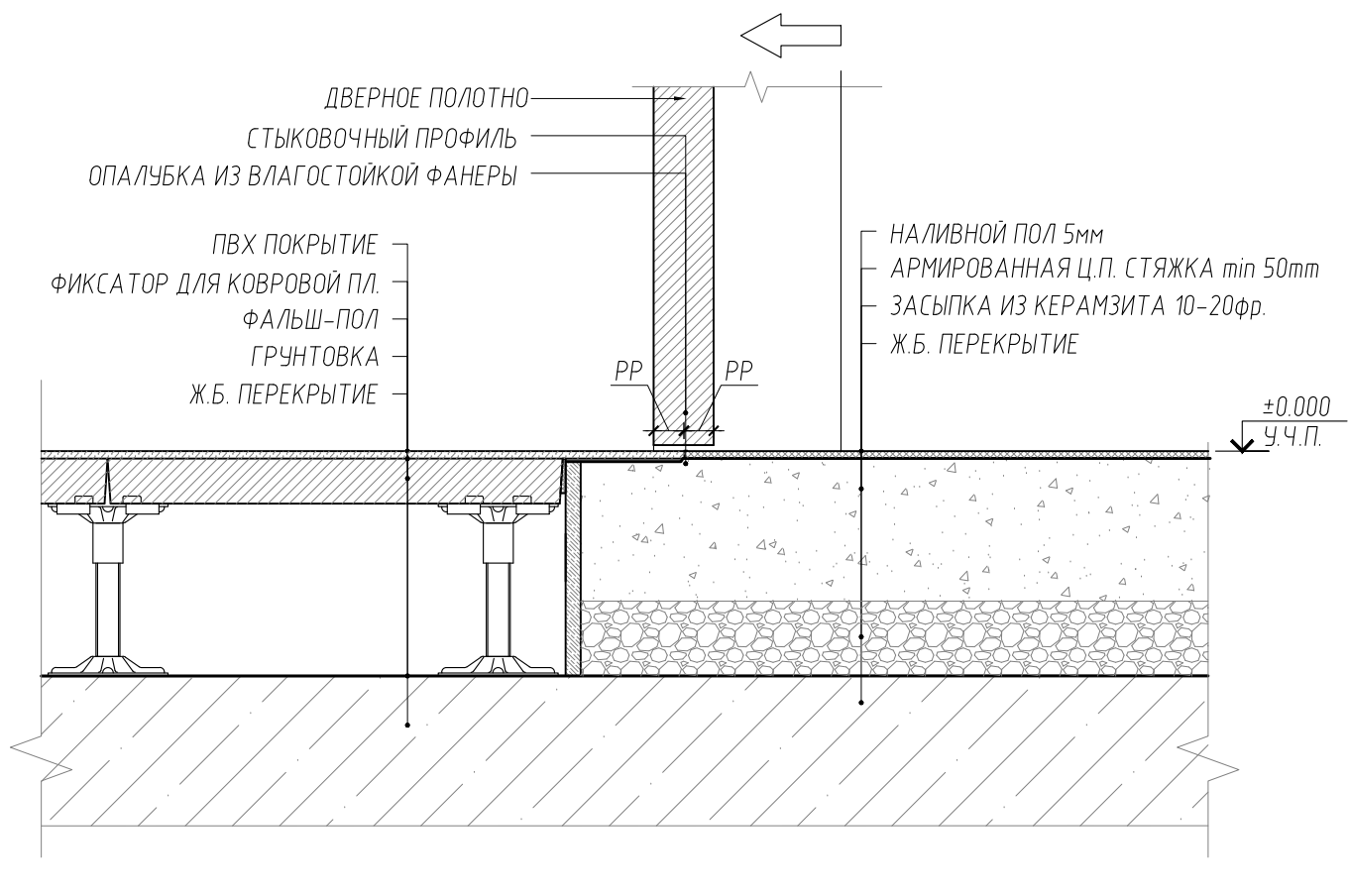
1A СТЫК ПВХ ПОКРЫТИЯ ПО ФАЛЬШ-ПОЛУ  
МАСШТАБ 1:5



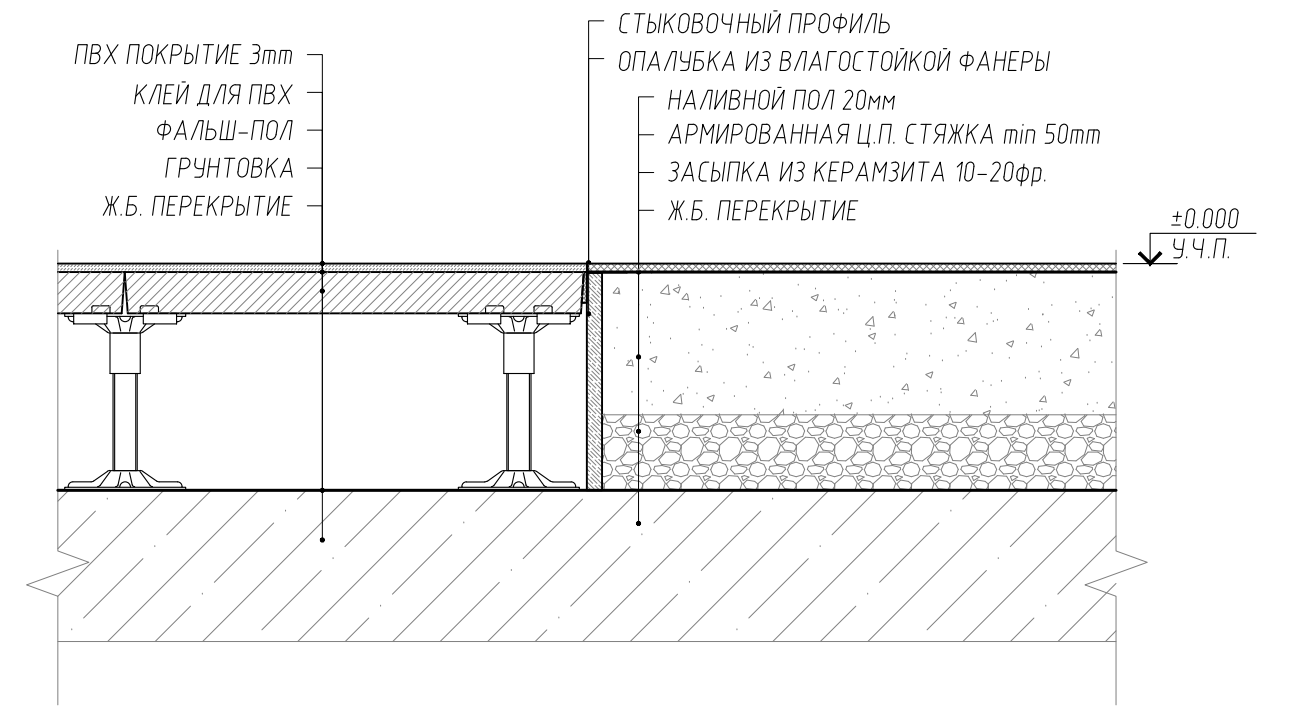
1B НАЛИВНОЙ ПОЛ ПО СТЯЖКЕ  
МАСШТАБ 1:5



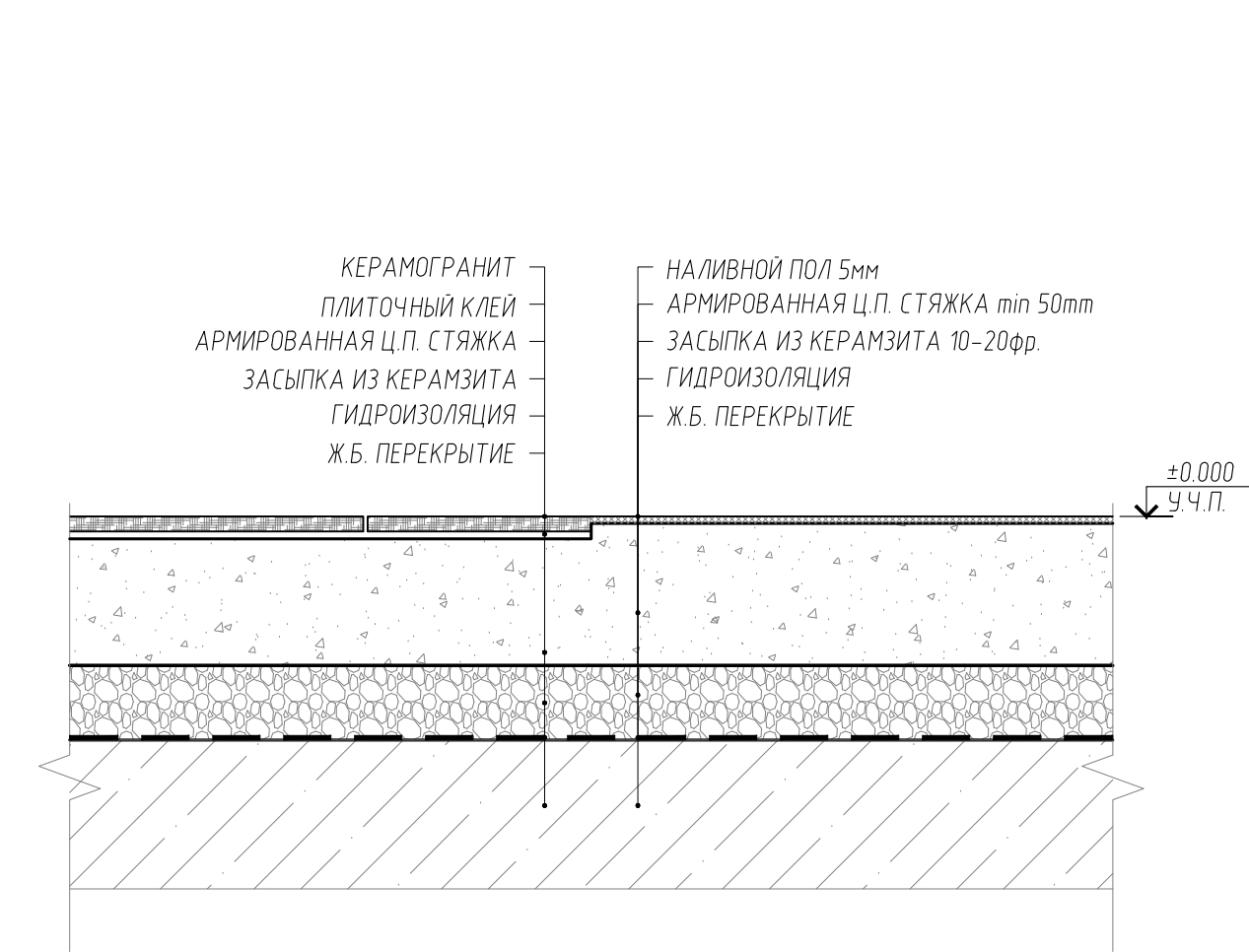
1C КЕРАМОГРАНИТ ПО СТЯЖКЕ  
МАСШТАБ 1:5



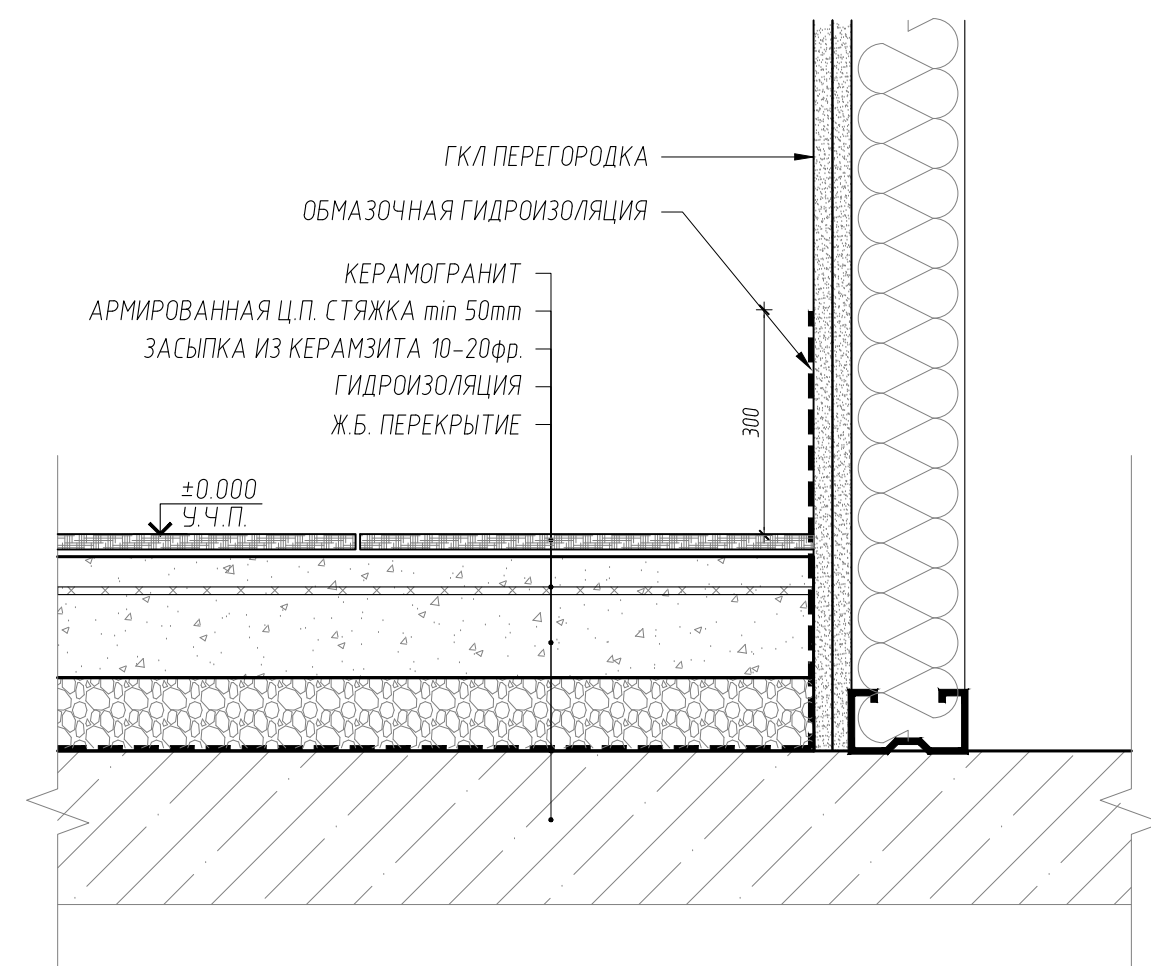
1D СТЫК ПВХ ПО ФАЛЬШПОЛУ И НАЛИВ. ПОЛА ПО СТЯЖКЕ В ДВЕРЯХ  
МАСШТАБ 1:5



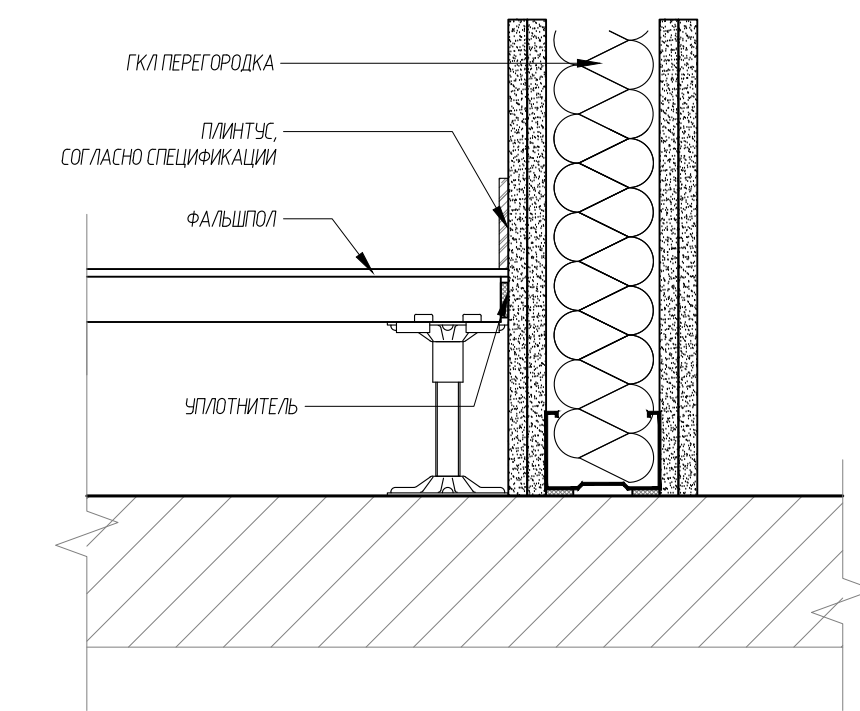
1E УЗЕЛ СТЫКА ПВХ ПОКРЫТИЯ ПО ФАЛЬШ-ПОЛУ И НАЛИВНОГО ПОЛА ПО СТЯЖКЕ  
МАСШТАБ 1:5



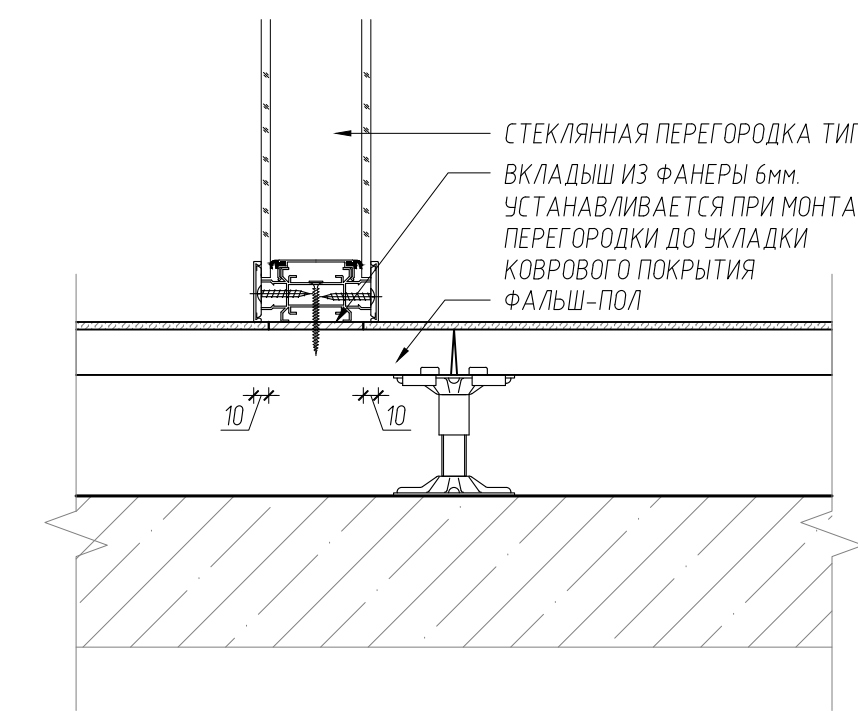
2A СТЫК КЕРАМОГРАНИТА И НАЛИВНОГО ПОЛА ПО СТЯЖКЕ  
МАСШТАБ 1:5



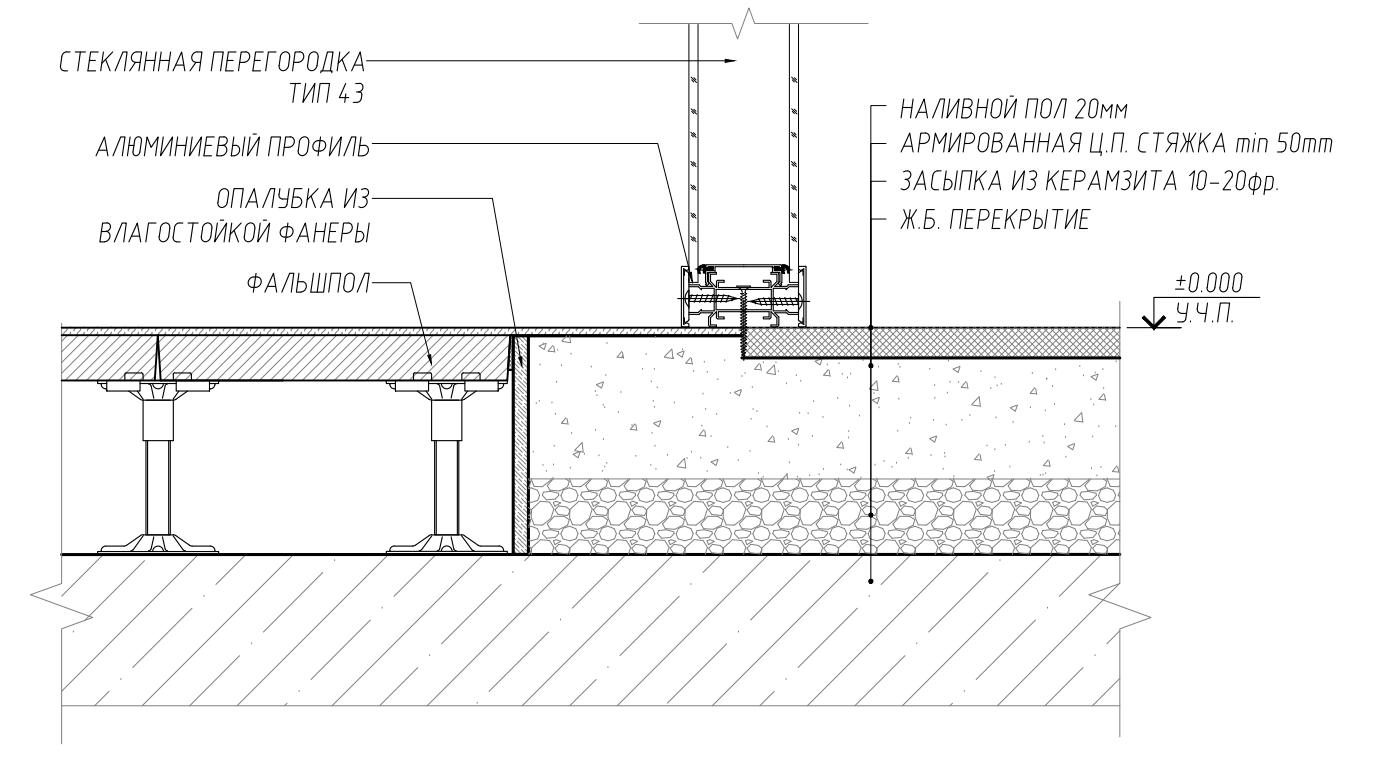
2B ТИПОВОЙ УЗЕЛ ГИДРОИЗОЛЯЦИИ  
МАСШТАБ 1:5



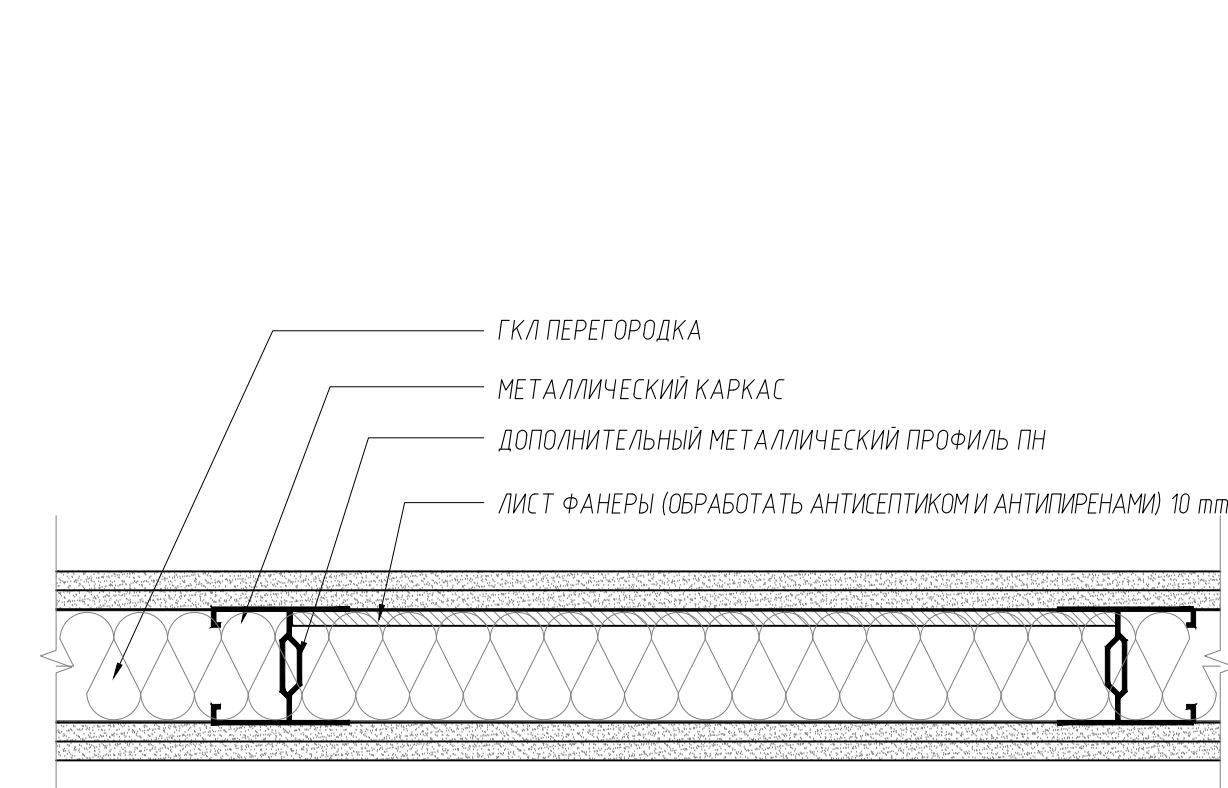
2C УЗЕЛ ПРИМЫКАНИЯ ФАЛЬШ-ПОЛА К ГКЛ ПЕРЕГОРОДКЕ  
МАСШТАБ 1:5



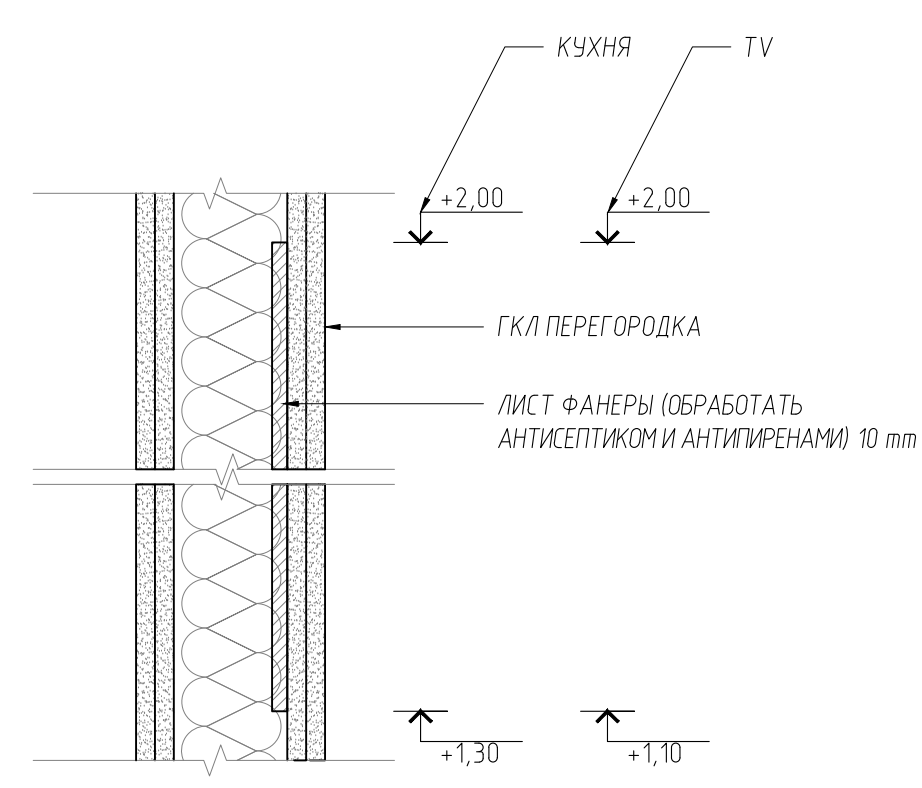
2D УЗЕЛ ОПИРАНИЯ СТЕКЛЯННОЙ ПЕРЕГОРОДКИ 85мм НА ФАЛЬШ-ПОЛ  
МАСШТАБ 1:5



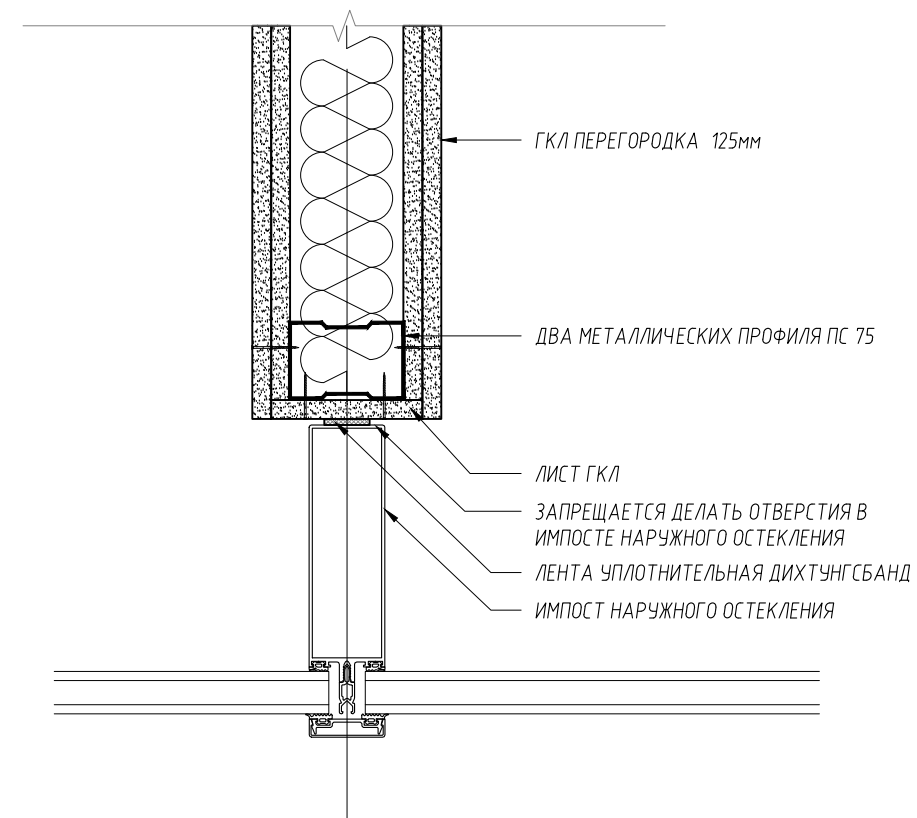
2E УЗЕЛ ОПИРАНИЯ СТЕКЛЯННОЙ ПЕРЕГОРОДКИ НА СТЯЖКУ  
МАСШТАБ 1:5



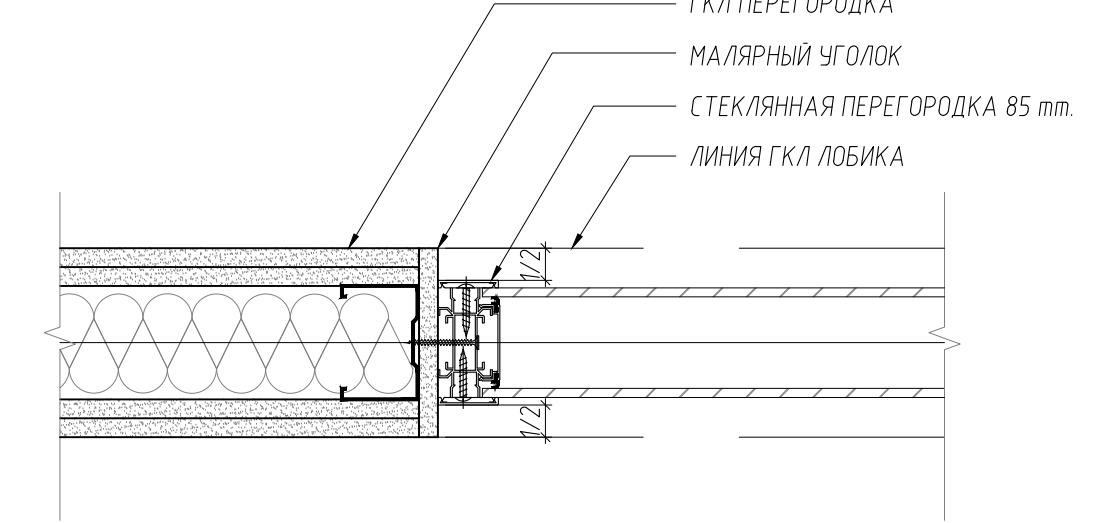
3A ТИПОВОЙ УЗЕЛ УСИЛЕНИЯ ПЕРЕГОРОДОК  
МАСШТАБ 1:5



3B ПРИМЫКАНИЕ ГКЛ ПЕРЕГОРОДКИ К ИМПОСТУ  
МАСШТАБ 1:5



3C ГКЛ ПЕР. В СТОРЕ С ОБЛИЦОВКОЙ ПО КАРКАСУ  
МАСШТАБ 1:5

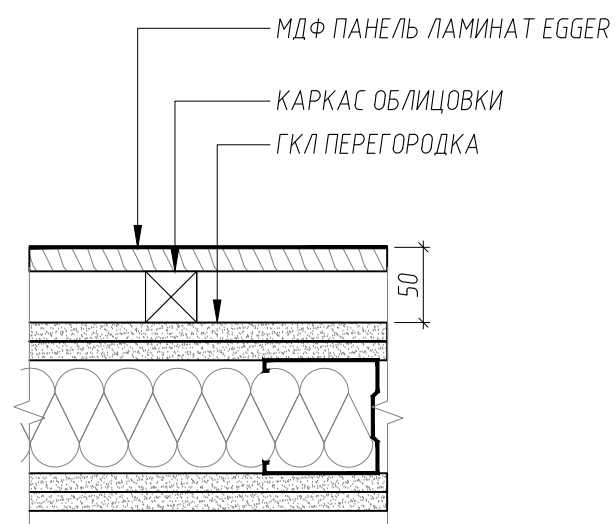


3D ПРИМЫК. ГКЛ И СТЕКЛ. ПЕРЕГОРОДОК  
МАСШТАБ 1:5

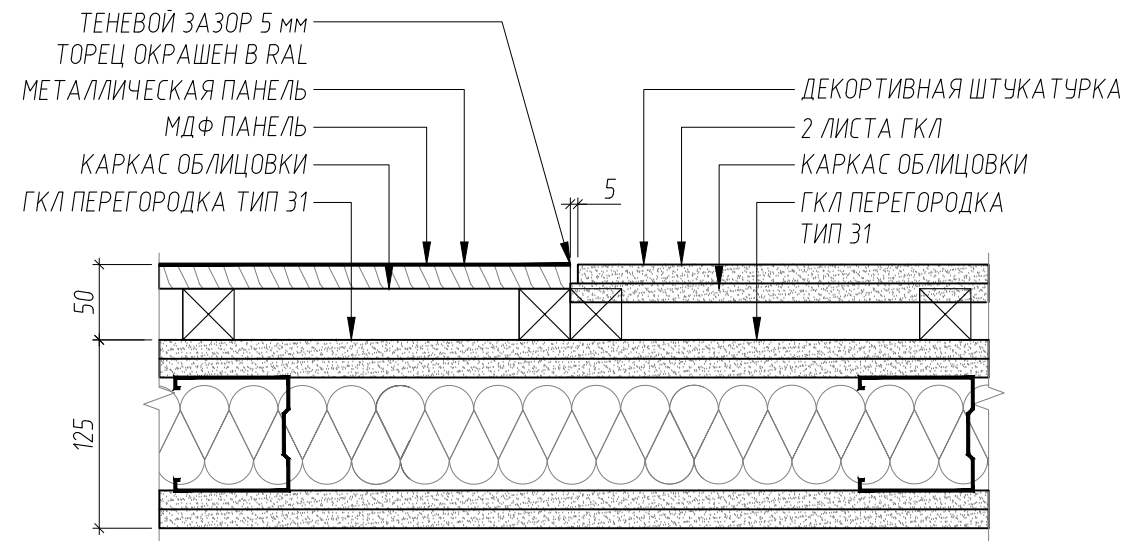
-	-	-	-	-	-
-	-	-	-	-	-
РЕВИЗИЯ	ДАТА	ОПИСАНИЕ			

СОГЛАСОВАНО						МТС-01016		
Им.	Колуч.	Лист	№ док.	Подпись	Дата	ОФИСНЫЕ ПОМЕЩЕНИЯ "МТС БАНК" ПО АДРЕСУ: Г. МОСКВА, ПР.-Т. АНДРОПОВА, Д. 18, КОРП. 1		
					07.08.18			
ГИП	ЛОБАНОВ ДИ					СТАДИЯ	ЛИСТ	ЛИСТОВ
АРХИТЕКТОР	ЗАКИРОВА В.Ч.					П	0-521	
АРХИТЕКТОР	МОРОЗОВА ЯМ					2 ЭТАЖ		
НОРМ. КОНТР.						УЗЛЫ		
						ООО "ОФИСПРОЕКТ"		

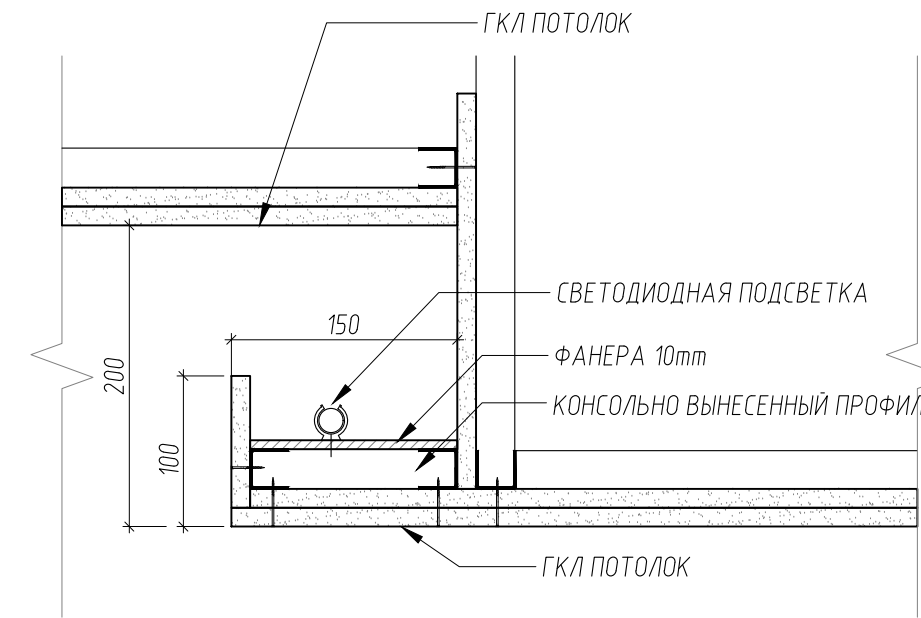




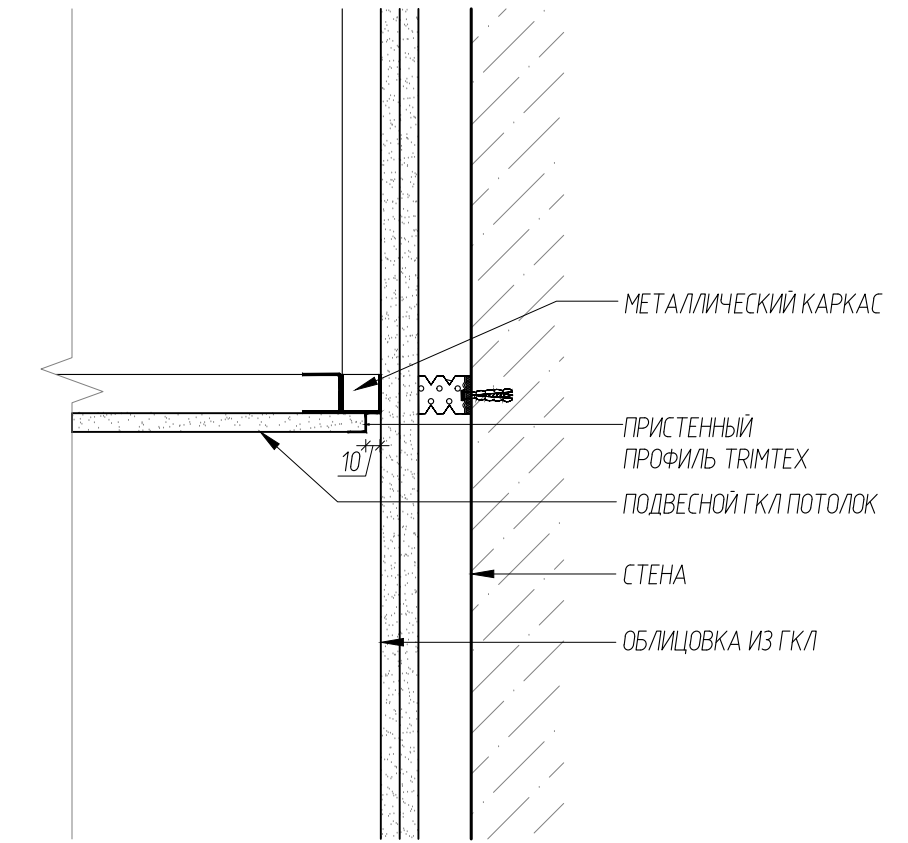
1А УСТРОЙСТВО СТЕНОВЫХ ПАНЕЛЕЙ ПОД ДЕРЕВО  
-- МАСШТАБ 1:5



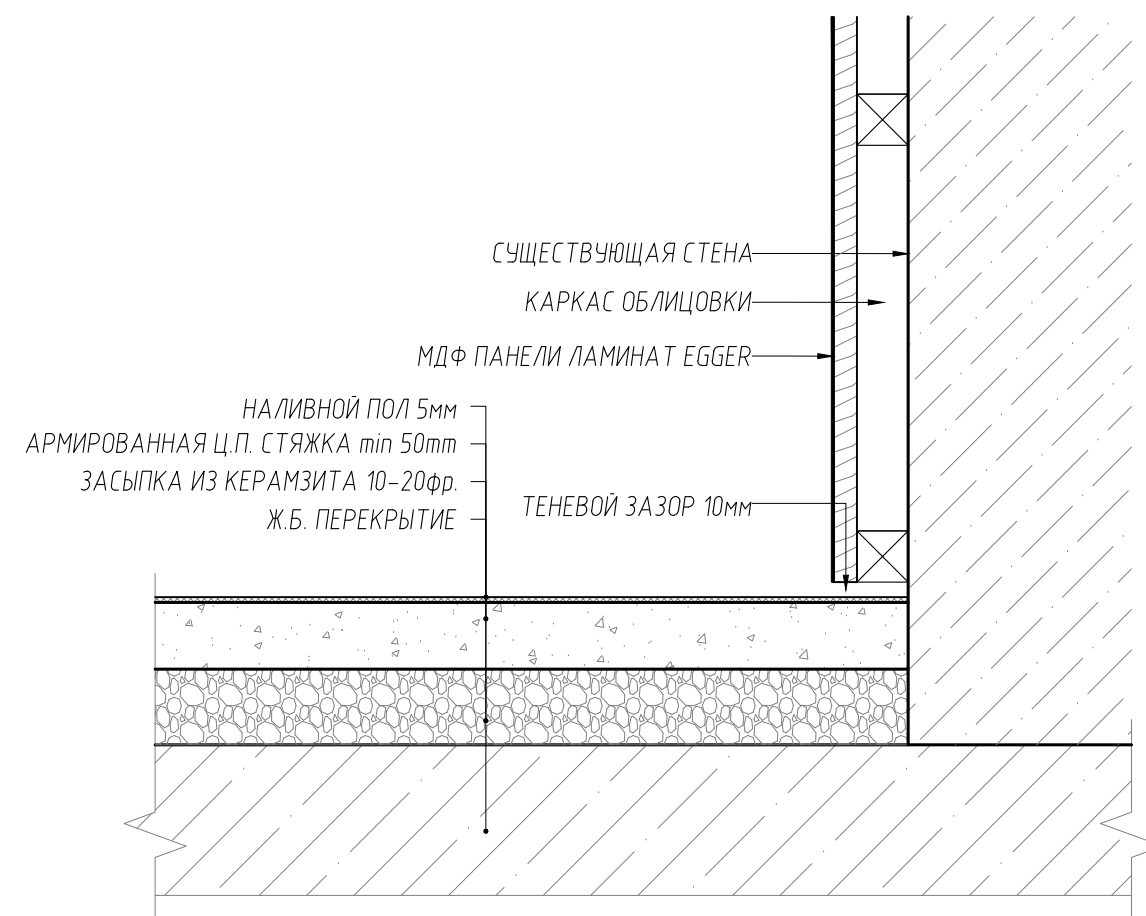
1В ПРИМЫКАНИЕ МЕТАЛЛ.ПАНЕЛИ И ДЕКОР.ШТУКАТУРКИ  
-- МАСШТАБ 1:5



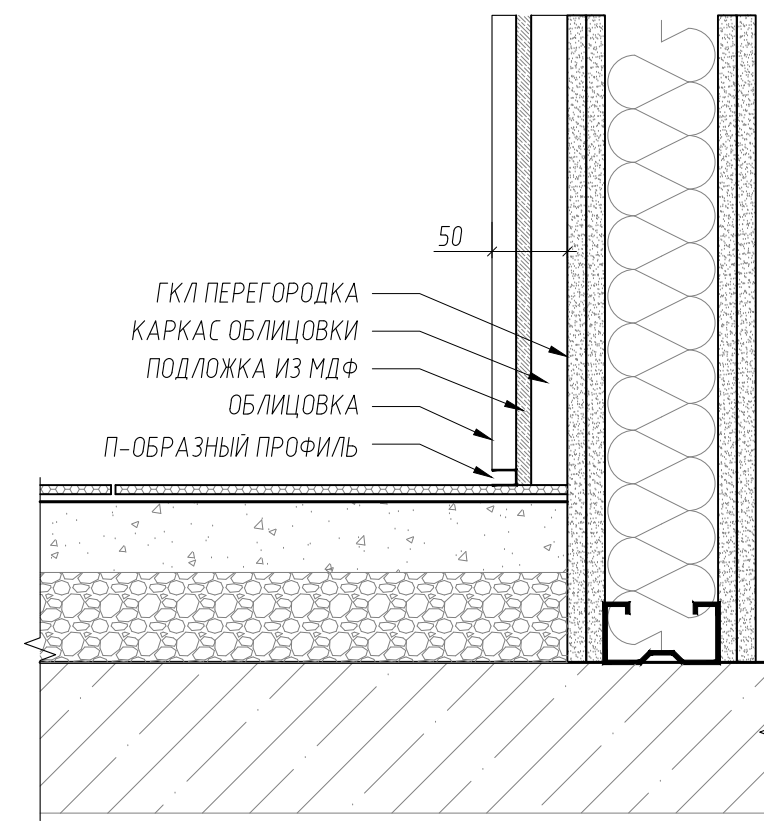
1С УСТРОЙСТВА ПОДСВЕТКИ В ГКЛ ПОТОЛКЕ  
-- МАСШТАБ 1:5



1D УЗЕЛ ПРИМЫКАНИЯ ГКЛ ПОТОЛКА К ПЕРЕГОРОДКАМ  
-- МАСШТАБ 1:5



2А ПРИМЫКАНИЕ МДФ ПАНЕЛЕЙ  
-- МАСШТАБ 1:5

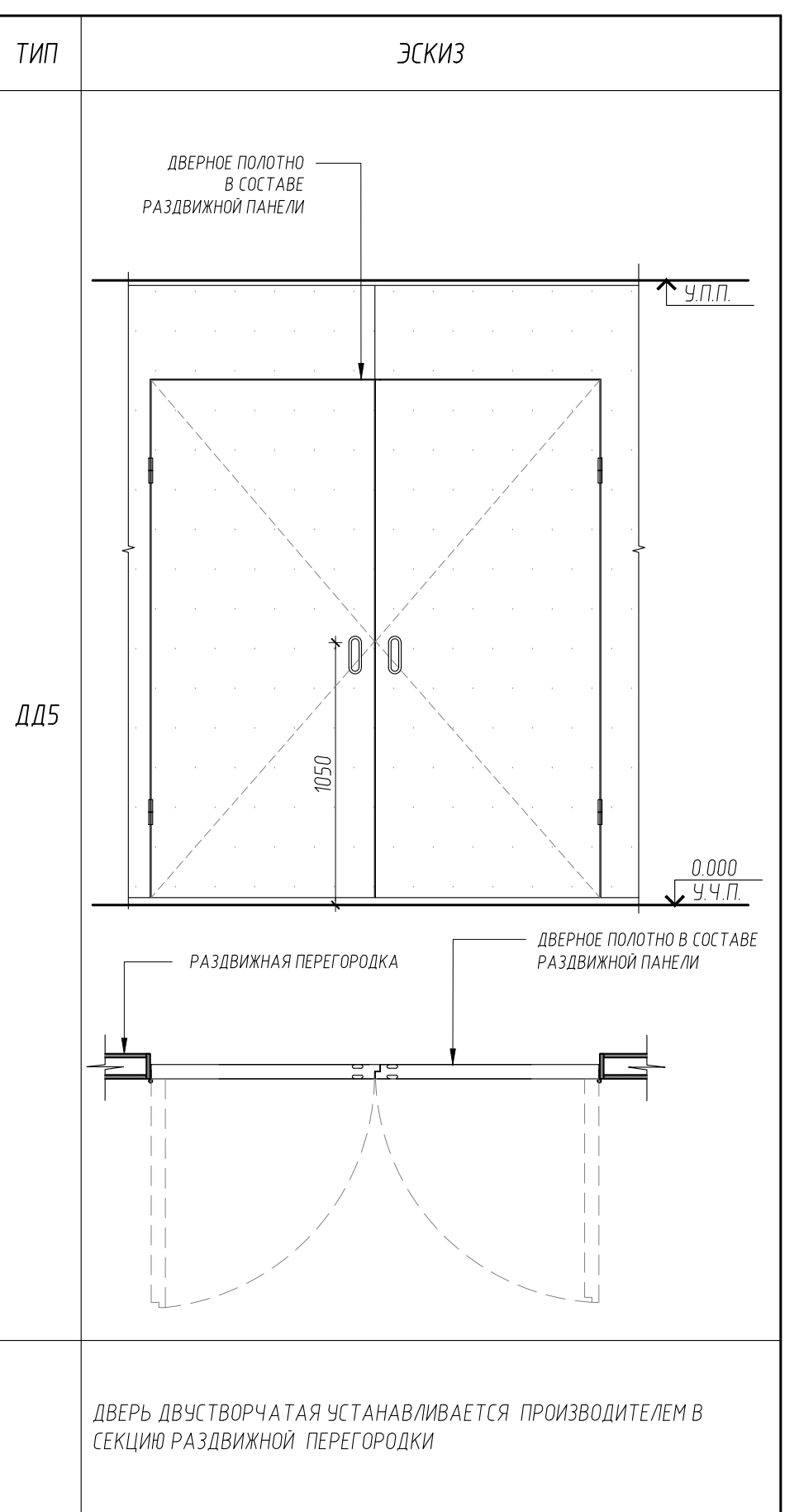
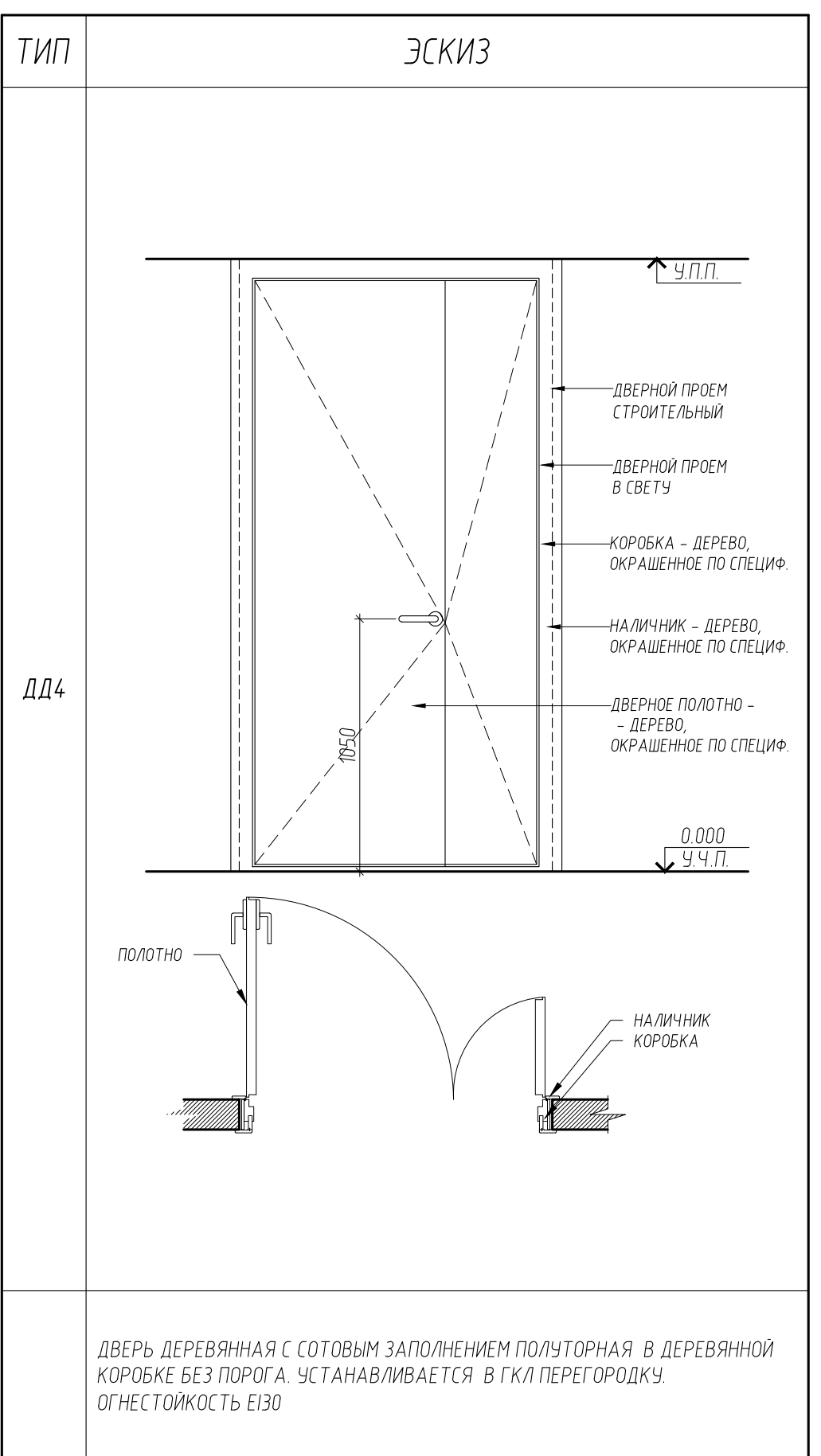
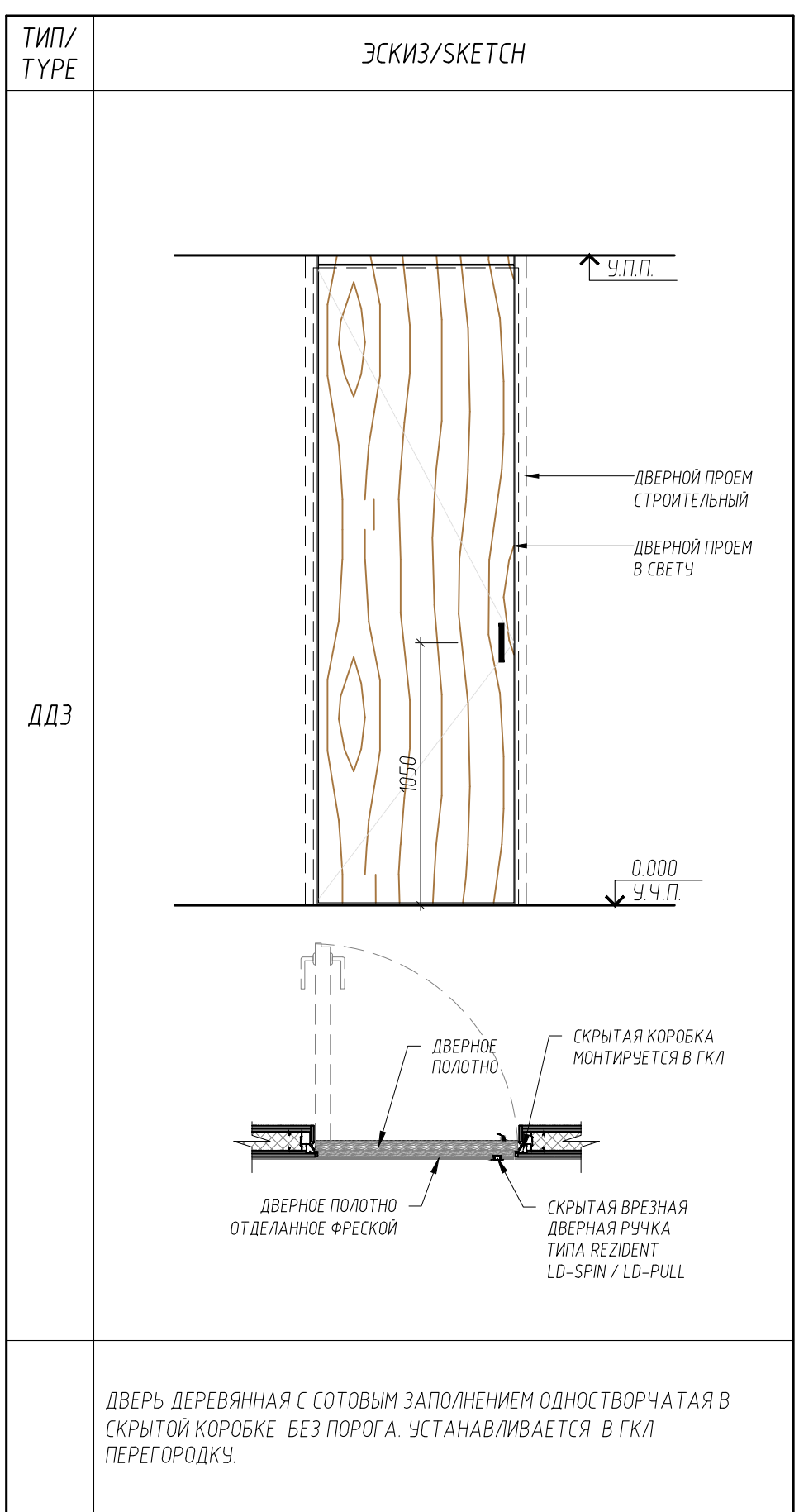
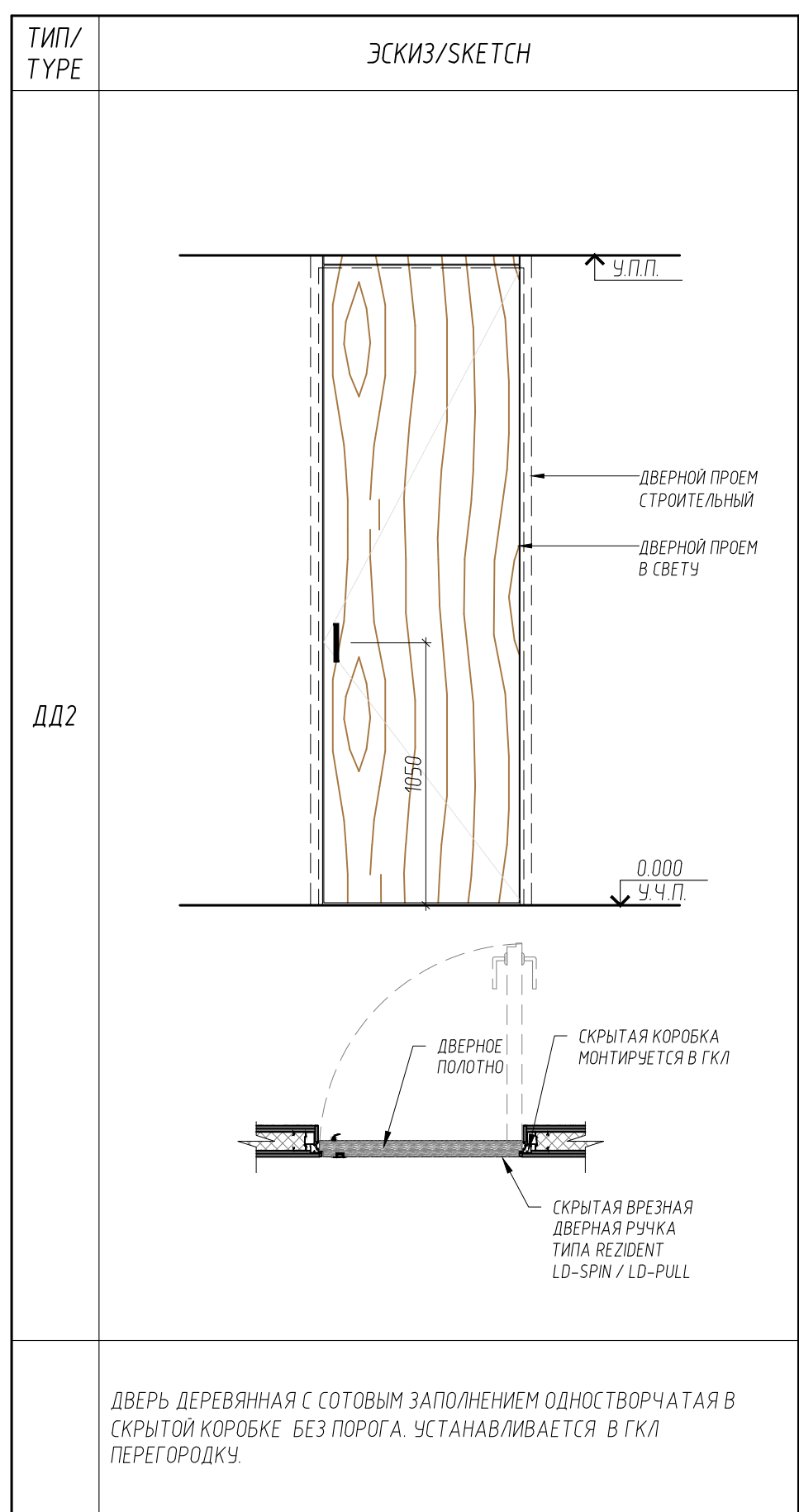
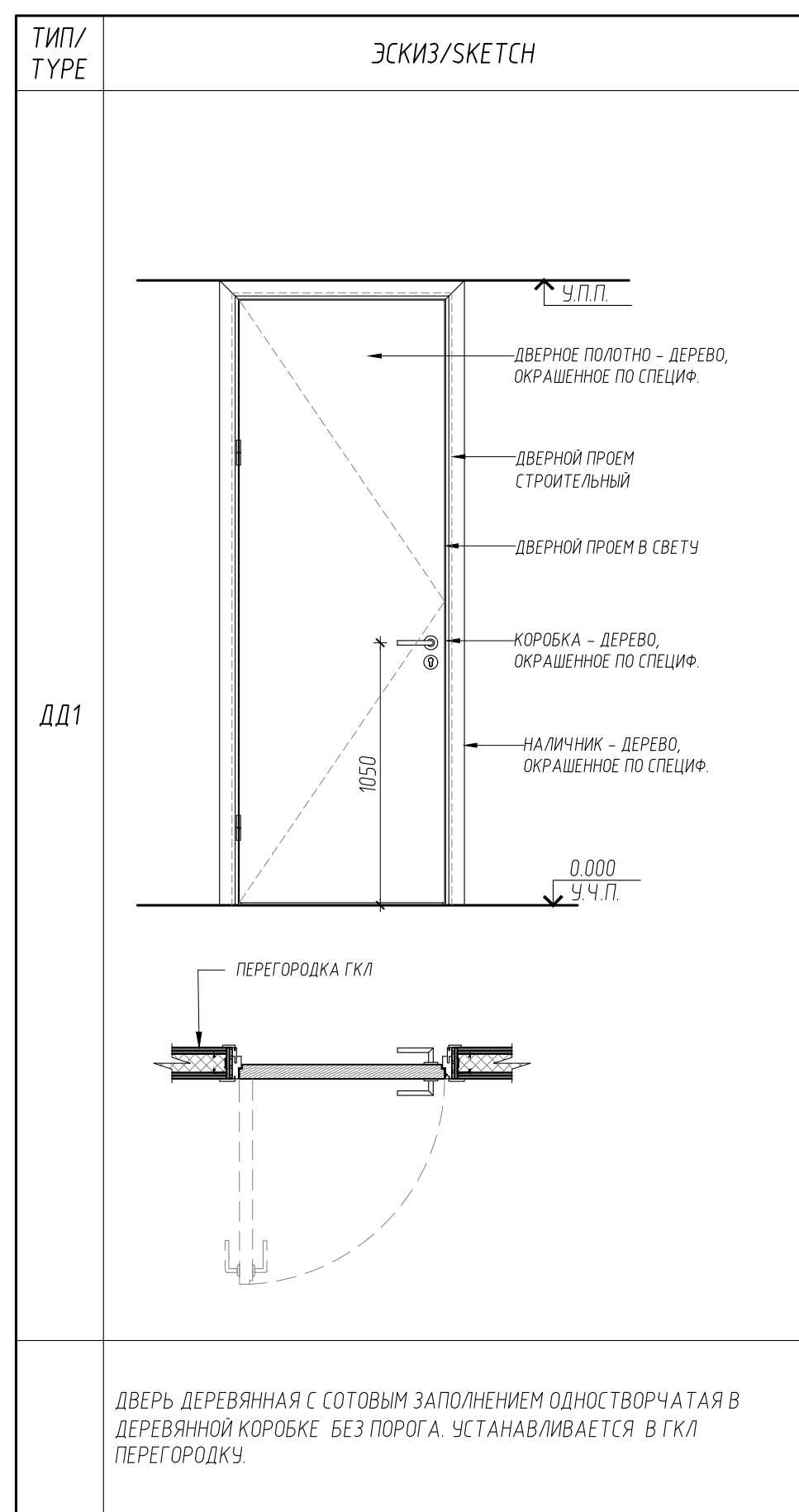
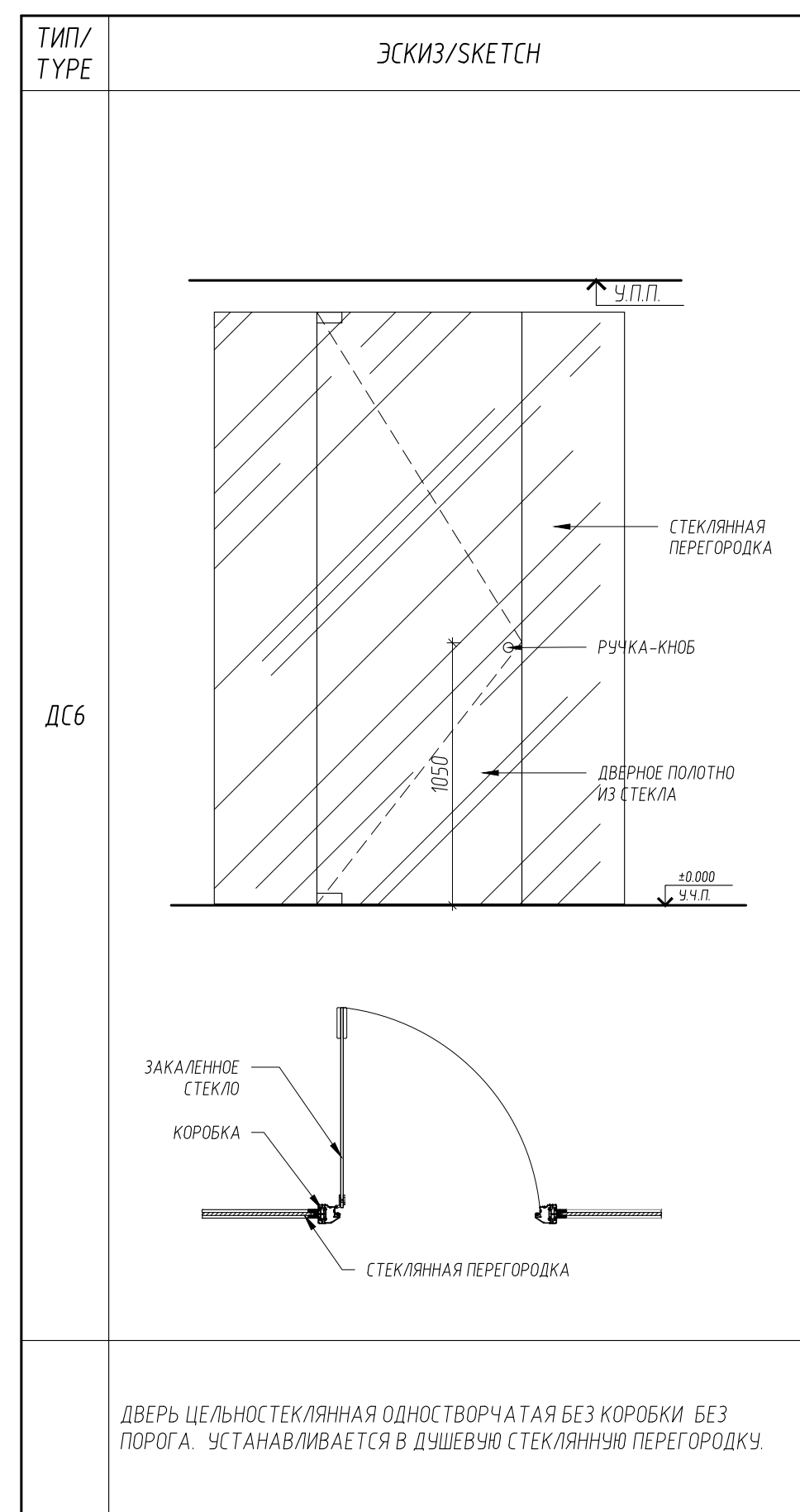
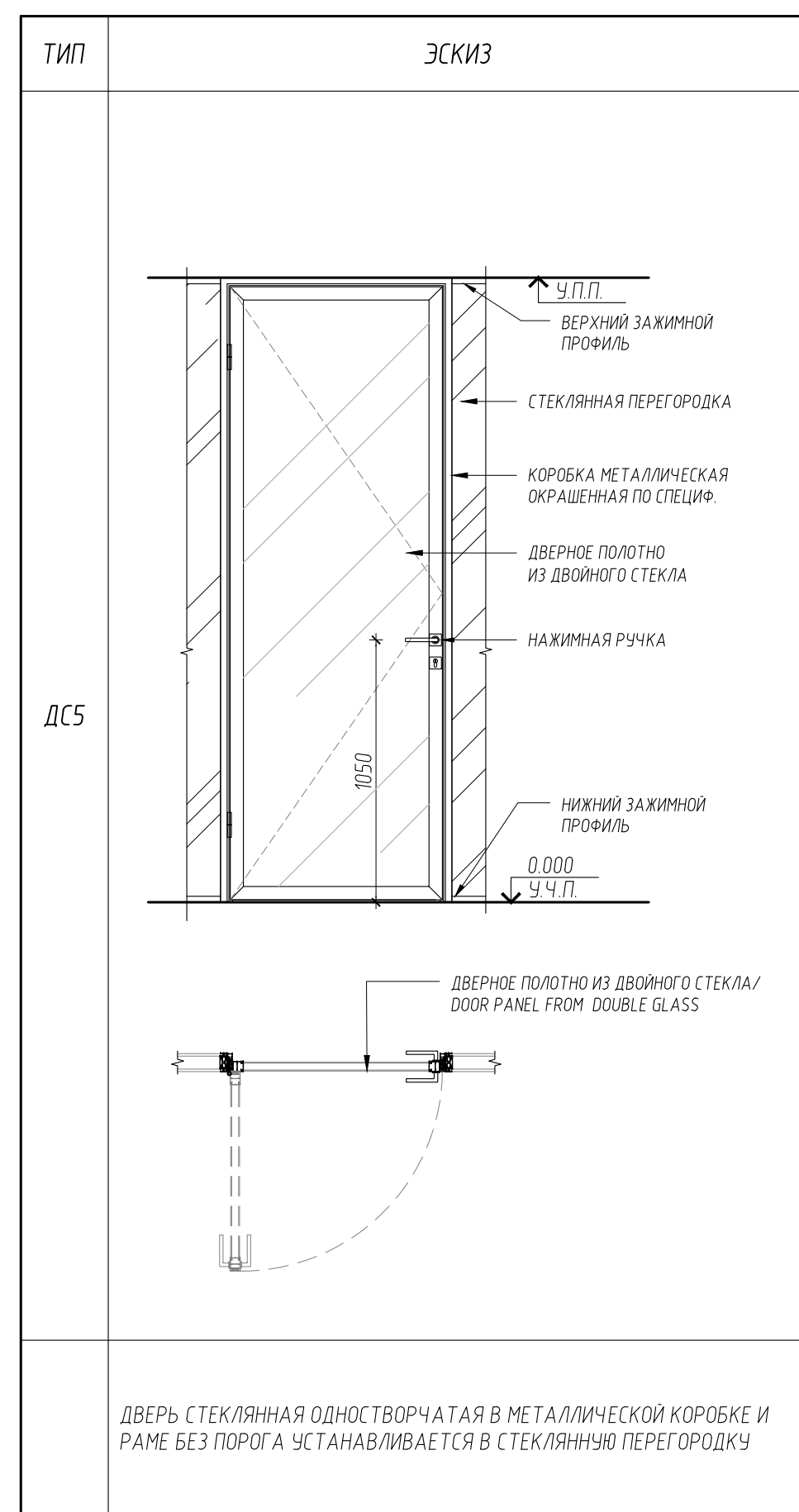
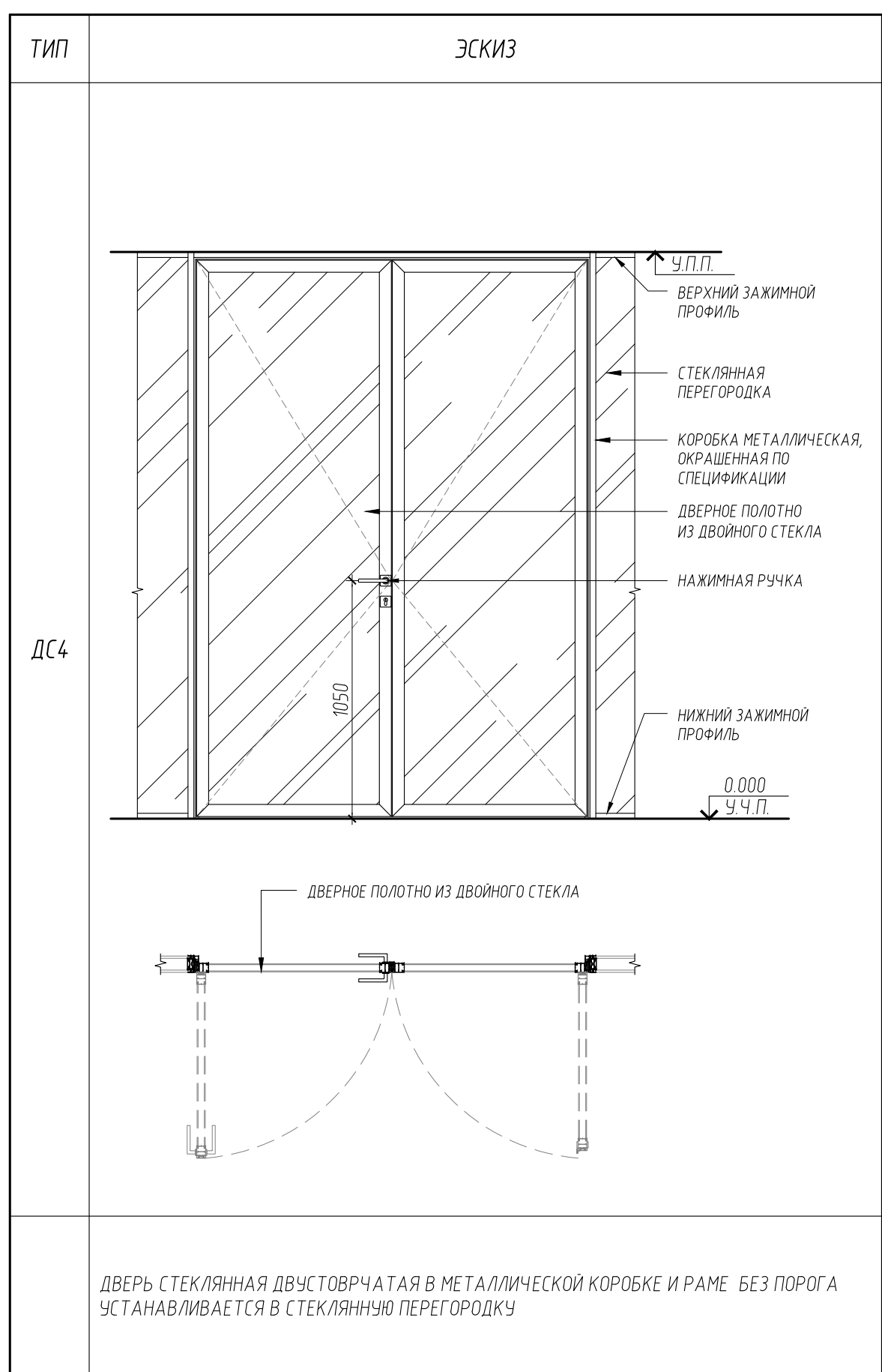
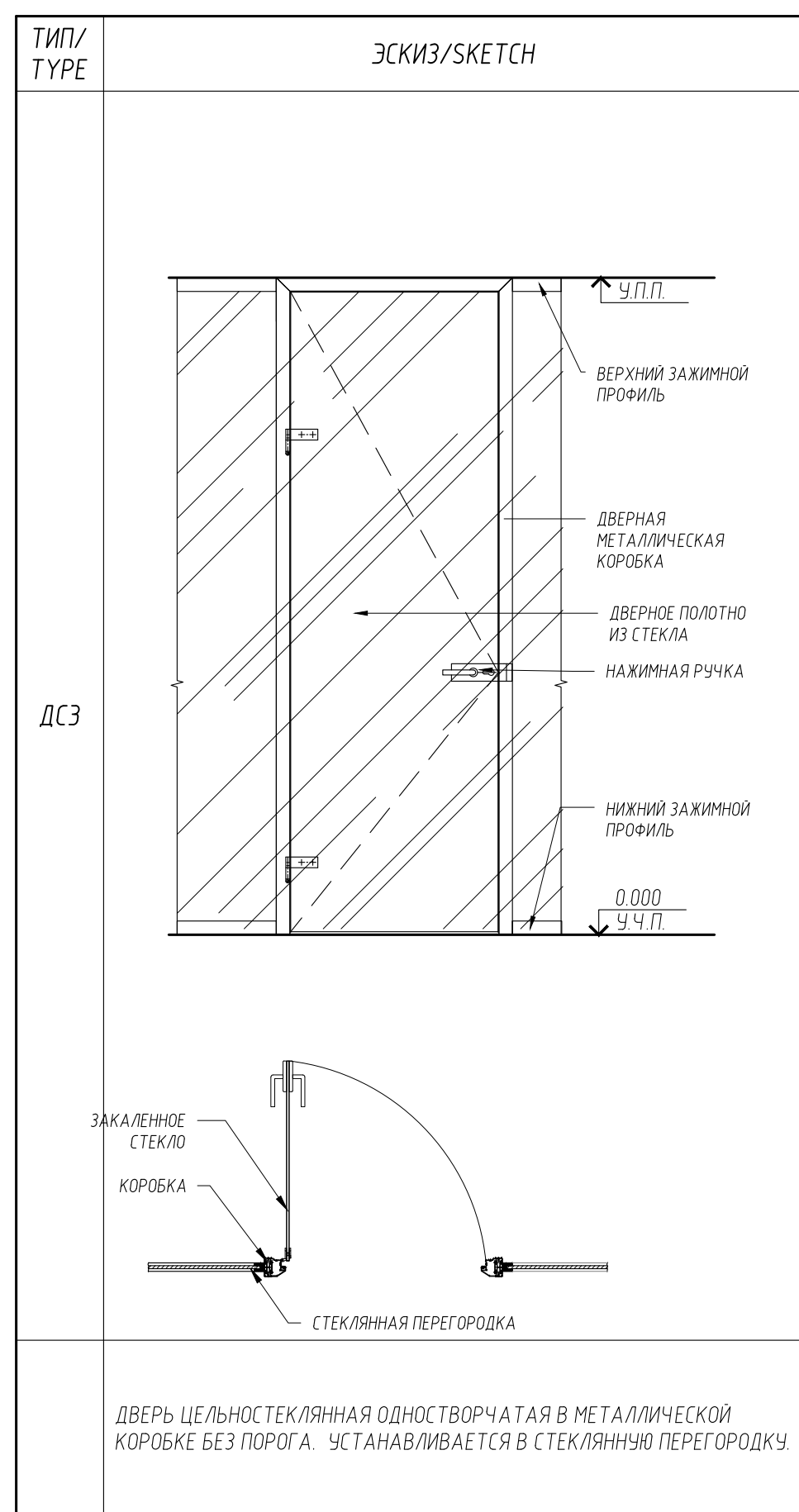
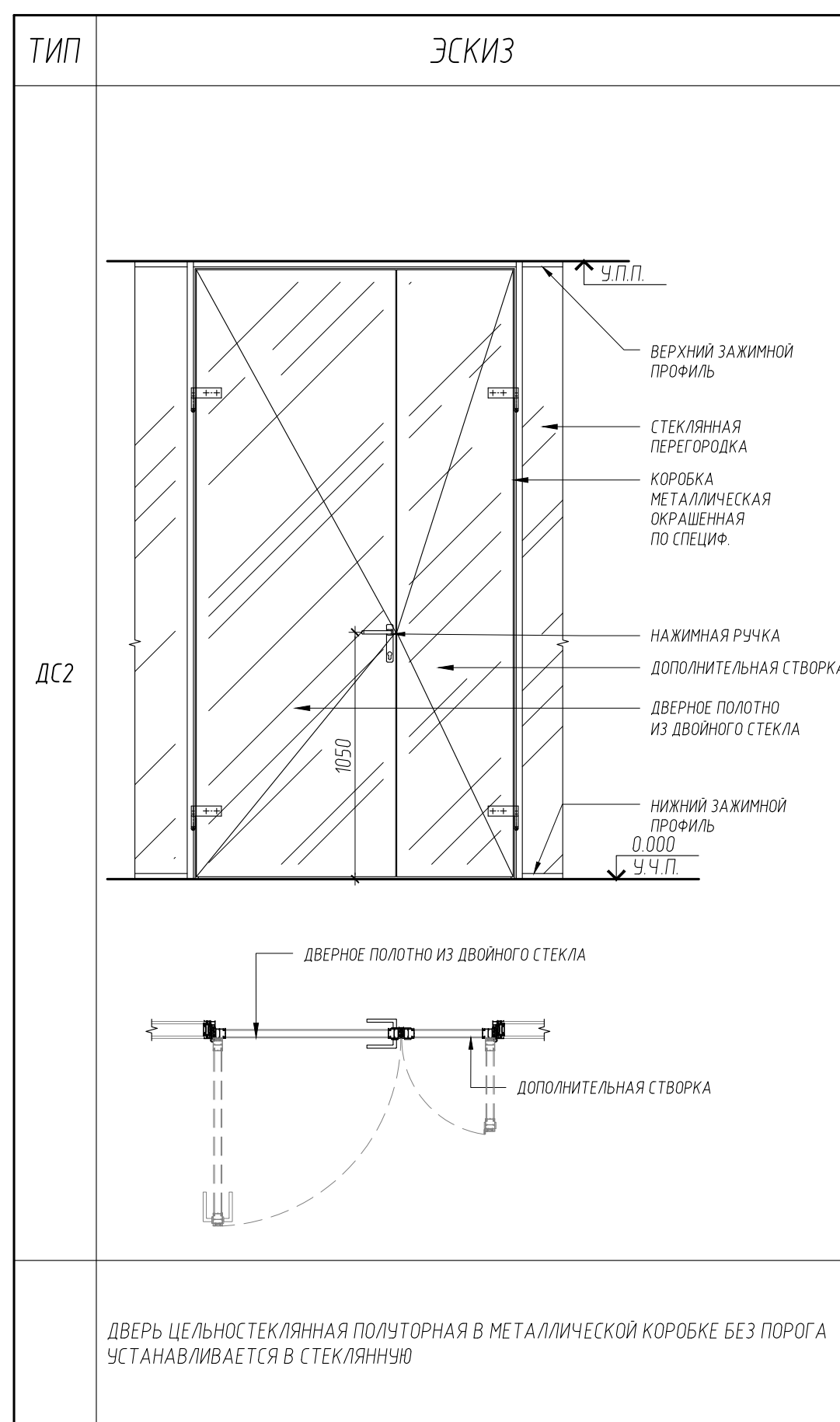
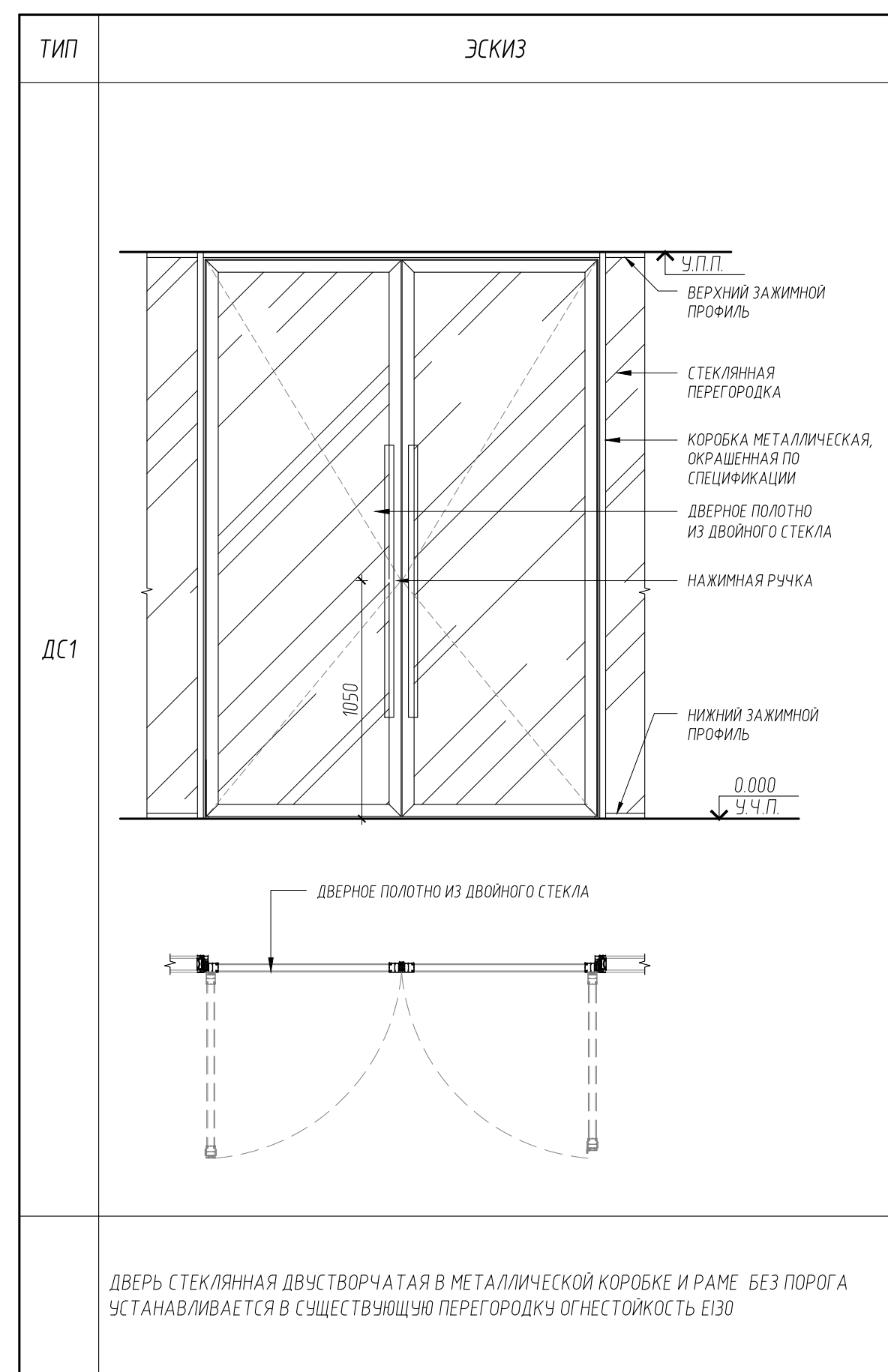


2В ПРИМЫКАНИЕ МЕТАЛ.ПАНЕЛЕЙ И ДЕКОРАТИВНОЙ ШТУКАТУРКИ  
-- МАСШТАБ 1:5

-	-	
-	07.08.18	
РЕВИЗИЯ	ДАТА	ОПИСАНИЕ

СОГЛАСОВАНО						МТС-01016			
Изм.	Кол.уч	Лист	№ док.	Подпись	Дата	ОФИСНЫЕ ПОМЕЩЕНИЯ "МТС БАНК" ПО АДРЕСУ: Г. МОСКВА, ПР-Т АНДРОПОВА, Д. 18, КОРП. 1			
					07.08.18				
ГИП						АРХИТЕКТУРНЫЕ РЕШЕНИЯ	СТАДИЯ	ЛИСТ	ЛИСТОВ
ГАП	ЛОБАНОВ Д.И.						П	0-52.2	
АРХИТЕКТОР	ЗАКИРОВА В.У.					2 ЭТАЖ УЗЛЫ	ООО "ОФИСПРОЕКТ"		
АРХИТЕКТОР	МОРОЗОВА Я.М.								
НОРМ. КОНТР.									

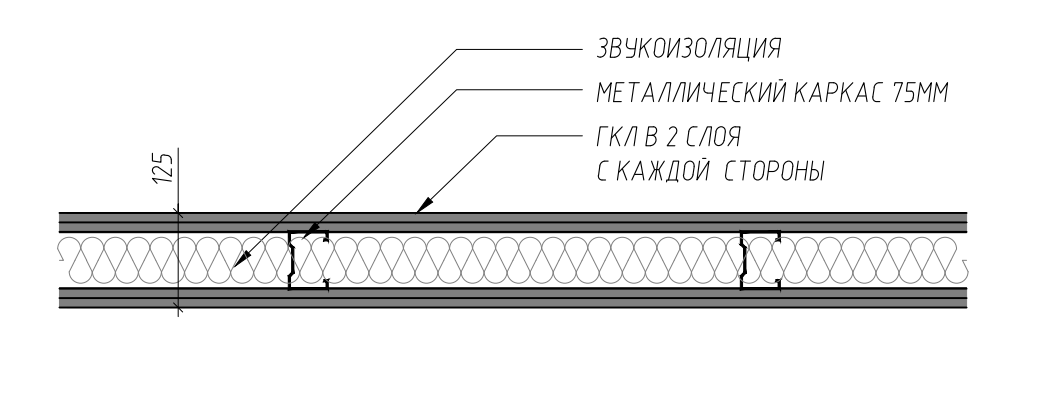
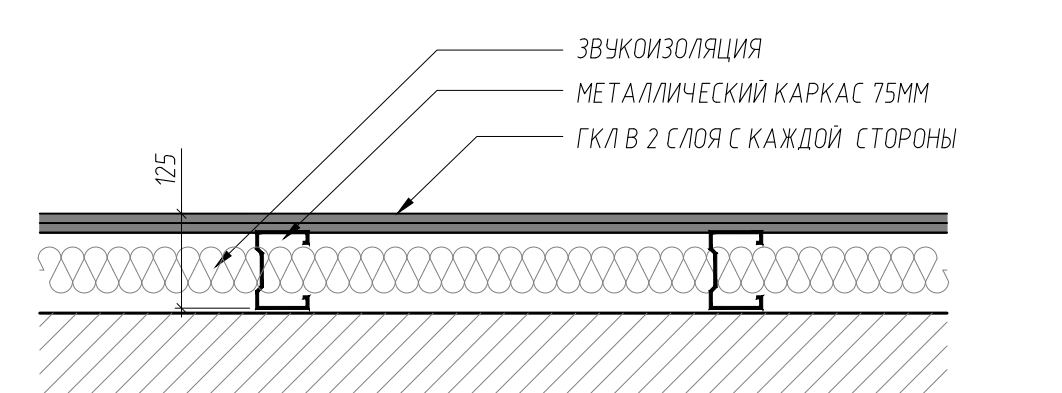
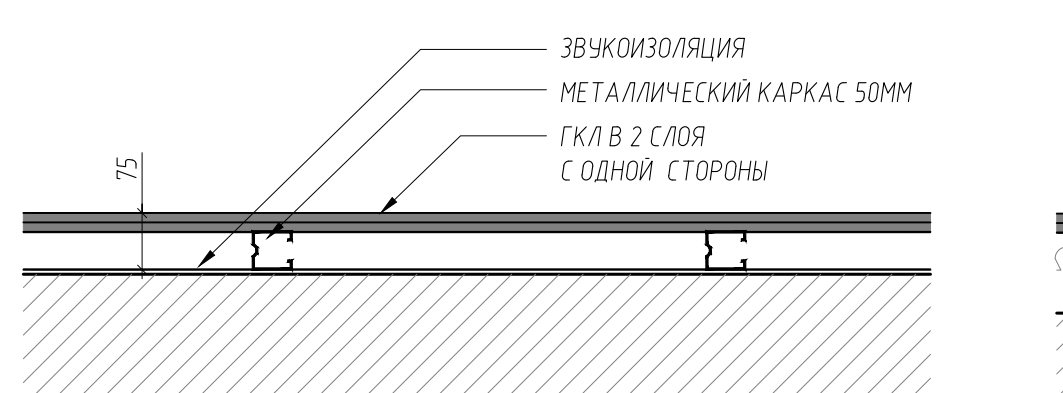
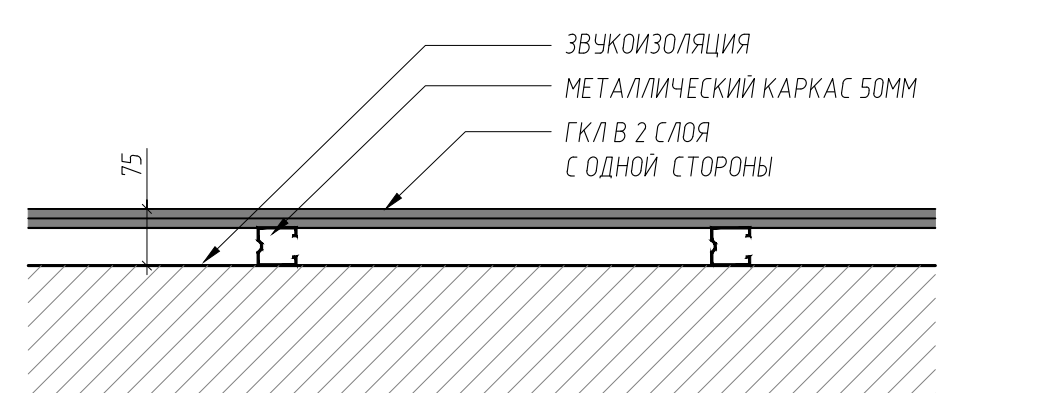
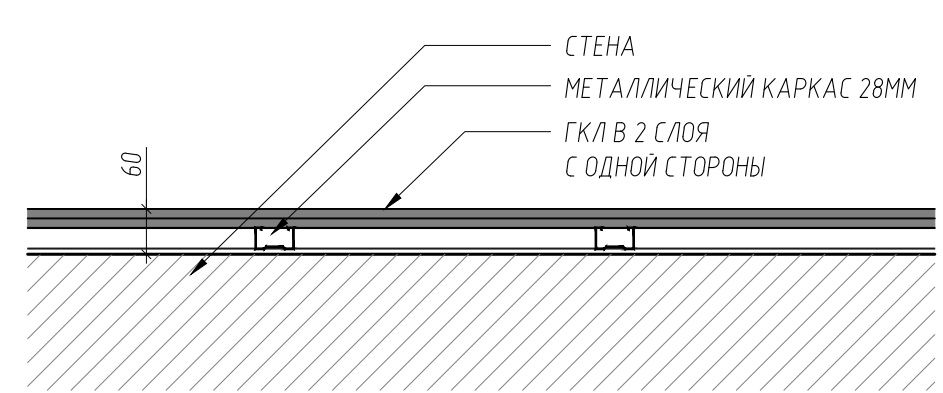
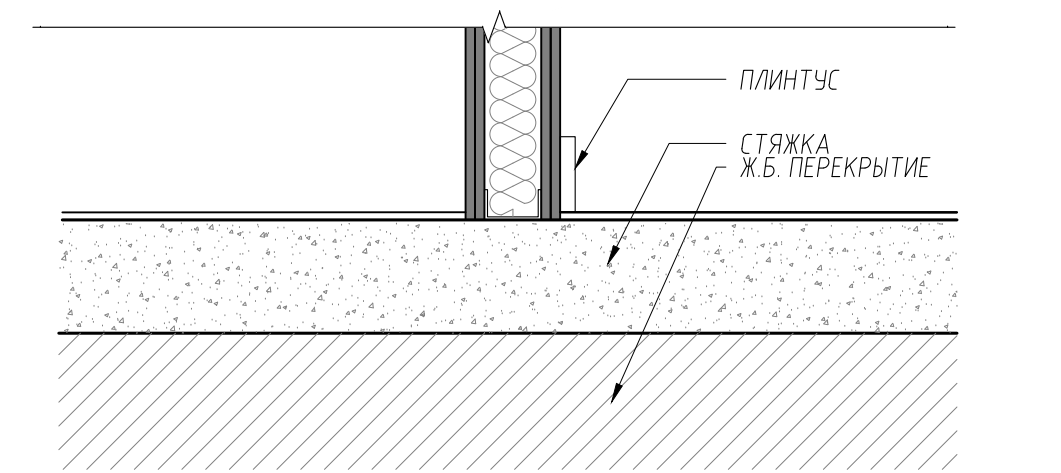
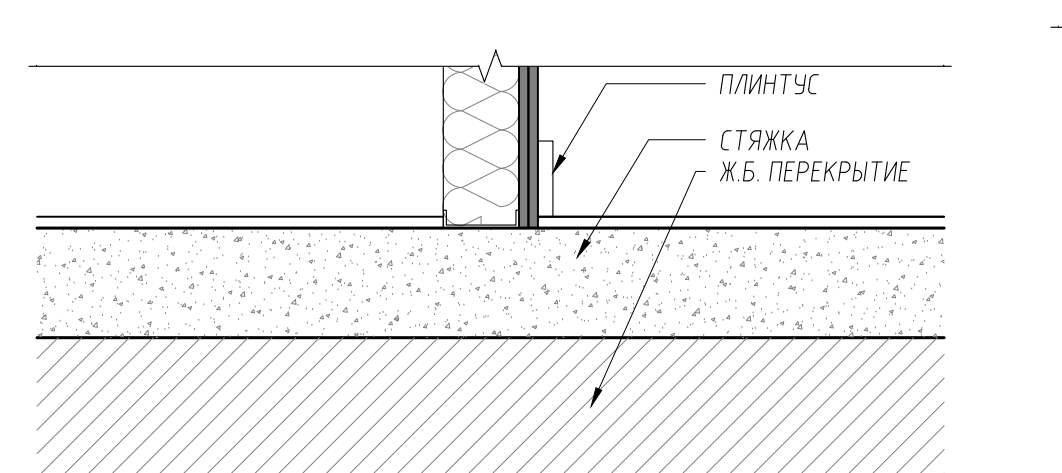
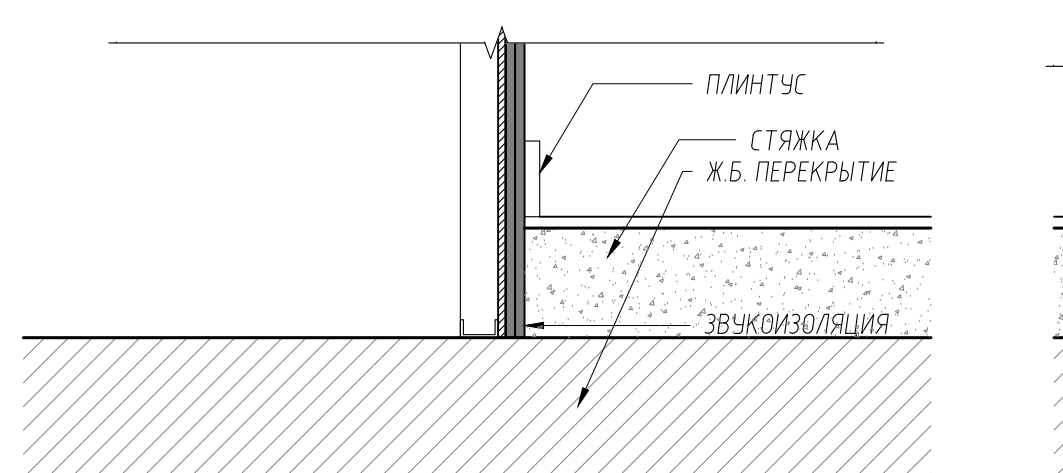
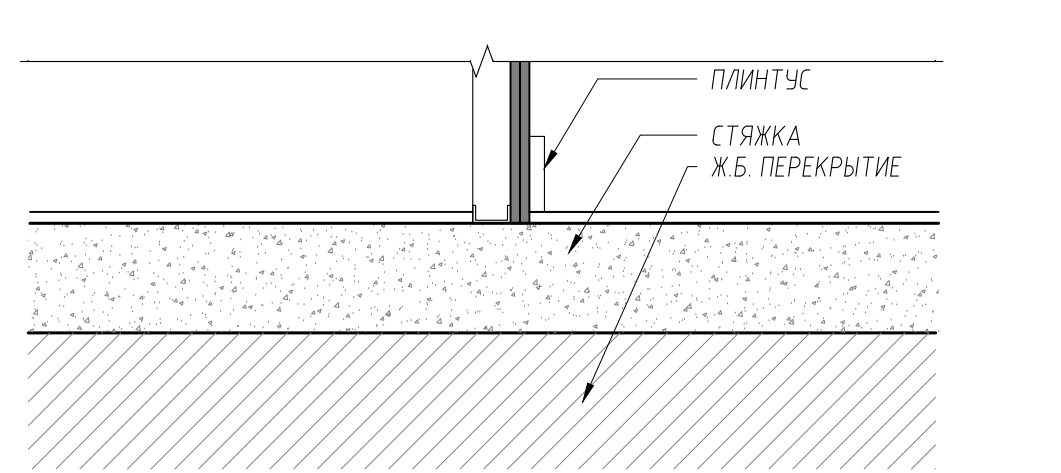
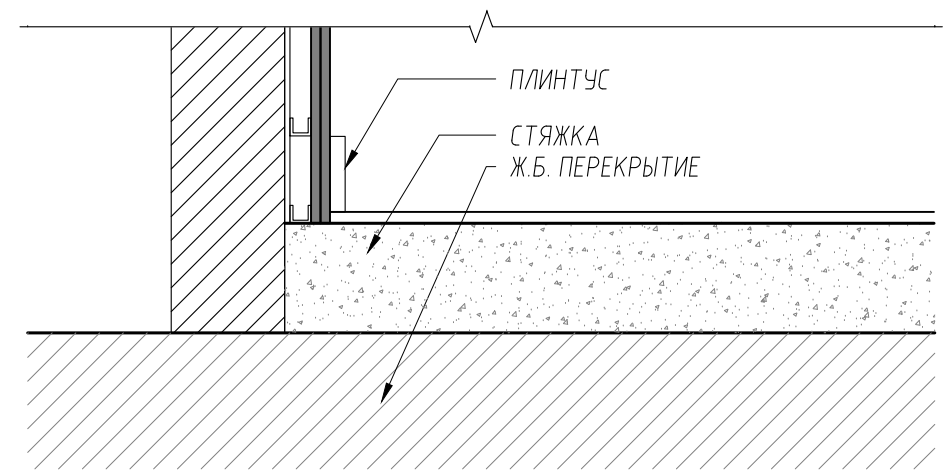
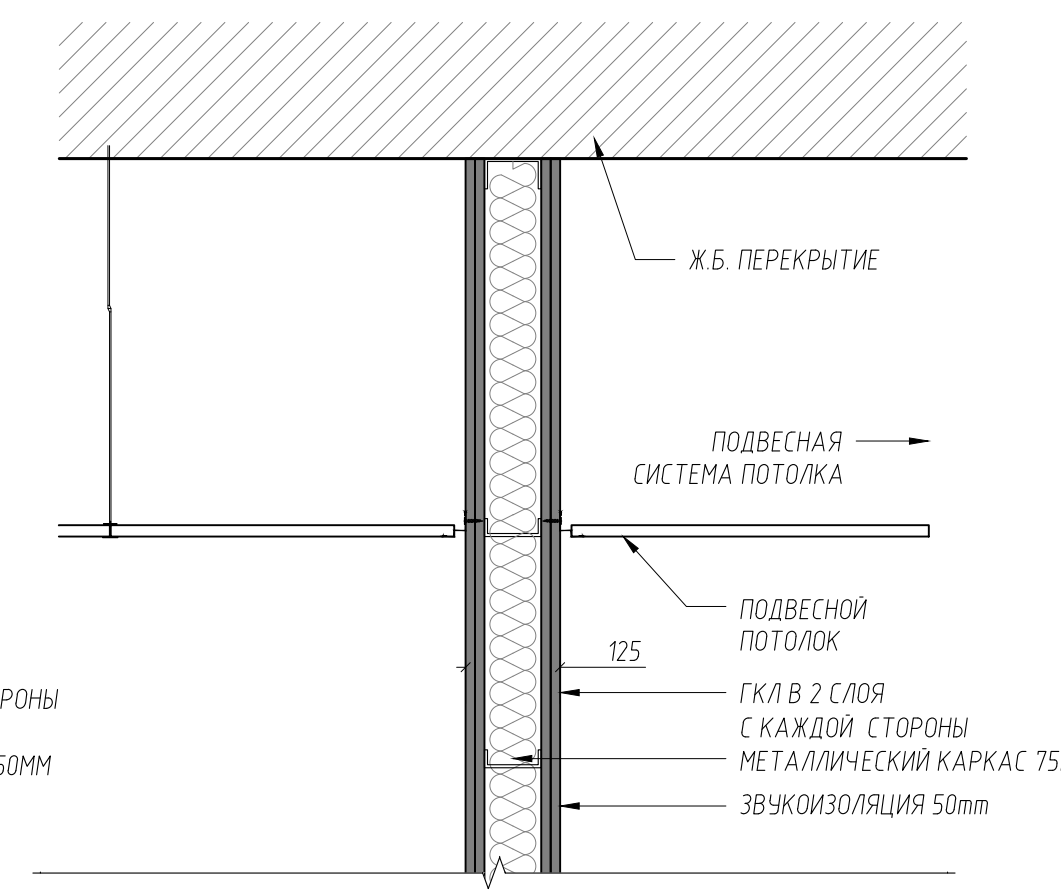
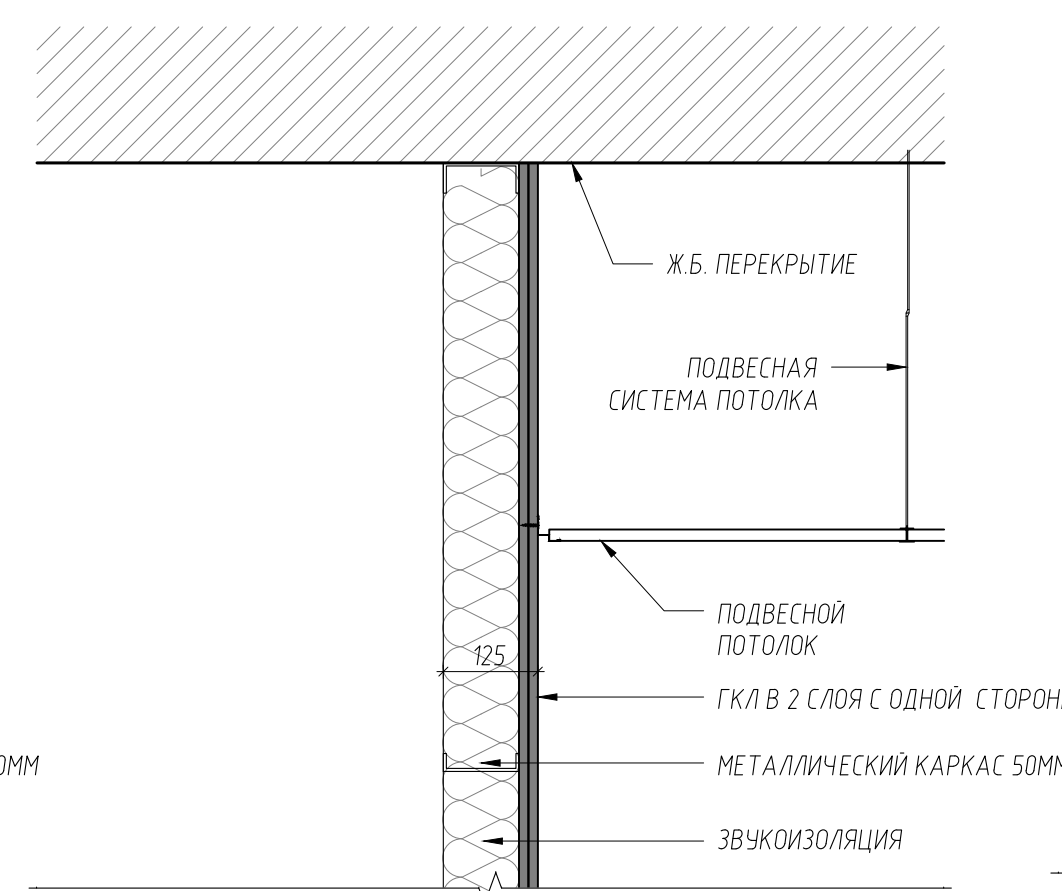
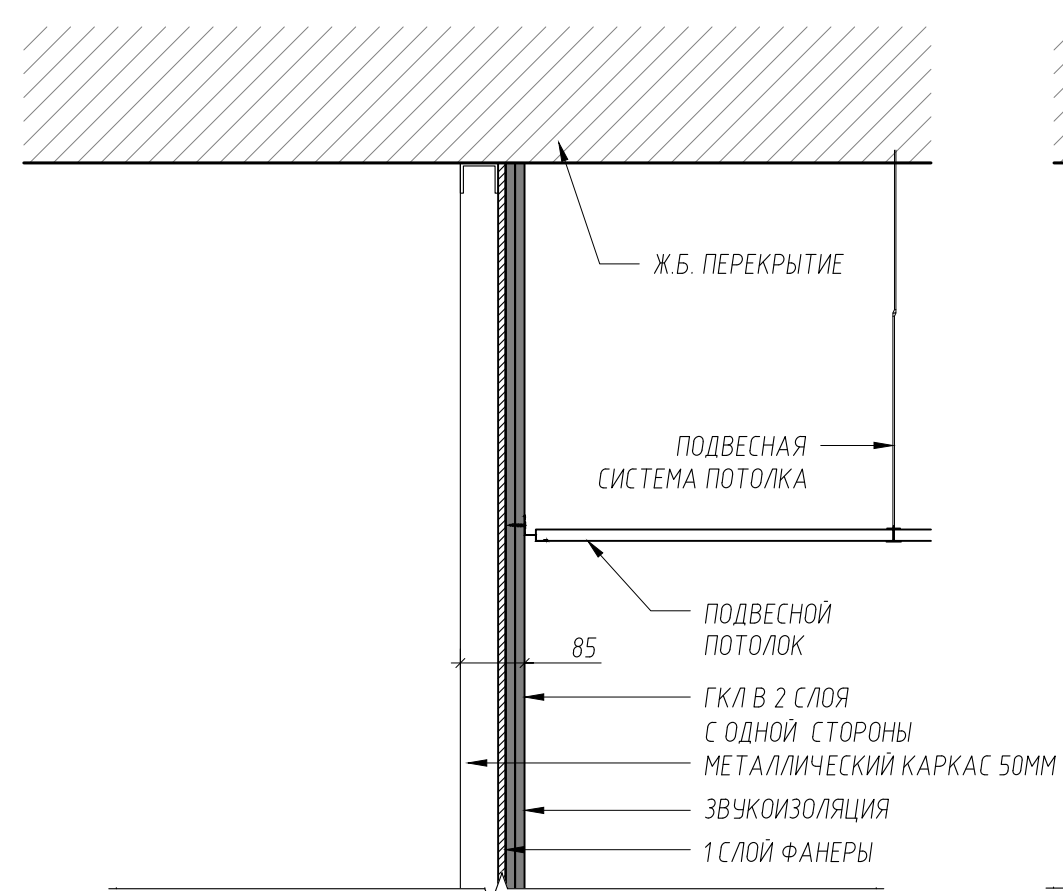
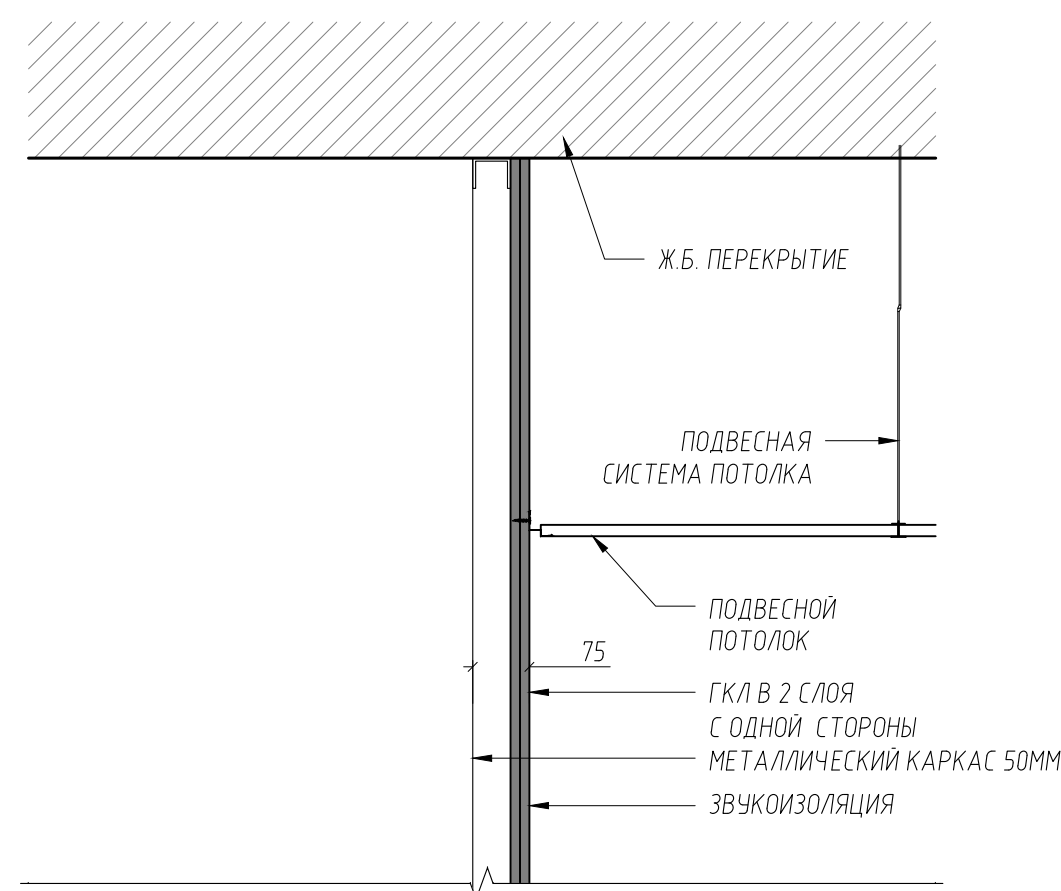
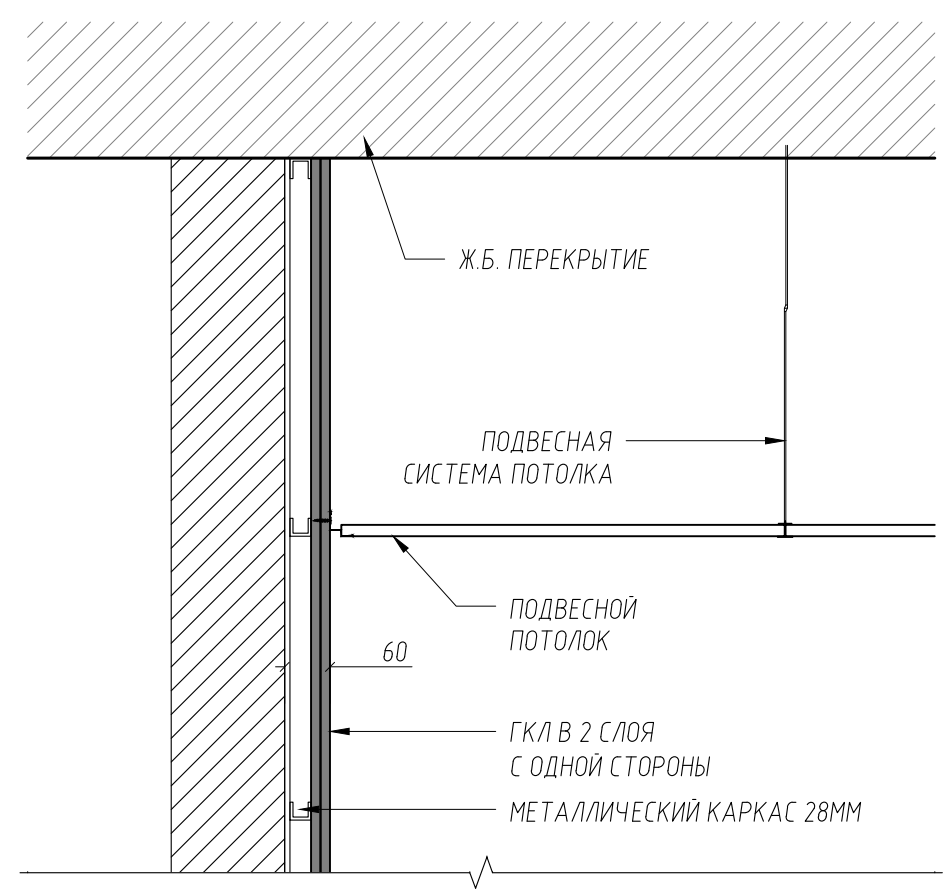




-	-	
-	07.08.18	
РЕВИЗИЯ	ДАТА	ОПИСАНИЕ

СОГЛАСОВАНО					МТС-01016		
Изм.	Колуч.	Лист	№ док.	Подпись	Дата	ОФИСНЫЕ ПОМЕЩЕНИЯ "МТС БАНК"	
					07.08.18	ПО АДРЕСУ: Г. МОСКВА, ПР.-Т. АНДРОПОВА, Д. 18, КОРП. 1	
ГИП	ЛОБАНОВ ДИ					СТАДИЯ	ЛИСТ
АРХИТЕКТОР	ЗАКИРОВА В.Ч.					АРХИТЕКТУРНЫЕ РЕШЕНИЯ ИНТЕРЬЕРОВ	П 0-61
АРХИТЕКТОР	МОРОЗОВА ЯМ					2 ЭТАЖ	
НОРМ. КОНТР.						ТИПЫ ДВЕРЕЙ / DOORS TYPES	000 "ОФИСПРОЕКТ"





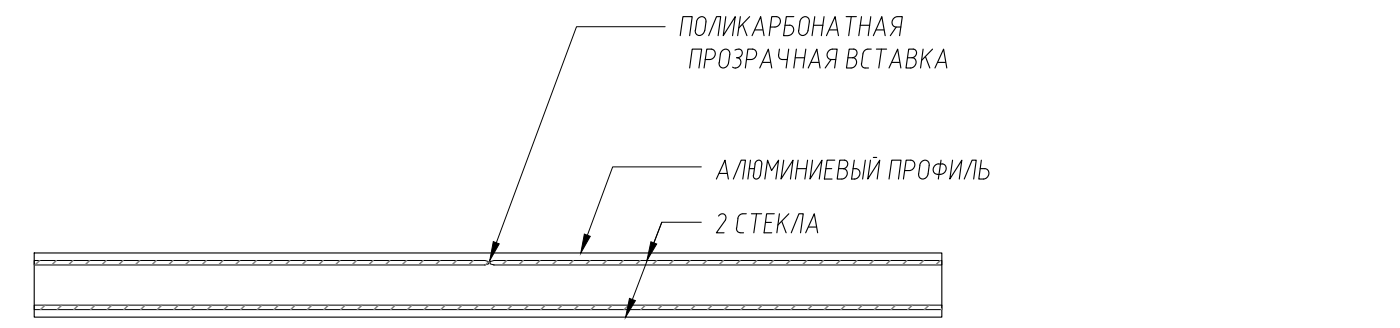
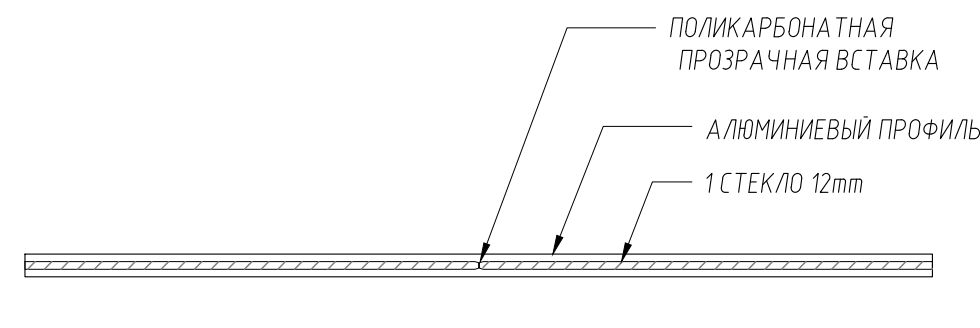
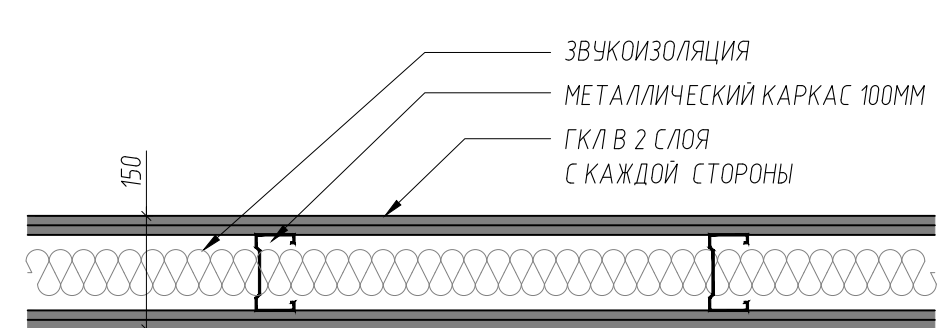
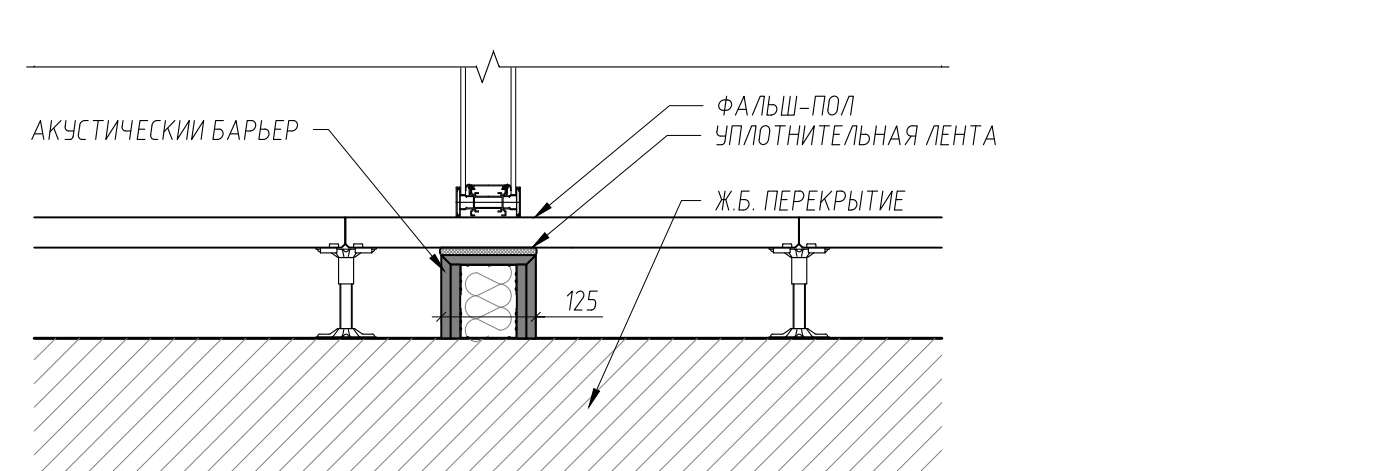
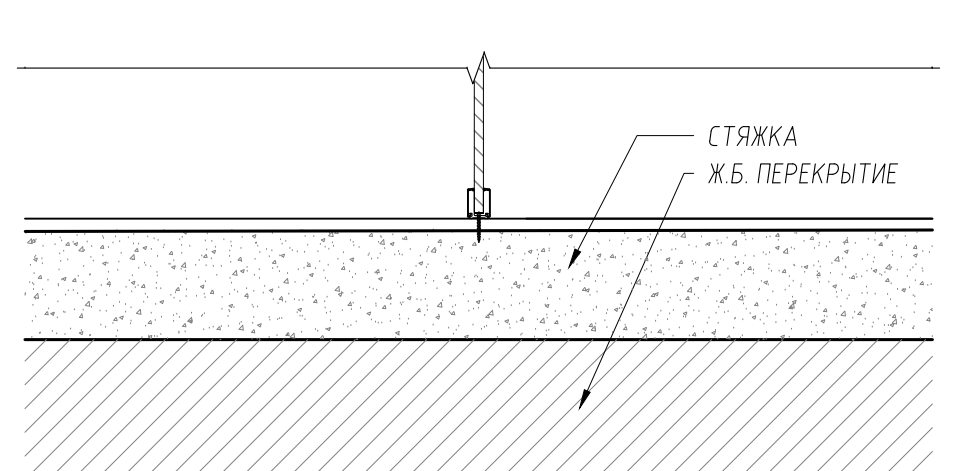
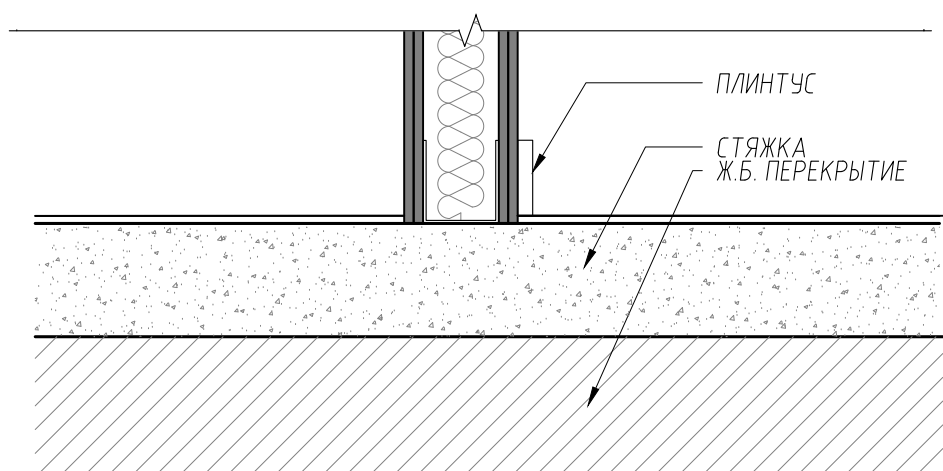
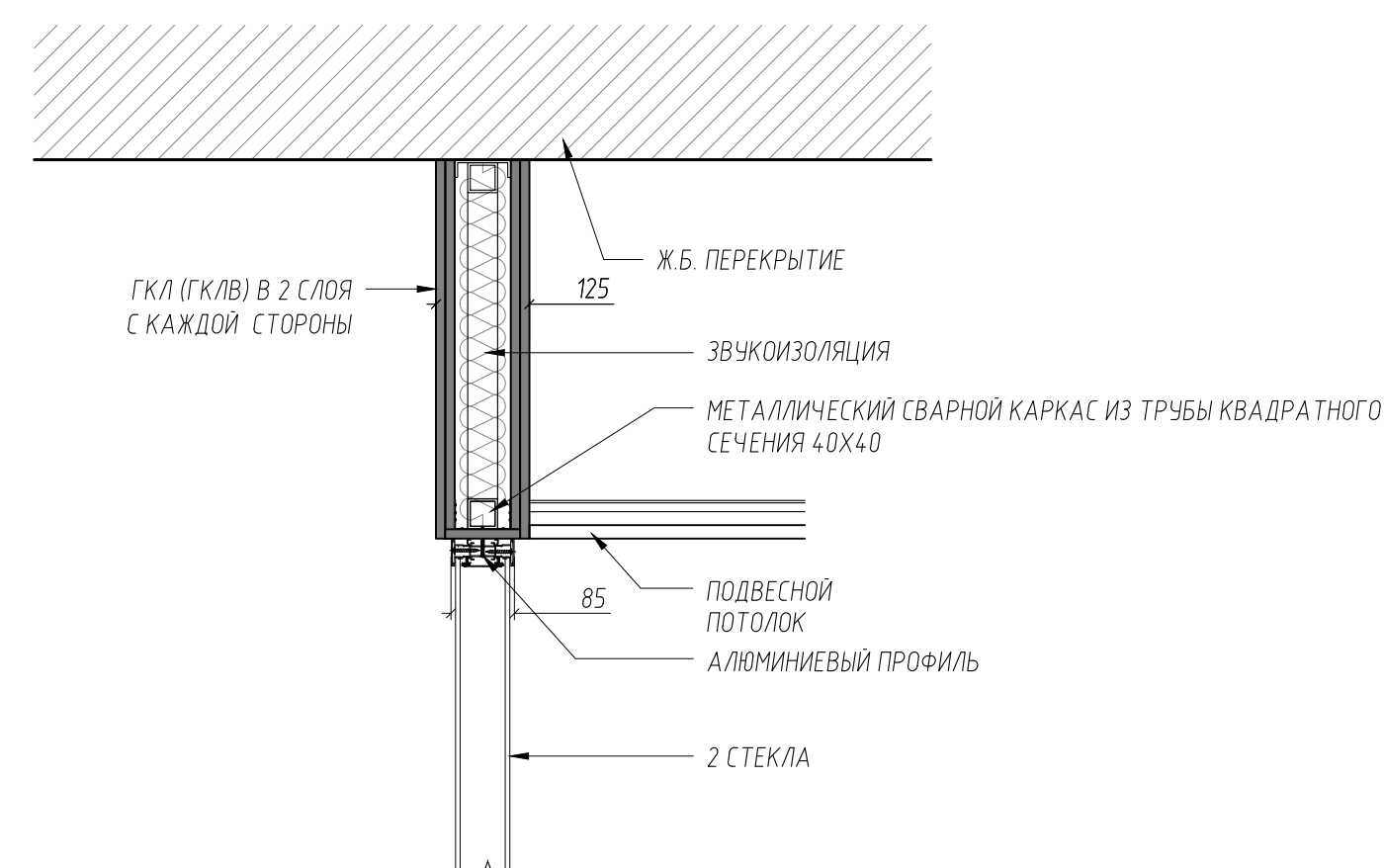
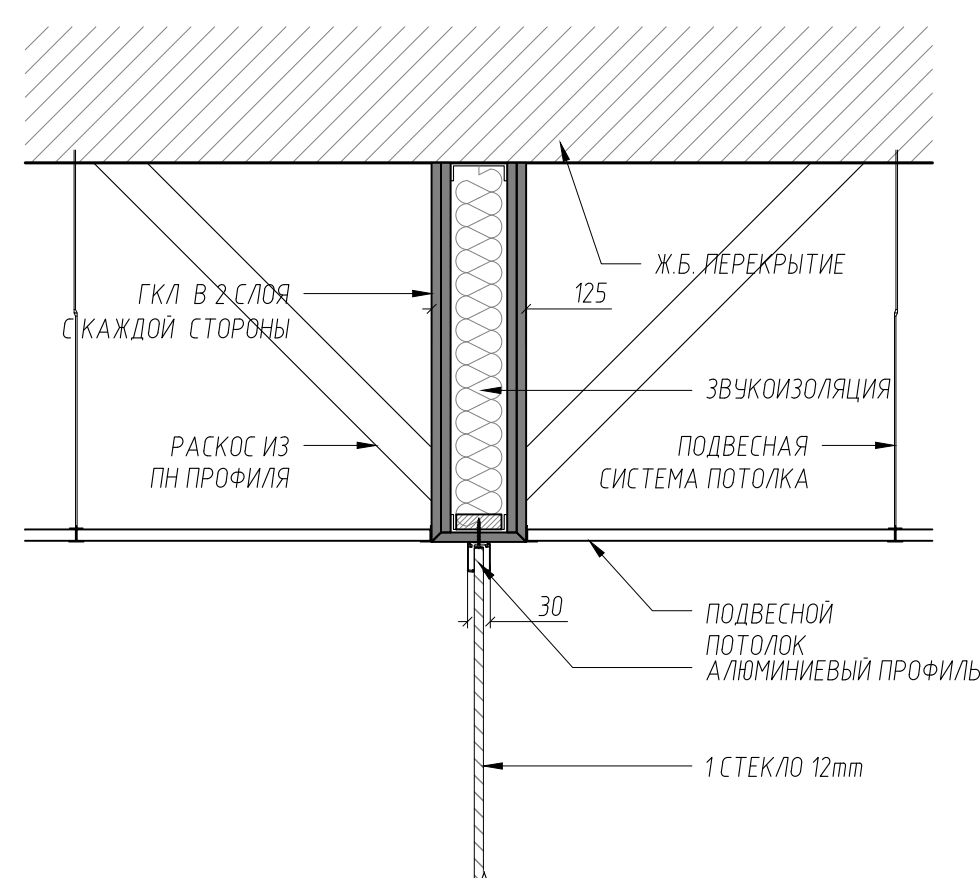
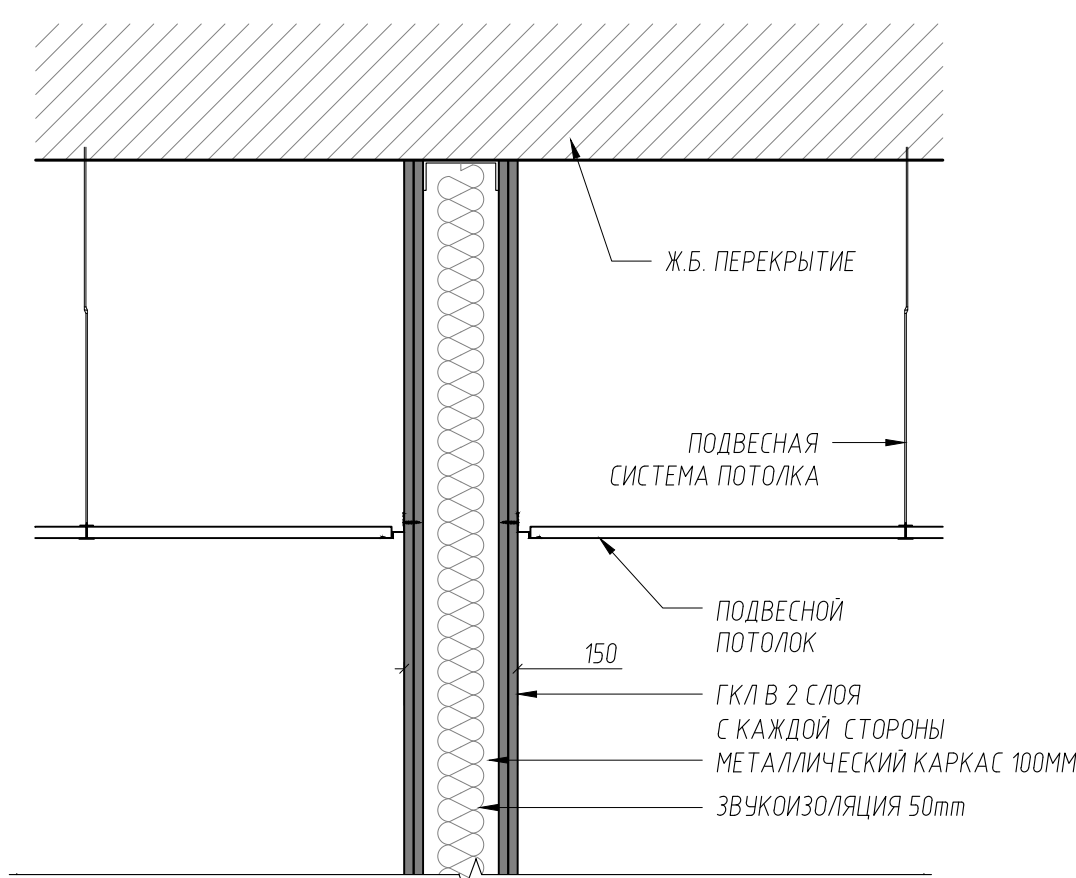
1А ПЕРЕГОРОДКА ТИП 22  
-- МАСШТАБ 1:10

1В ПЕРЕГОРОДКА ТИП 24  
-- МАСШТАБ 1:10

1С ПЕРЕГОРОДКА ТИП 24.1  
-- МАСШТАБ 1:10

1D ПЕРЕГОРОДКА ТИП 26  
-- МАСШТАБ 1:10

1E ПЕРЕГОРОДКА ТИП 31  
-- МАСШТАБ 1:10



1А ПЕРЕГОРОДКА ТИП 32  
-- МАСШТАБ 1:10

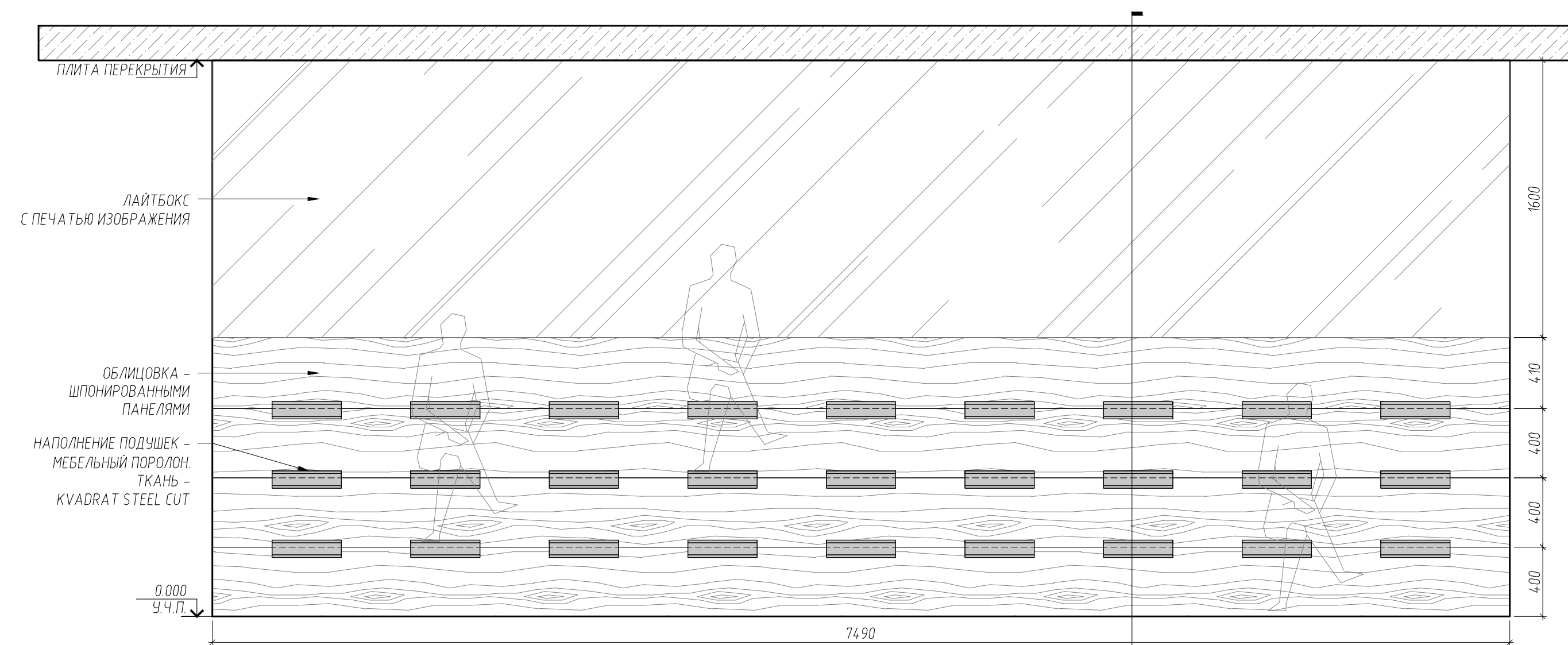
1В ПЕРЕГОРОДКА ТИП 42  
-- МАСШТАБ 1:10

1В ПЕРЕГОРОДКА ТИП 43  
-- МАСШТАБ 1:10

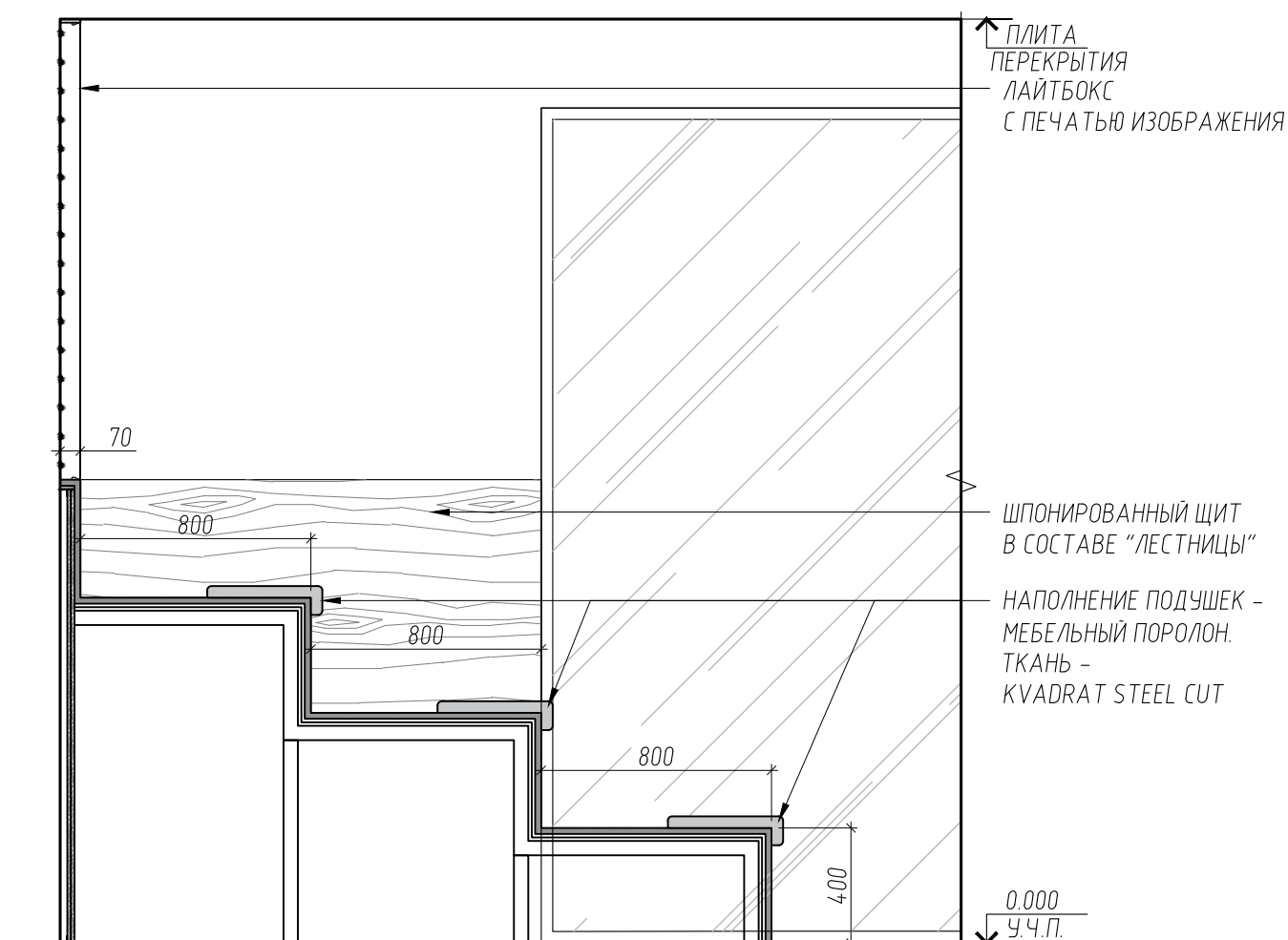
РЕВИЗИЯ	ДАТА	ОПИСАНИЕ
-	-	-
-	07.08.18	-

СОГЛАСОВАНО					МТС-01016		
Изм.	Колуч.	Лист	№ док.	Подпись	Дата		
					07.08.18		
ГЛАВ					ОФИСНЫЕ ПОМЕЩЕНИЯ "МТС БАНК"		
АРХИТЕКТОР					ПО АДРЕСУ: Г. МОСКВА, ПР-Т АНДРОПОВА, Д. 18, КОРП. 1		
АРХИТЕКТОР					АРХИТЕКТУРНЫЕ РЕШЕНИЯ ИНТЕРЬЕРОВ		
НОРМ. КОНТР.					СТАДИЯ		
					ЛИСТ		
					ЛИСТОВ		
					П 0-62		
					2 ЭТАЖ		
					ТИПЫ ПЕРЕГОРОДОК		
					ООО "ОФИСПРОЕКТ"		

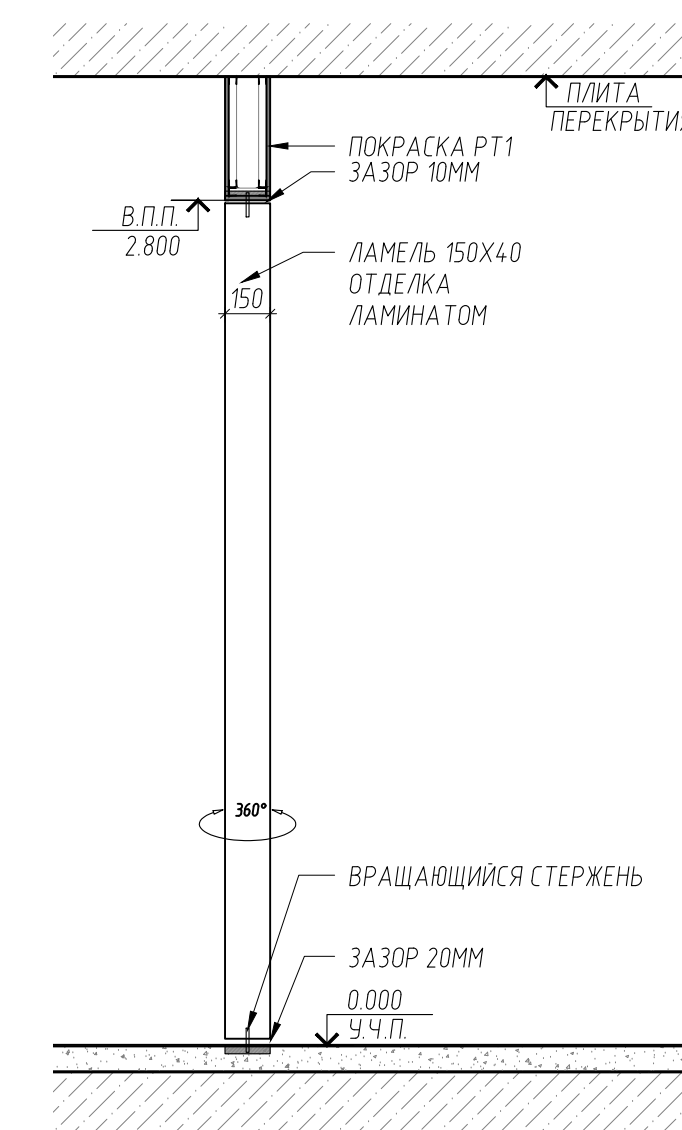




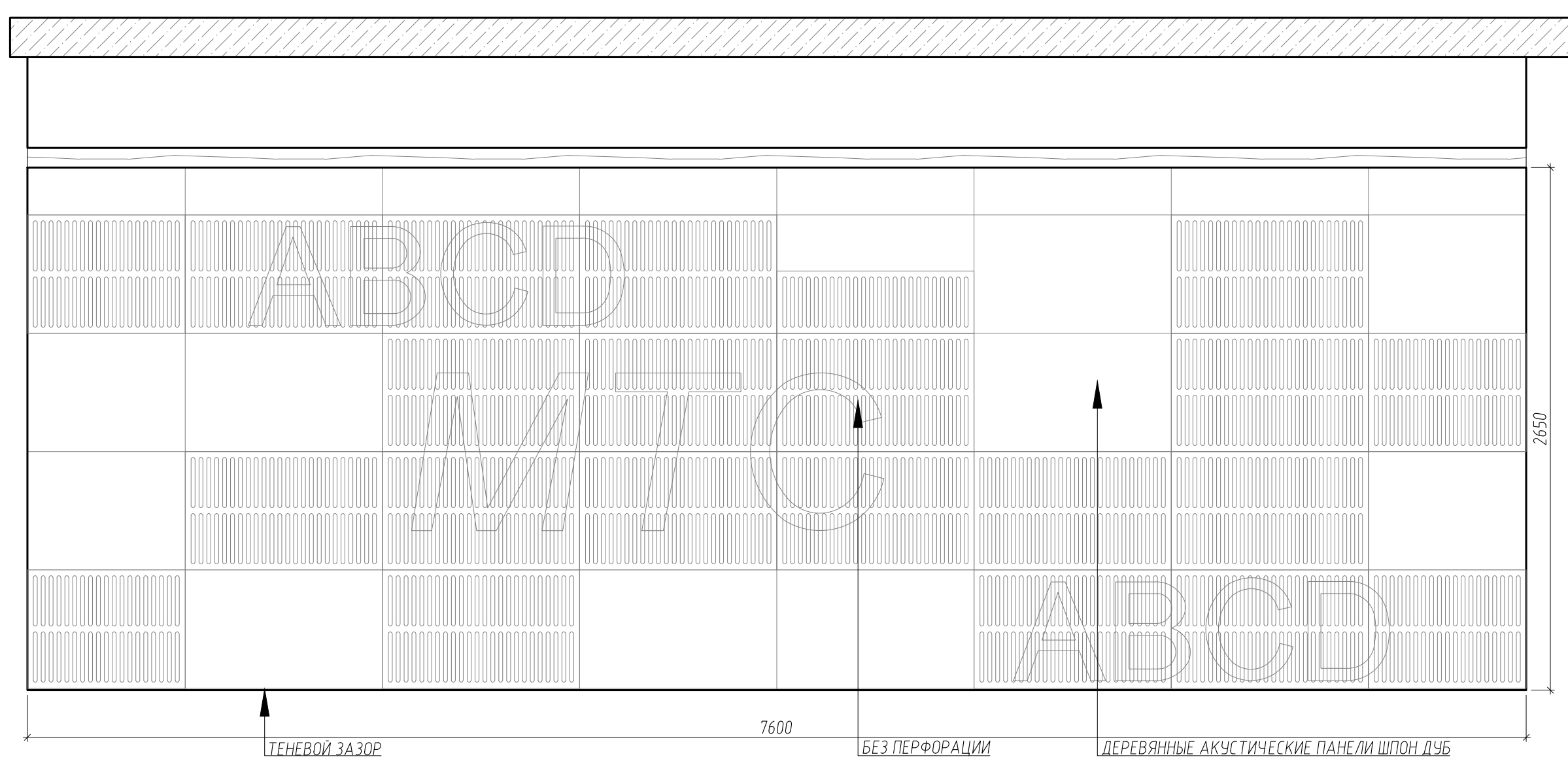
1А ЛЕСТНИЦА ПОДИУМ ФАСАД N-05  
-- МАСШТАБ 1:25



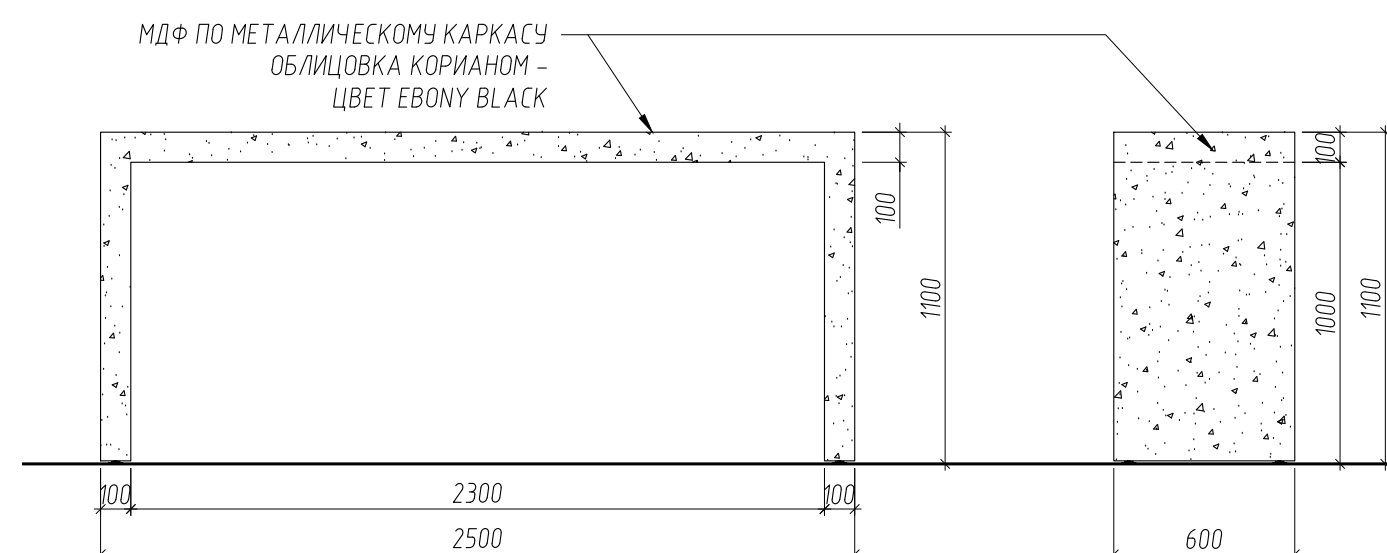
1В ЛЕСТНИЦА ПОДИУМ СЕЧЕНИЕ N-05  
-- МАСШТАБ 1:25



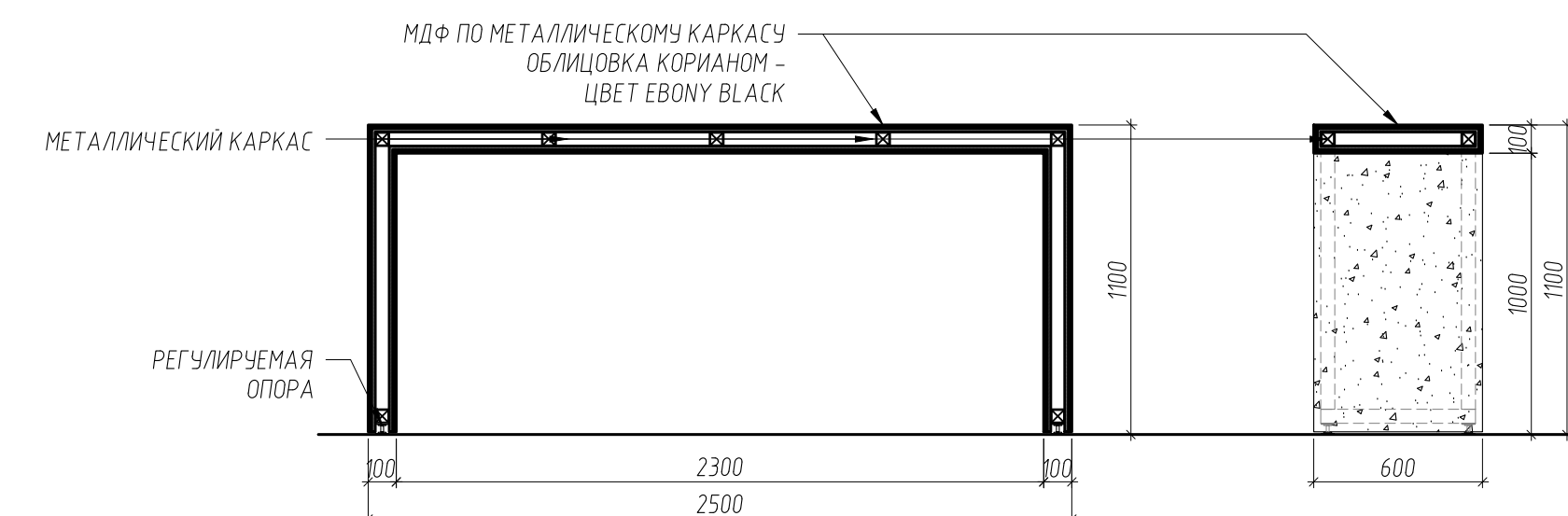
1С ЛАМЕЛИ N-19  
-- МАСШТАБ 1:25



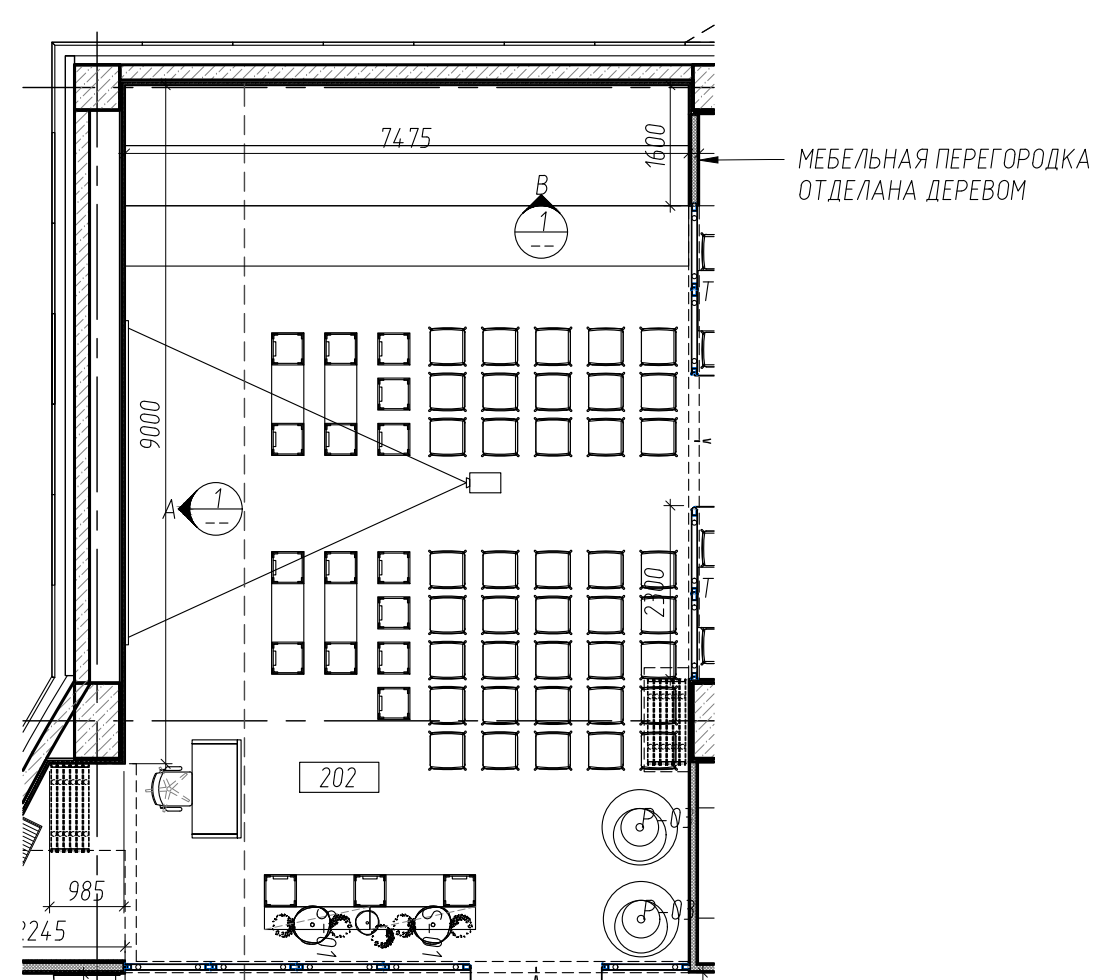
2А РАСКЛАДКА АКУСТИЧЕСКИХ ПАНЕЛЕЙ В МУЛЬТИРУЧЬ  
-- МАСШТАБ 1:25



2В СТОЙКА БАРНАЯ КОФЕЙНАЯ N-09  
-- МАСШТАБ 1:25



2С СТОЙКА БАРНАЯ КОФЕЙНАЯ N-09 РАЗРЕЗ  
-- МАСШТАБ 1:25

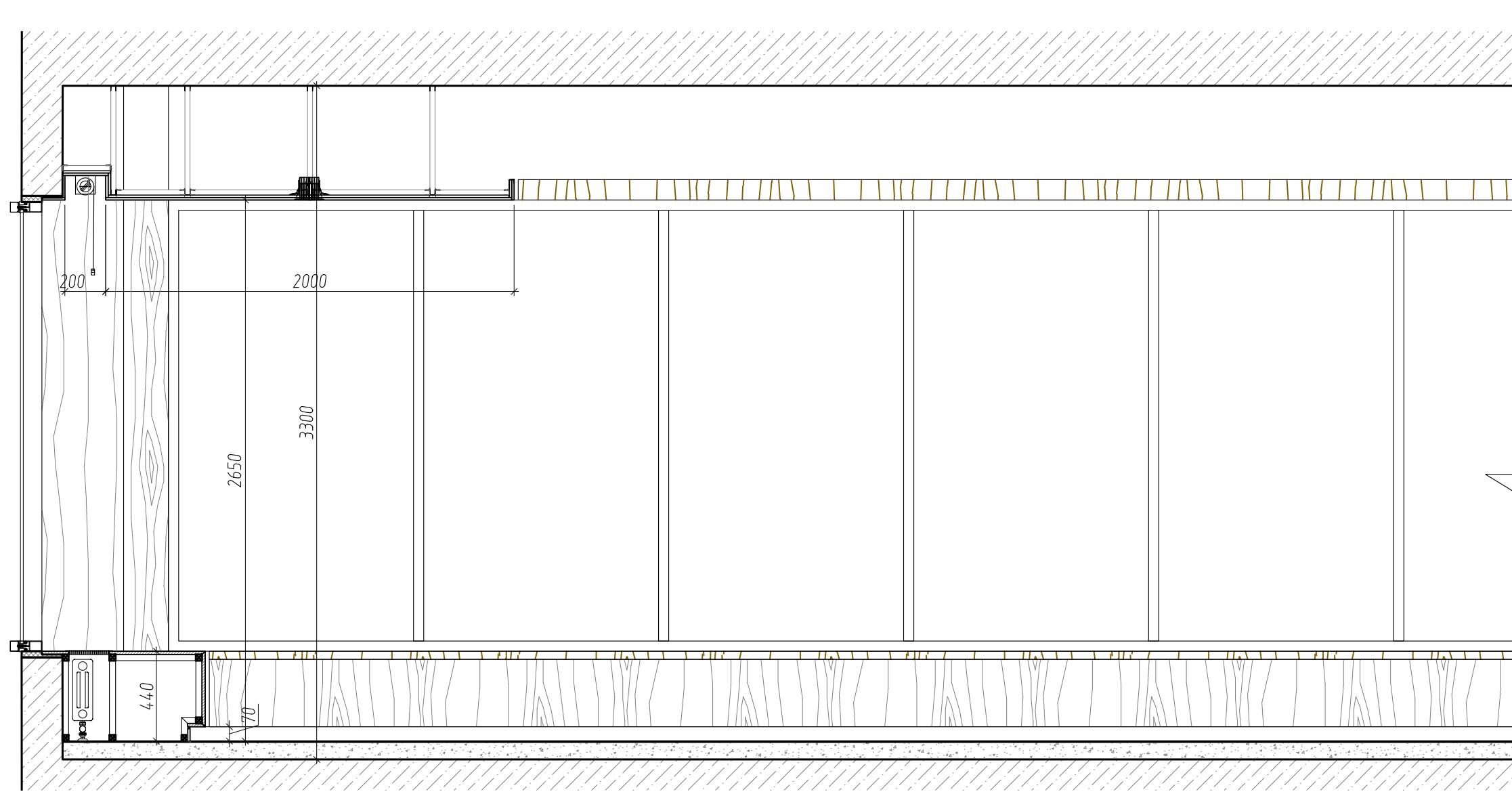


3А ФРАГМЕНТ ПЛАНА  
-- МАСШТАБ 1:100

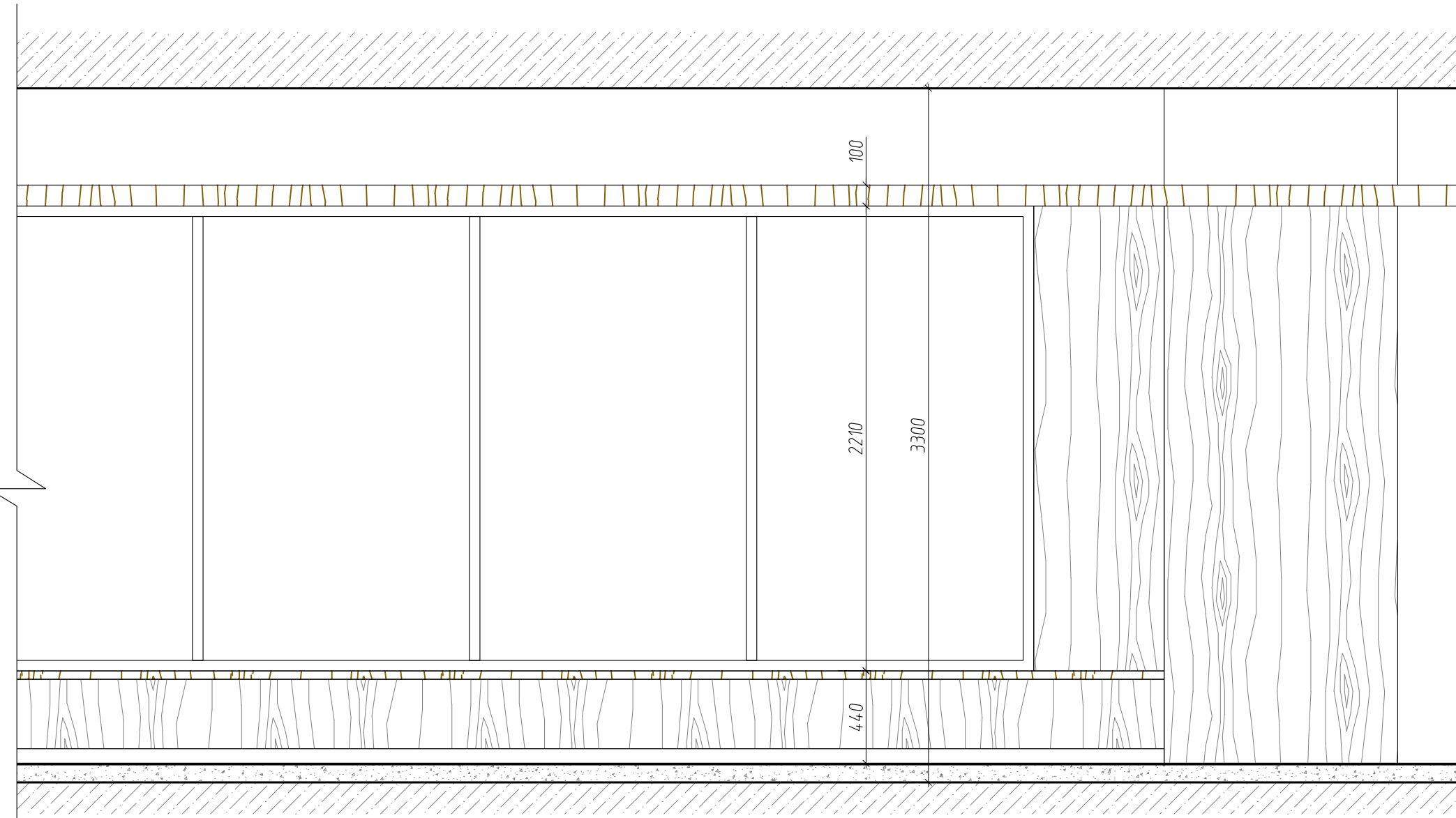
-	-	
-	07.08.18	
РЕВИЗИЯ	ДАТА	ОПИСАНИЕ

СОГЛАСОВАНО					МТС-01016				
Изм.	Колуч.	Лист	№ док.	Подпись	Дата	ОФИСНЫЕ ПОМЕЩЕНИЯ "МТС БАНК" ПО АДРЕСУ: Г. МОСКВА, ПР.-Т. АНДРОПОВА, Д. 18, КОРП. 1			
Гип	ГАП	АРХИТЕКТОР	АРХИТЕКТОР	НОРМ. КОНТР.		АРХИТЕКТУРНЫЕ РЕШЕНИЯ	СТАДИЯ	ЛИСТ	ЛИСТОВ
	ЛОБАНОВ Д.И.	ЗАКИРОВА В.У.	МОРОЗОВА Я.М.		07.08.18		П	0-73.1	
2 ЭТАЖ							ООО "ОФИСПРОЕКТ"		

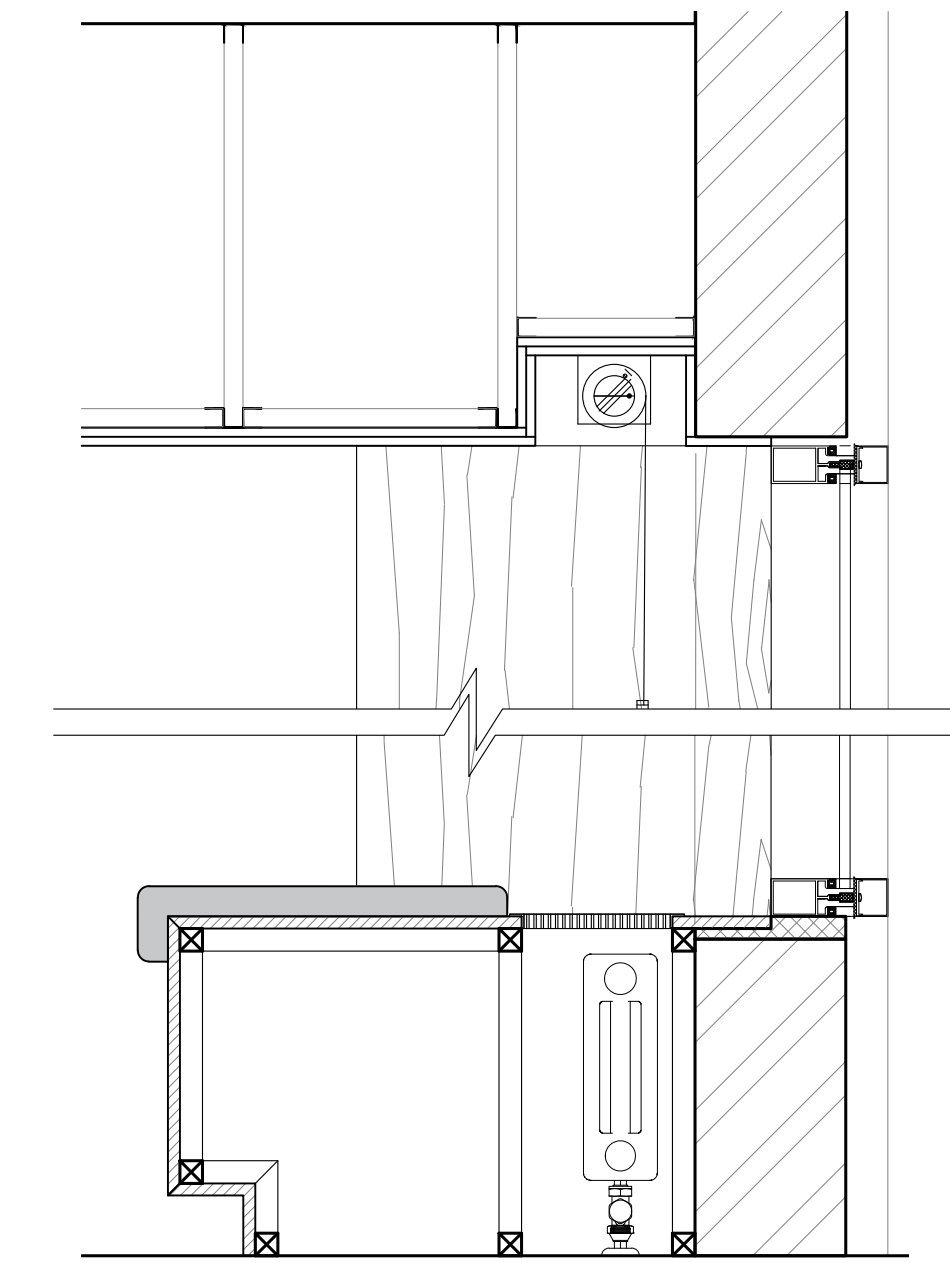




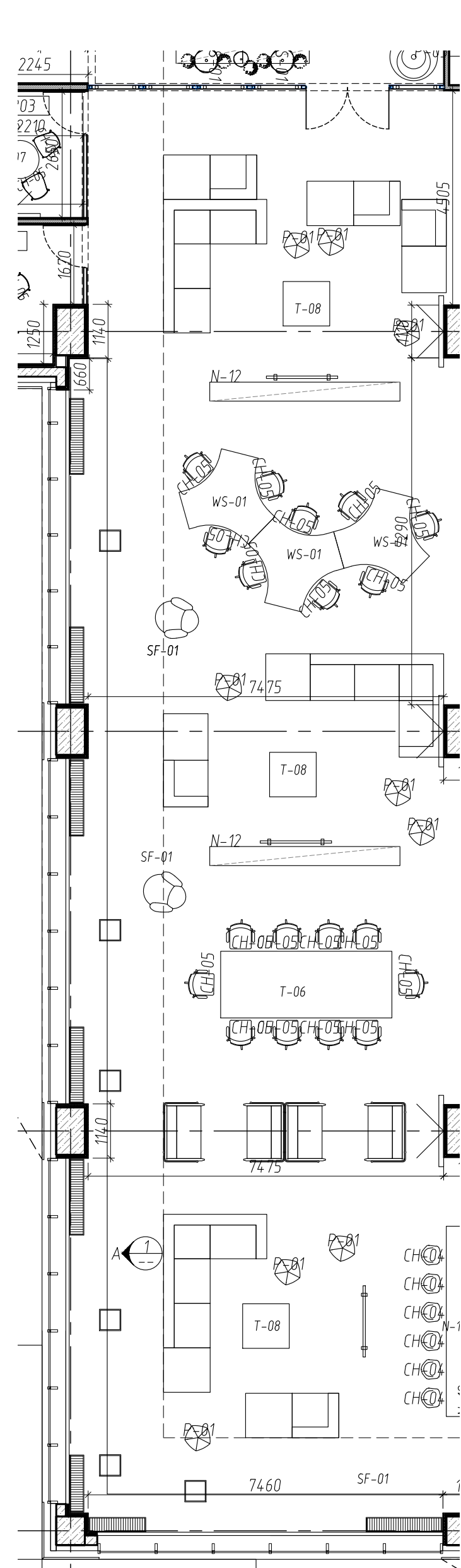
1A РАЗВЕРТКА СКАМЬИ N-06  
-- МАСШТАБ 1:25



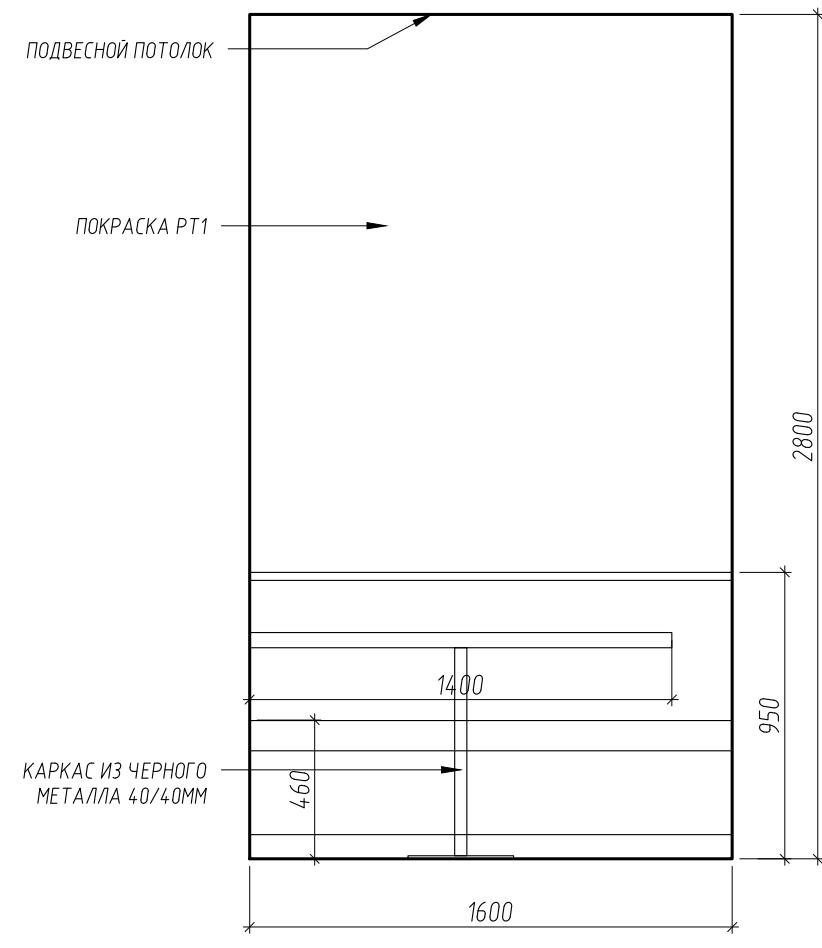
1B РАЗВЕРТКА СКАМЬИ N-06  
-- МАСШТАБ 1:25



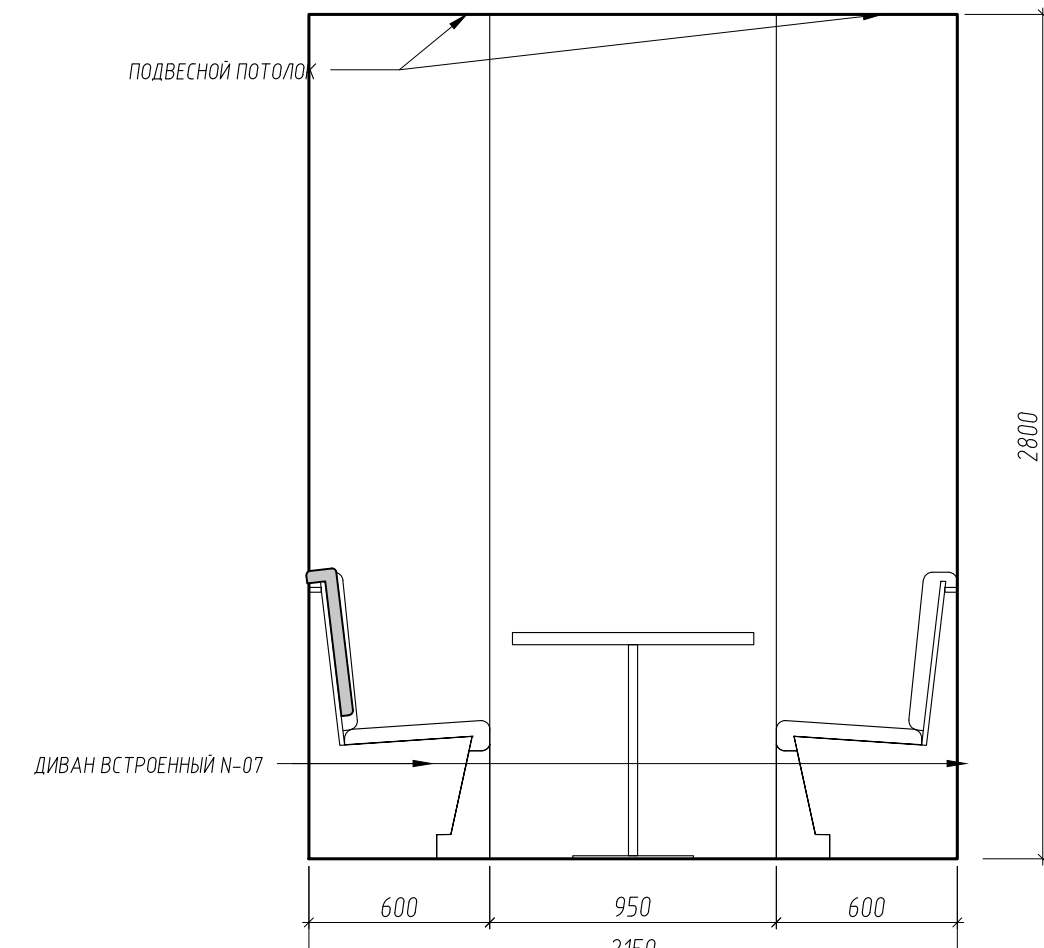
1C СЕЧЕНИЕ СКАМЬИ N-06  
-- МАСШТАБ 1:10



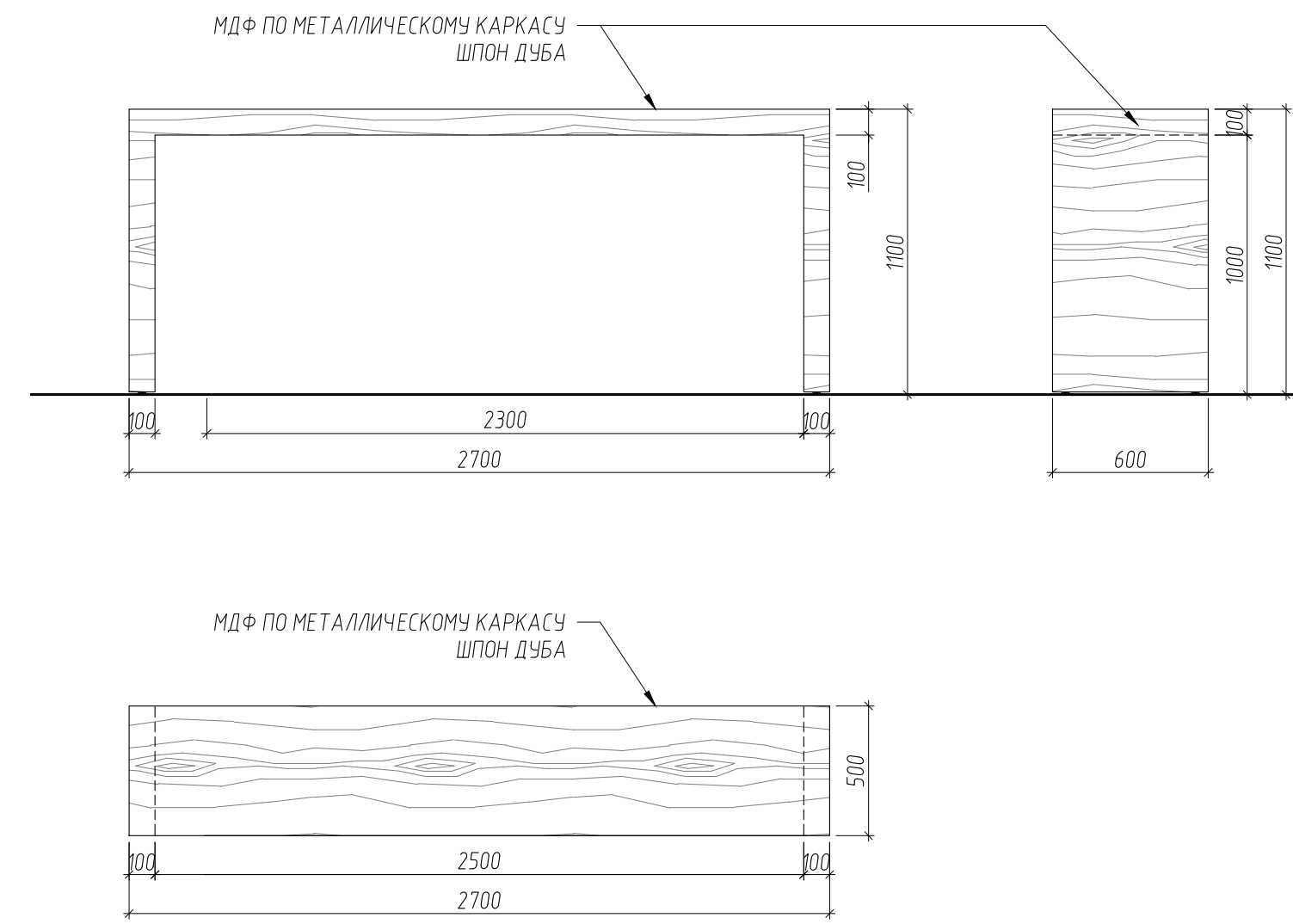
3A ФРАГМЕНТ ПЛАНА  
-- МАСШТАБ 1:100



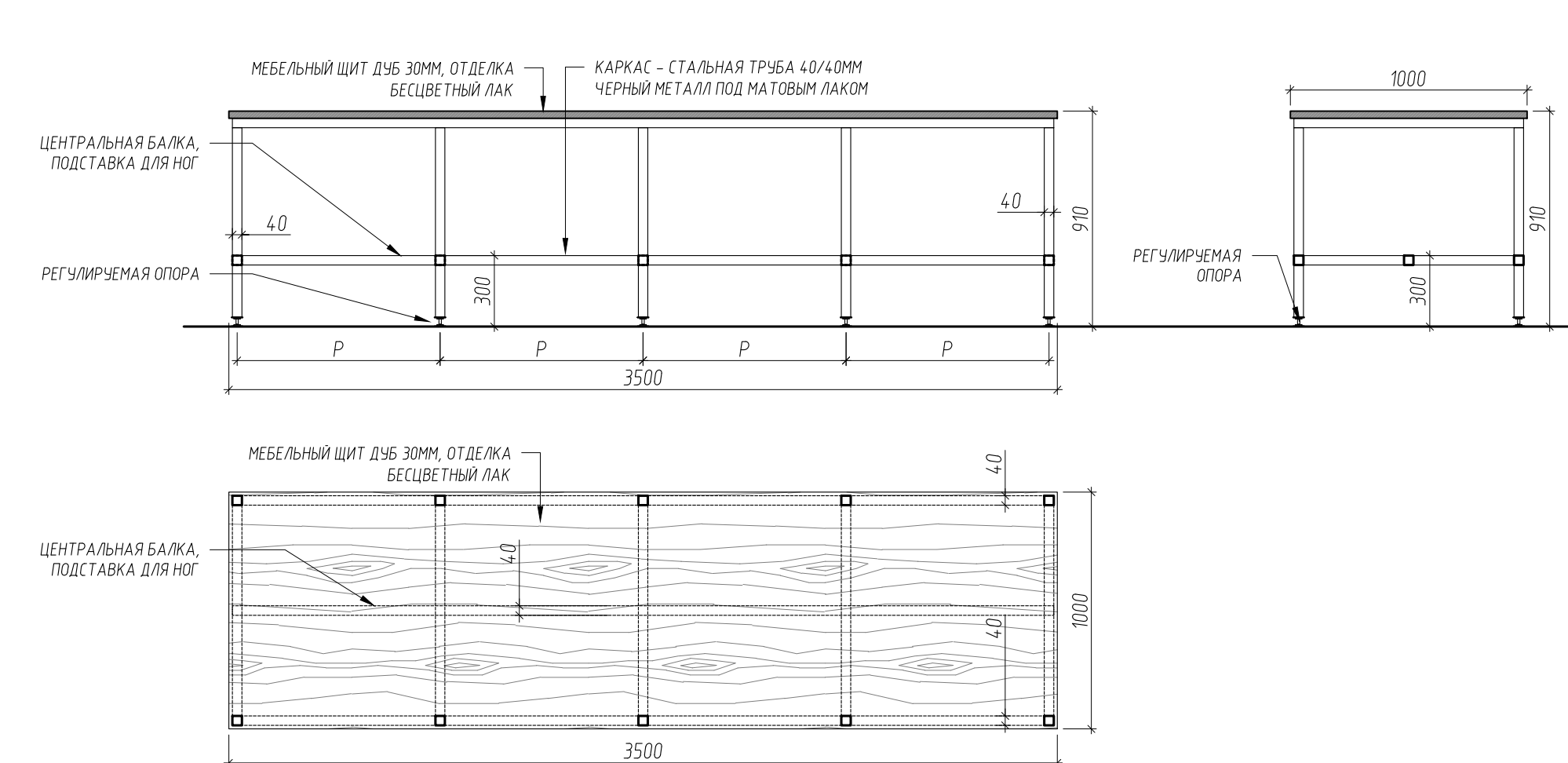
2A КАБИНА ПЕРЕГОВОРОВ N-07  
-- МАСШТАБ 1:25



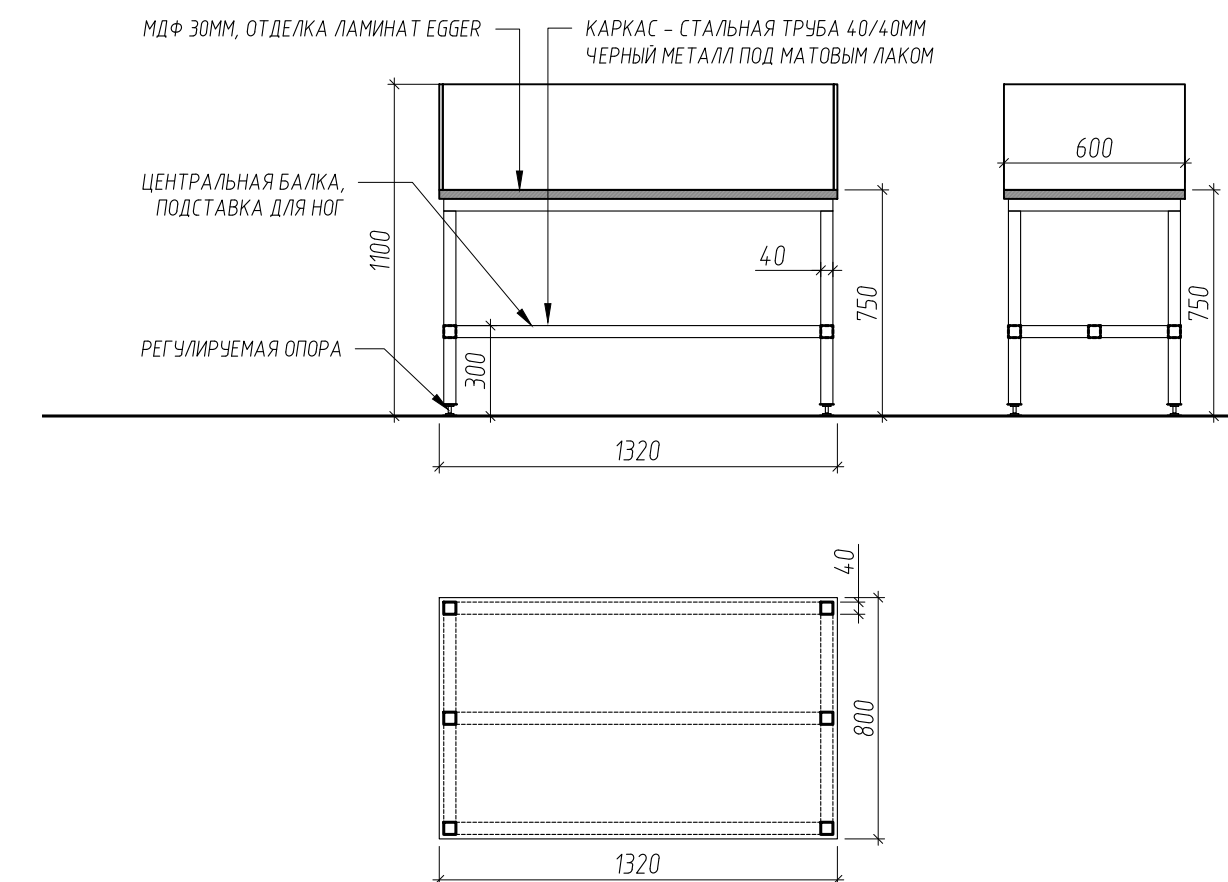
2B СТОЙКА БАРНАЯ РАБОЧАЯ N-17  
-- МАСШТАБ 1:25



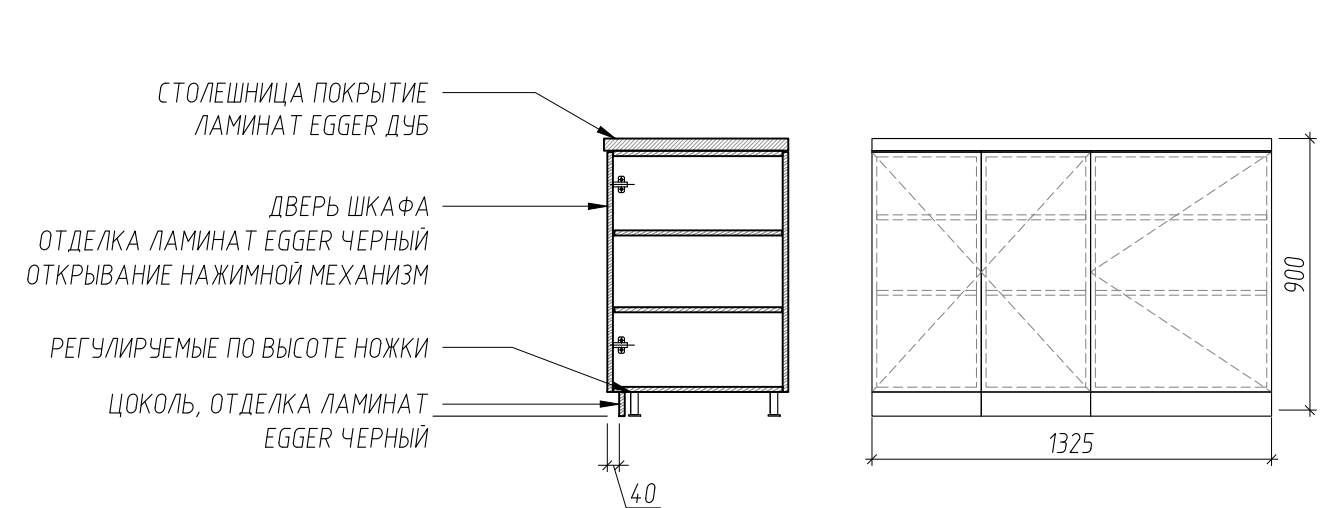
2C СТОЙКА БАРНАЯ РАБОЧАЯ N-18  
-- МАСШТАБ 1:25



3B БАРНЫЙ СТОЛ N-10  
-- МАСШТАБ 1:25



3C ТРИБУНА N-11  
-- МАСШТАБ 1:25

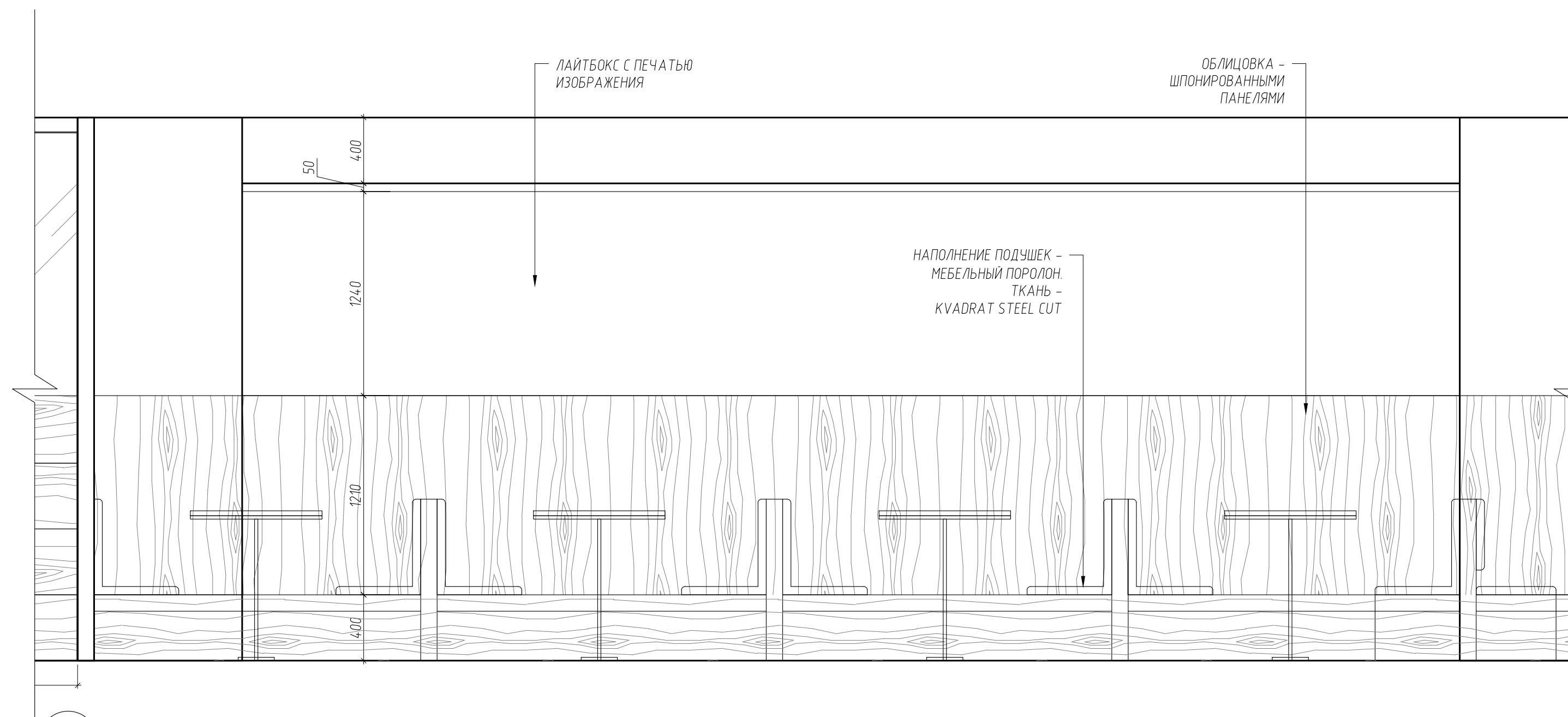


3D ШКАФ ПОД КОФЕМАШИНУ N-14  
-- МАСШТАБ 1:25

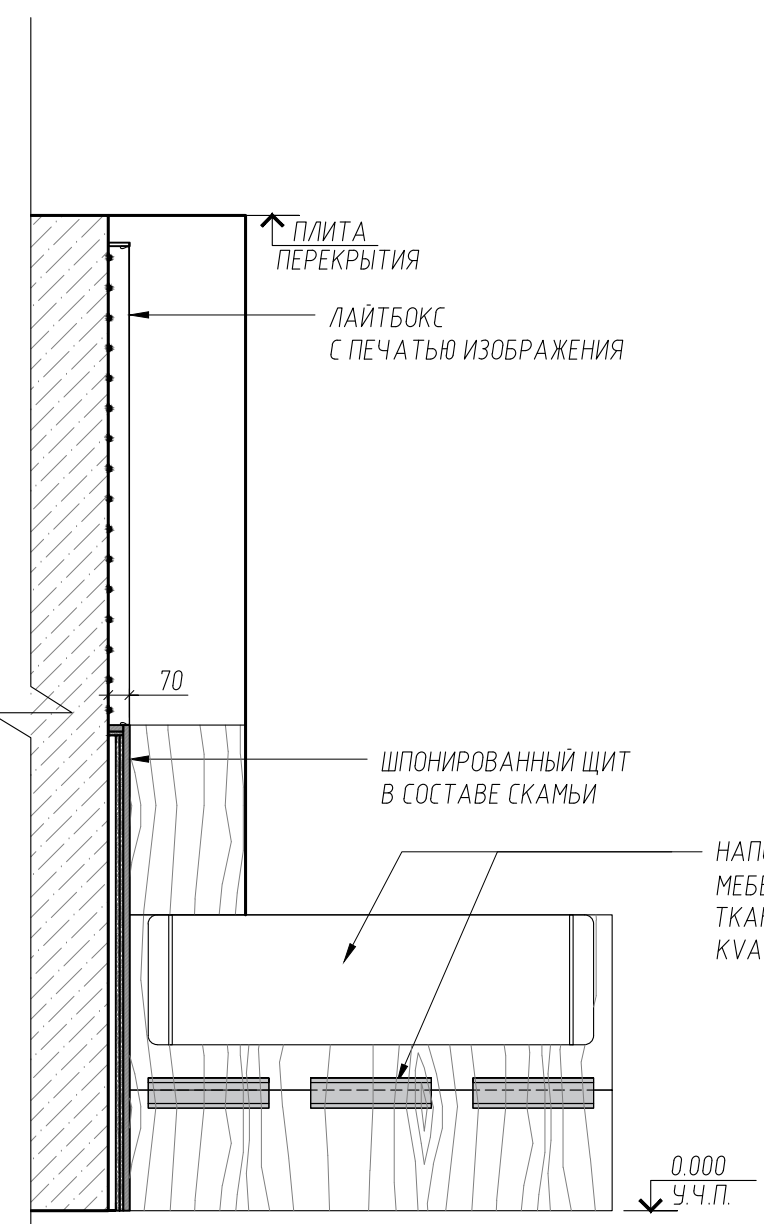
РЕВИЗИЯ	ДАТА	ОПИСАНИЕ
-	-	-
-	07.08.18	-

СОГЛАСОВАНО					МТС-01016		
Изм.	Колуч.	Лист	№ док.	Подпись	Дата		
					07.08.18		
ОФИСНЫЕ ПОМЕЩЕНИЯ "МТС БАНК" ПО АДРЕСУ: Г. МОСКВА, ПР-Т АНДРОПОВА, Д. 18, КОРП. 1						СТАНДА	ЛИСТ
АРХИТЕКТУРНЫЕ РЕШЕНИЯ						П	0-73.2
МЕБЕЛЬ ИНДИВИДУАЛЬНОГО ИЗГОТОВЛЕНИЯ						ООО "ОФИСПРОЕКТ"	

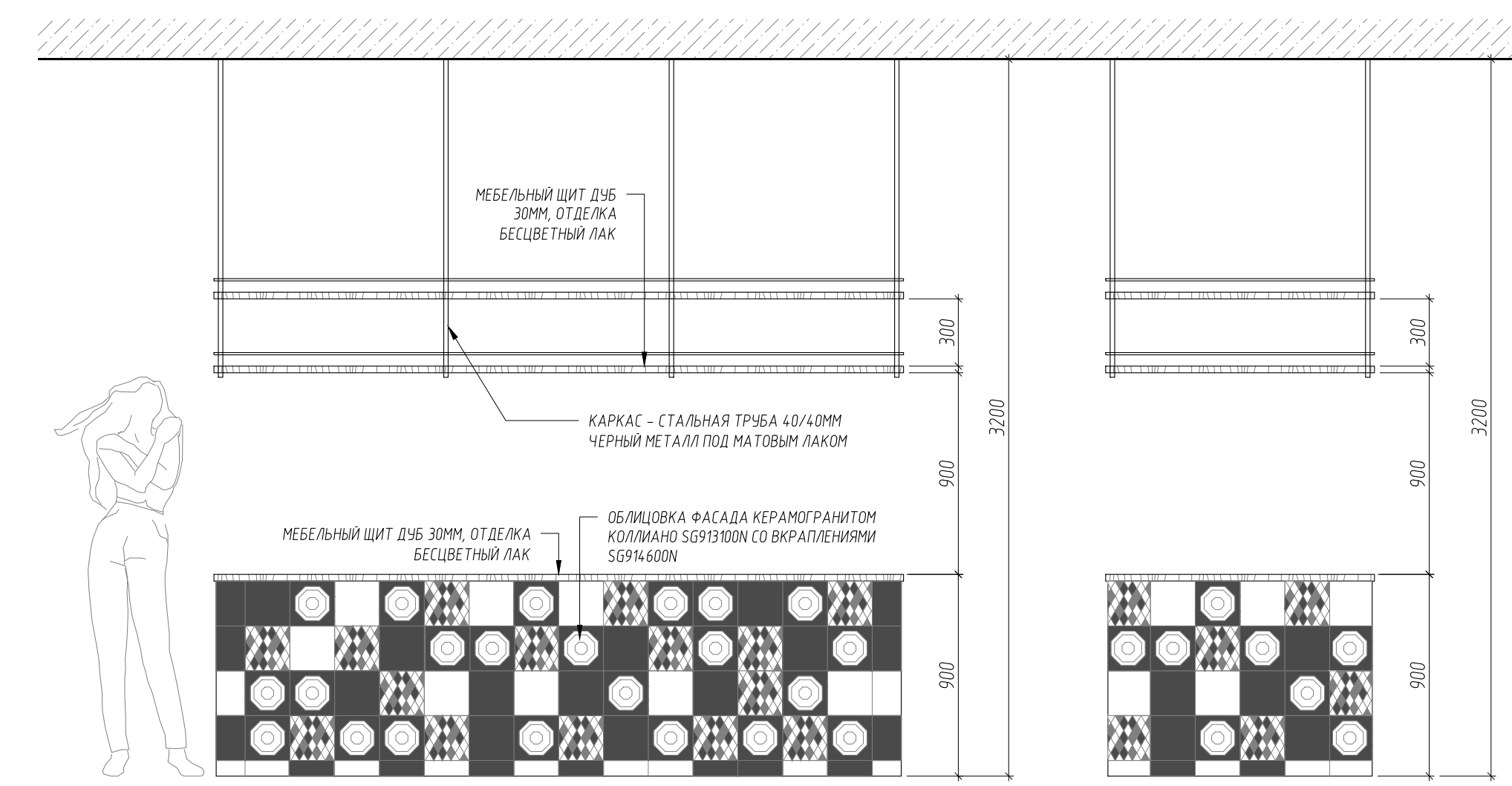




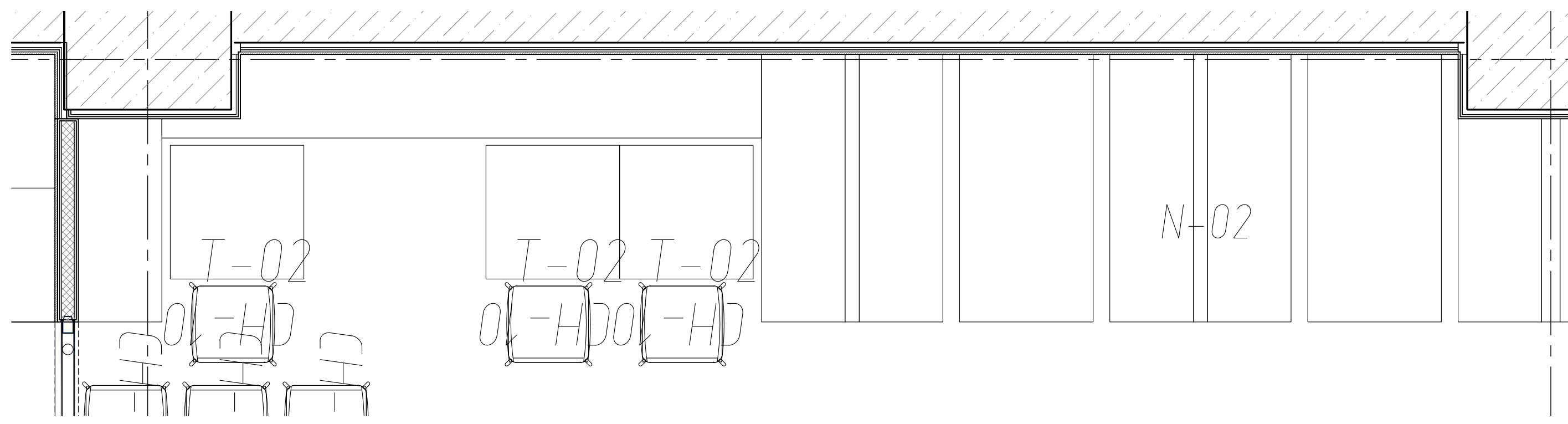
1A РАЗВЕРТКА СКАМЬИ N-02  
МАСШТАБ 1:25



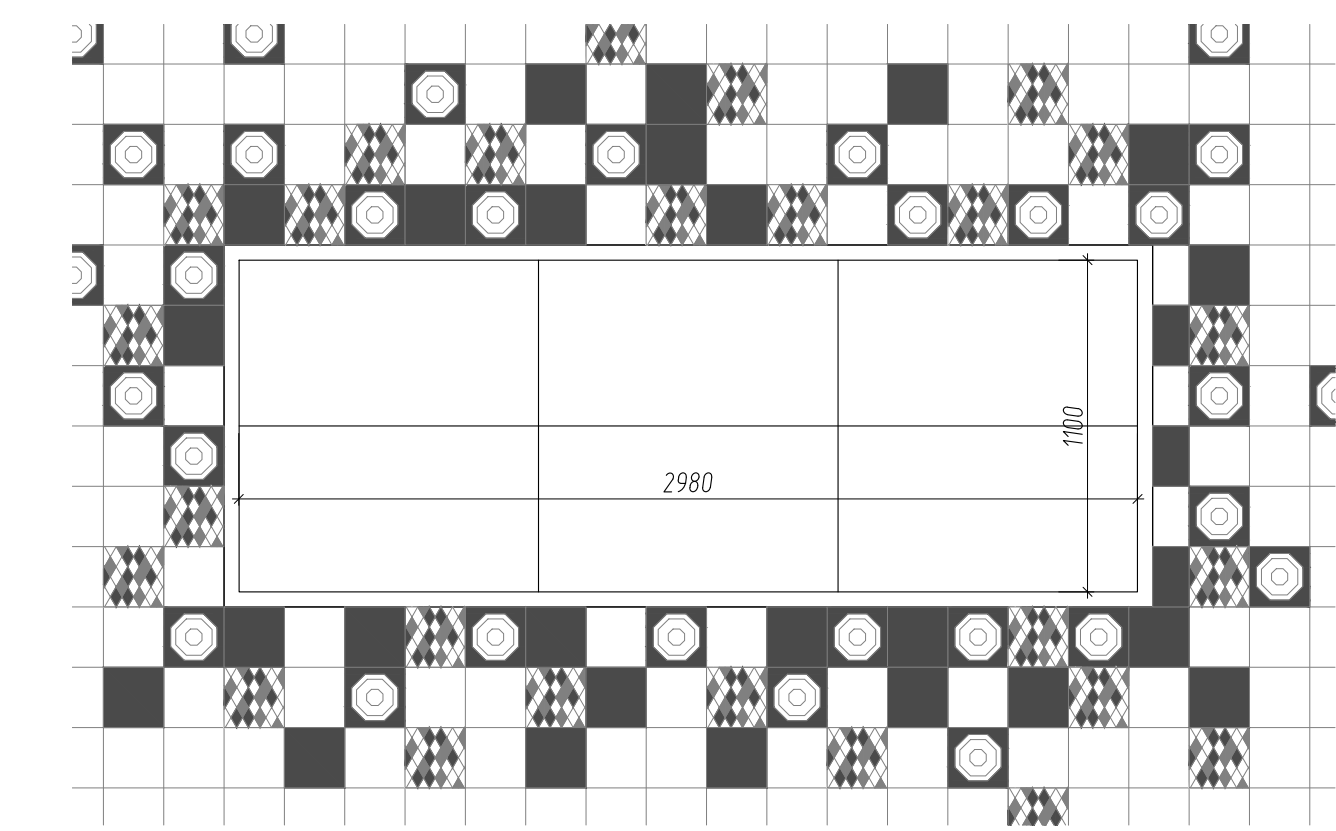
1B РАЗРЕЗ N-02  
МАСШТАБ 1:25



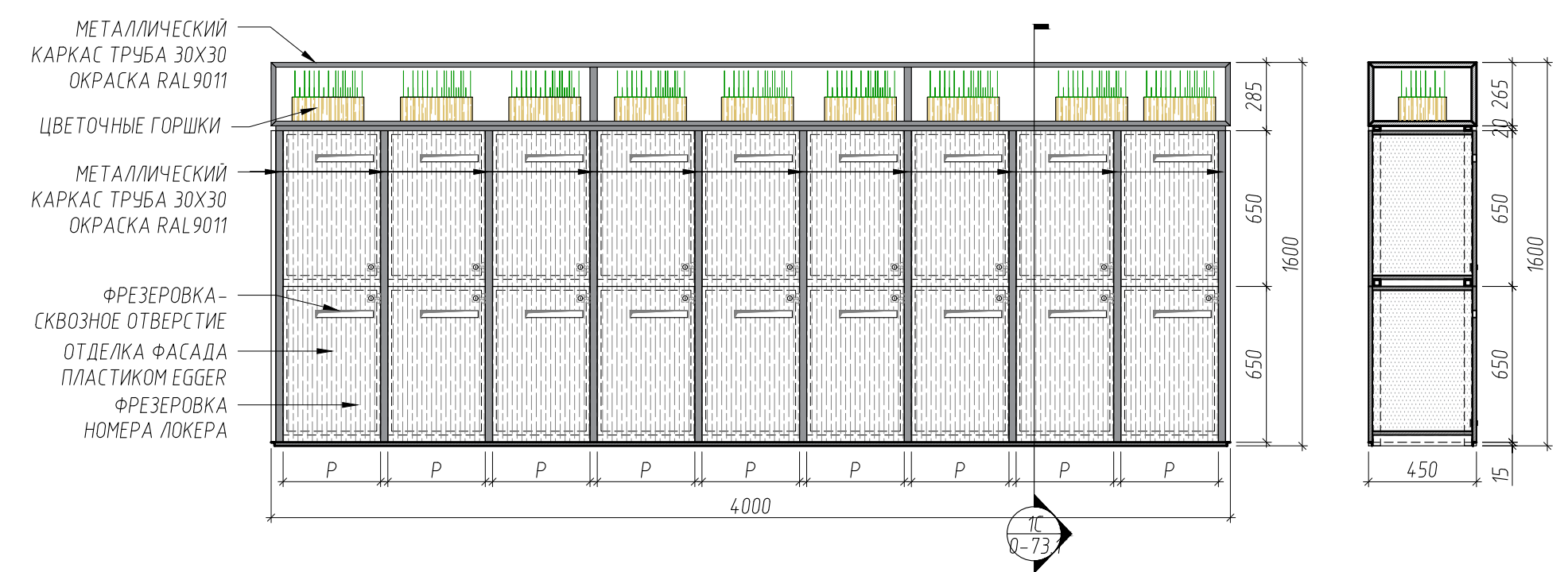
1C СТОЙКА FREE FLOW N-03  
МАСШТАБ 1:25



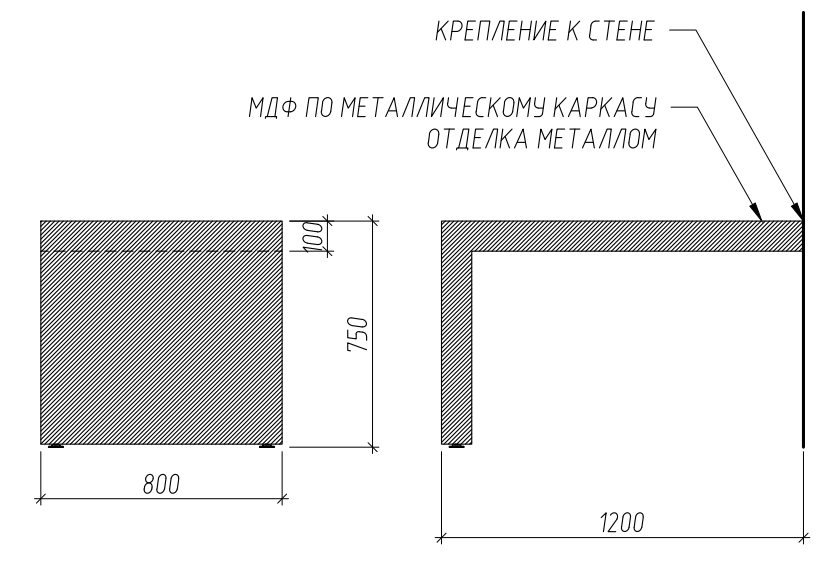
2A ФРАГМЕНТ ПЛАНА  
МАСШТАБ 1:25



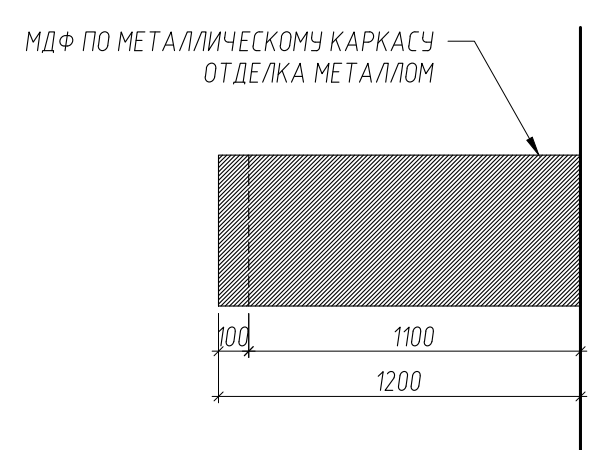
2B ФРАГМЕНТ ПЛАНА И РАСКЛАДКИ  
МАСШТАБ 1:25



3A ЛОКЕРЫ N-12  
МАСШТАБ 1:25



3B СТОЛ В ПЕРЕГОВОРНОЙ N-13  
МАСШТАБ 1:25

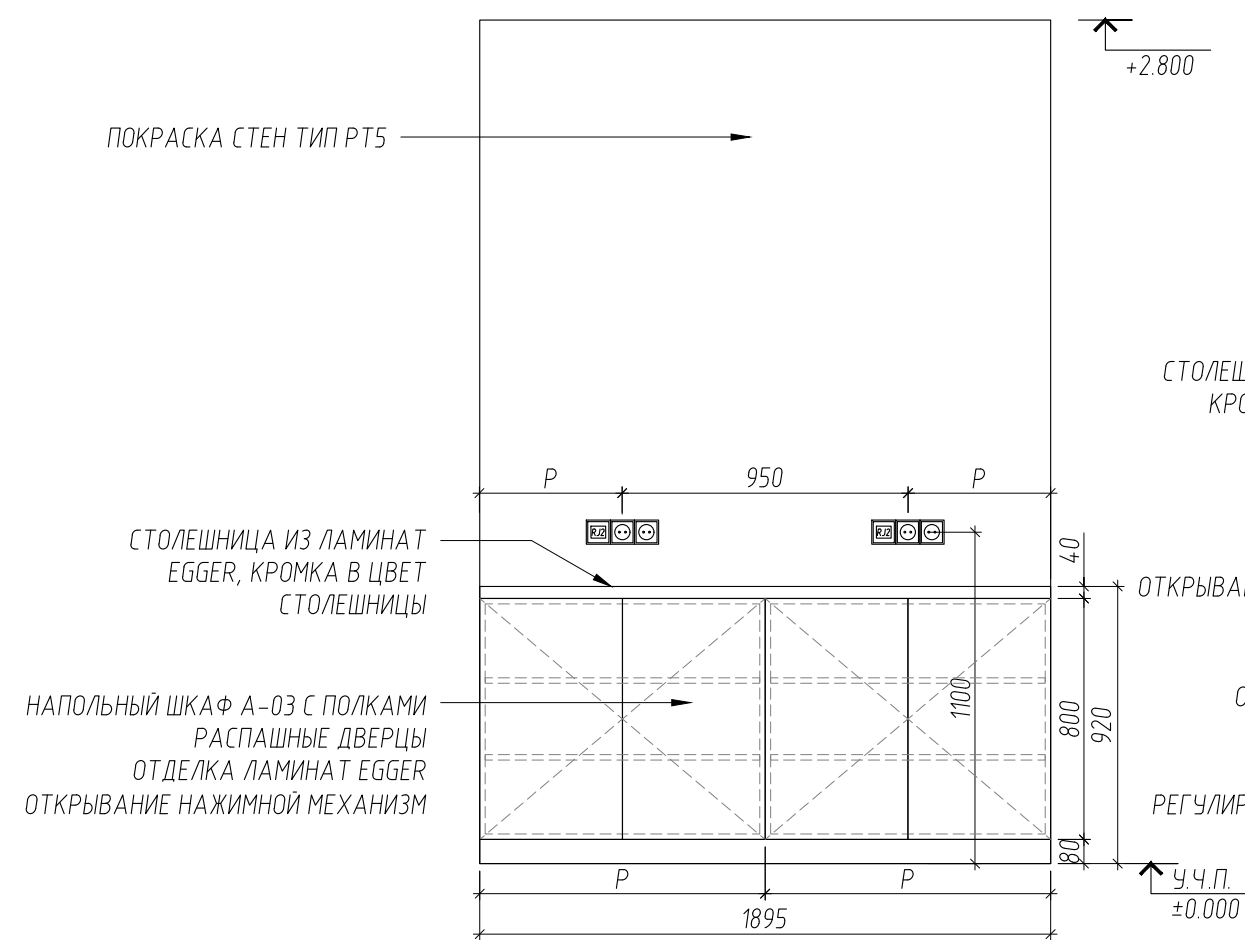


РЕВИЗИЯ	ДАТА	ОПИСАНИЕ
-	-	-
-	07.08.18	-

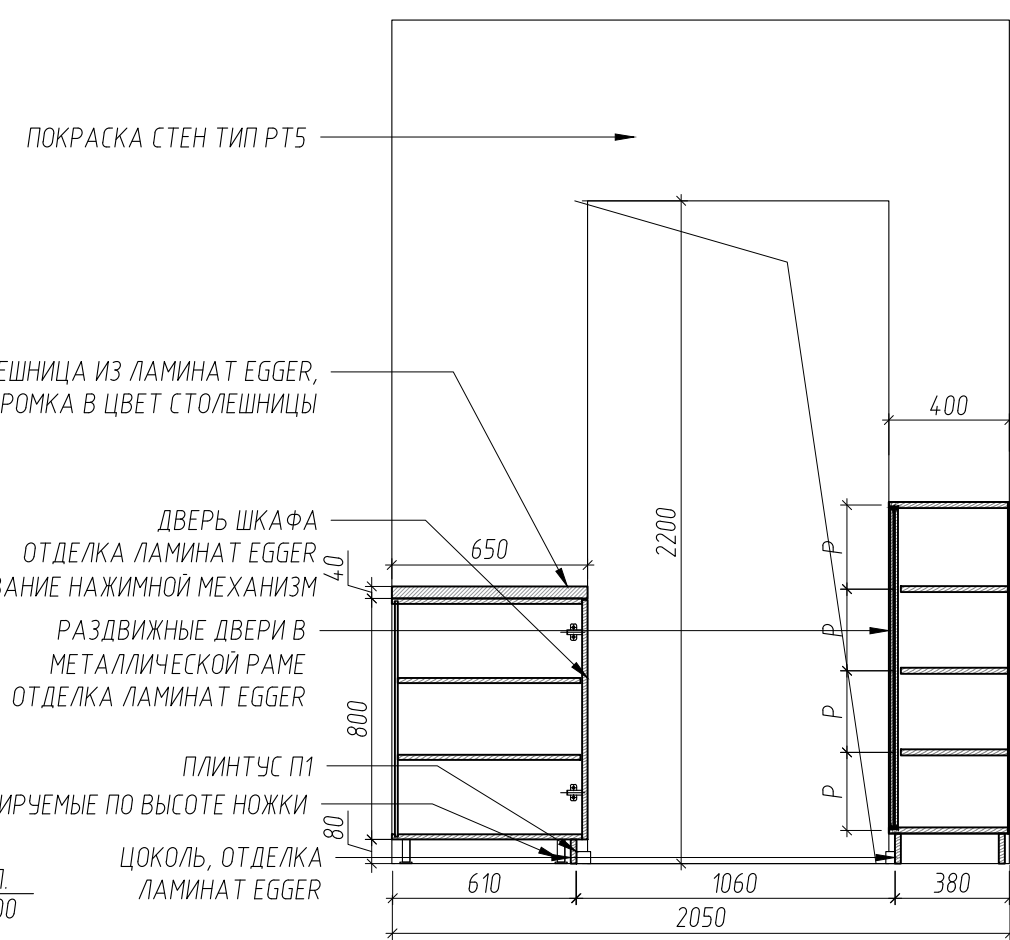
  

СОГЛАСОВАНО					МТС-01016			
Изм.	Колуч.	Лист	№ док.	Подпись	Дата			
					07.08.18			
ОФИСНЫЕ ПОМЕЩЕНИЯ "МТС БАНК" ПО АДРЕСУ: Г. МОСКВА, ПР.-Т. АНДРОПОВА, Д. 18, КОРП. 1						СТADIЯ	ЛИСТ	ЛИСТОВ
АРХИТЕКТУРНЫЕ РЕШЕНИЯ						П	0-733	
2 ЭТАЖ МЕБЕЛЬ ИНДИВИДУАЛЬНОГО ИЗГОТОВЛЕНИЯ						ООО "ОФИСПРОЕКТ"		

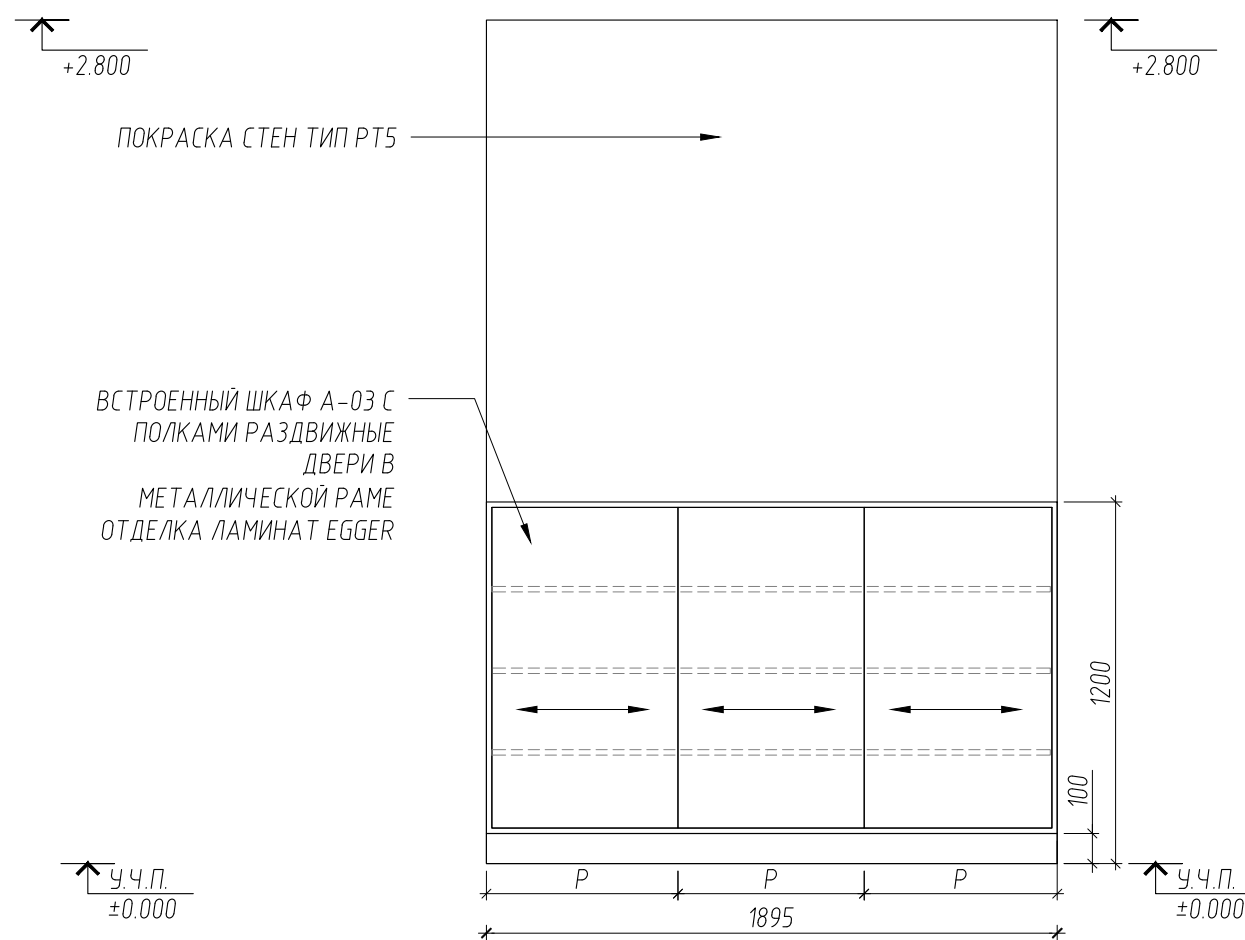




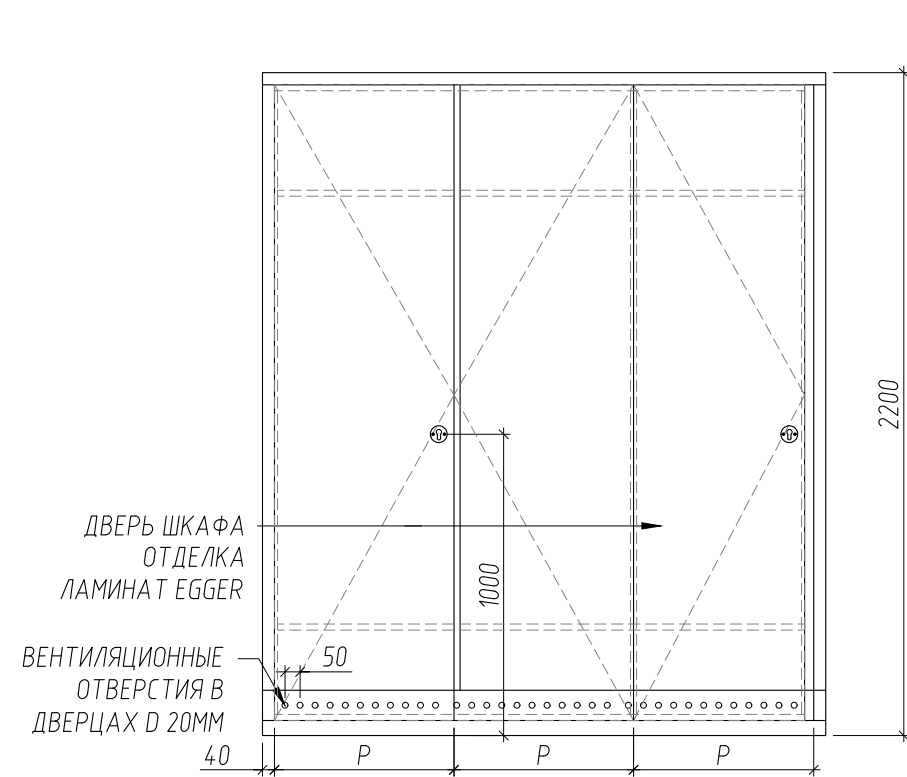
1А РАЗВЕРТКА ПРИНТЕРНОЙ  
МАСШТАБ 1:25



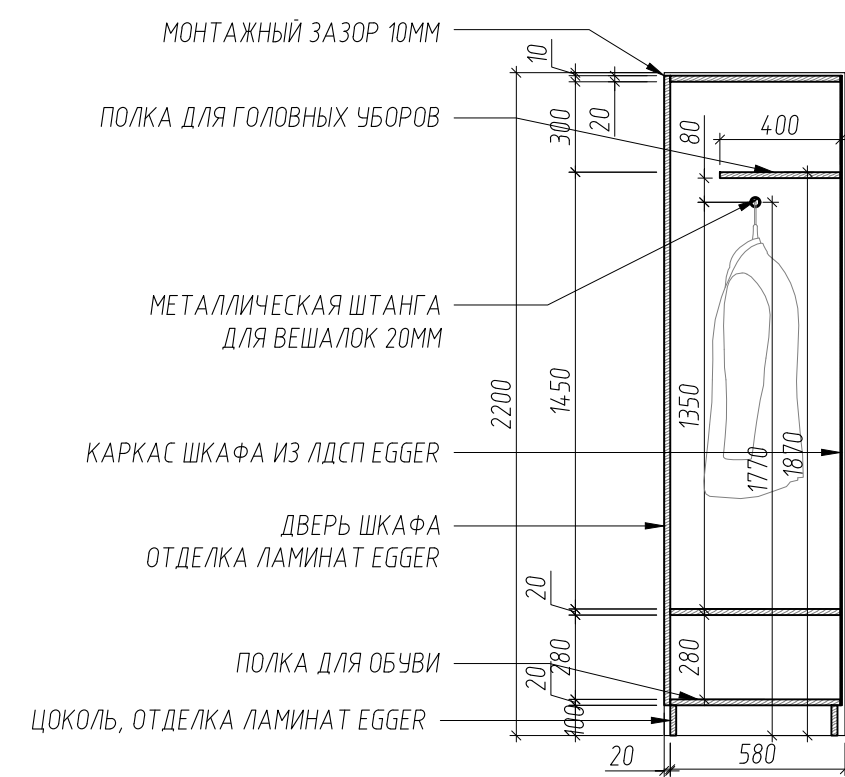
1В РАЗВЕРТКА ПРИНТЕРНОЙ  
МАСШТАБ 1:25



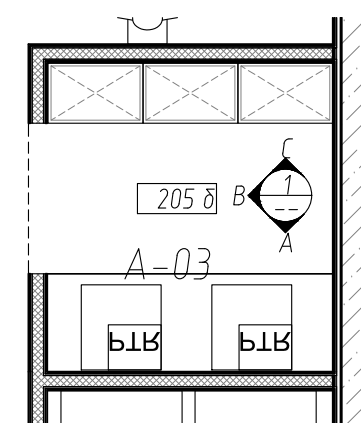
1С РАЗВЕРТКА ПРИНТЕРНОЙ  
МАСШТАБ 1:25



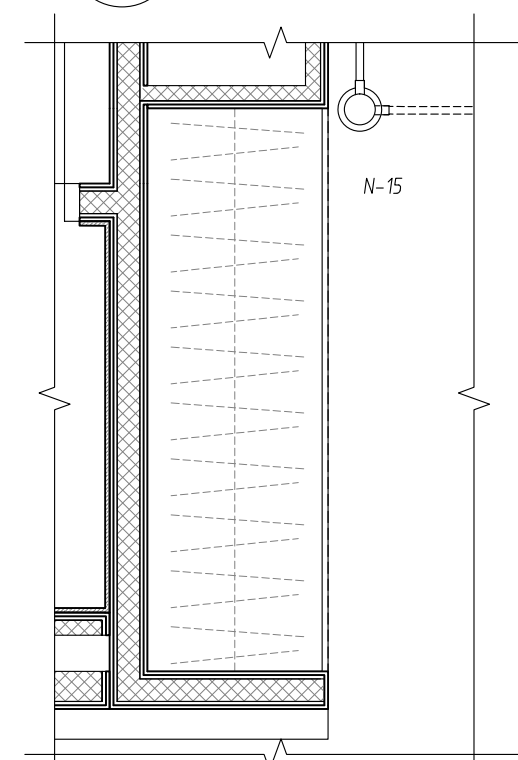
2А ГАРДЕРОБ N-15  
МАСШТАБ 1:25



2В ГАРДЕРОБ N-15 СЕЧЕНИЕ  
МАСШТАБ 1:25



2С ФРАГМЕНТ ПЛАНА  
МАСШТАБ 1:50



3А ФРАГМЕНТ ПЛАНА  
МАСШТАБ 1:50

-	-	
-	07.08.18	
РЕВИЗИЯ	ДАТА	ОПИСАНИЕ

СОГЛАСОВАНО						МТС-01016			
Изм.	Кол.уч.	Лист	№ док.	Подпись	Дата	ОФИСНЫЕ ПОМЕЩЕНИЯ "МТС БАНК" ПО АДРЕСУ: Г. МОСКВА, ПР-Т АНДРОПОВА, Д. 18, КОРП. 1			
					07.08.18				
ГИП						АРХИТЕКТУРНЫЕ РЕШЕНИЯ	СТАДИЯ	ЛИСТ	ЛИСТОВ
ГАП	ЛОБАНОВ Д.И.						П	0-72.4	
АРХИТЕКТОР	ЗАКИРОВА В.У.								
АРХИТЕКТОР	МОРОЗОВА Я.М.								
НОРМ. КОНТР.						2 ЭТАЖ			
						МЕБЕЛЬ ИНДИВИДУАЛЬНОГО ИЗГОТОВЛЕНИЯ			ООО "ОФИСПРОЕКТ"



