

Публичное акционерное общество «МТС-Банк»

Годовая бухгалтерская (финансовая)
отчетность за 2022 год и аудиторское
заключение независимого аудитора

АУДИТОРСКОЕ ЗАКЛЮЧЕНИЕ НЕЗАВИСИМОГО АУДИТОРА ПО ПУБЛИКУЕМОЙ ОТЧЕТНОСТИ

Совету Директоров и акционерам Публичного Акционерного Общества «МТС-Банк»

Заключение по публикуемой отчетности

Мнение

Прилагаемая публикуемая отчетность, состоящая из:

- Бухгалтерского баланса (публикуемая форма) по состоянию на 1 января 2023 года (с изъятиями);
- Отчета о финансовых результатах (публикуемая форма) за 2022 год (с изъятиями);
- Приложений к бухгалтерскому балансу и отчету о финансовых результатах:
 - Отчета об уровне достаточности капитала для покрытия рисков (публикуемая форма) на 1 января 2023 года (с изъятиями);
 - Отчета об изменениях в капитале кредитной организации (публикуемая форма) за 2022 год (с изъятиями);
 - Сведений об обязательных нормативах, нормативе финансового рычага и нормативе краткосрочной ликвидности (публикуемая форма) на 1 января 2023 года (с изъятиями);
 - Примечание к публикуемой отчетности.

Публикуемая отчетность составлена в соответствии с форматом, приведенном в Информационном письме Банка России от 30 декабря 2022 г. № ИН-03-23/158 «Информационное письмо о требованиях к раскрытию отчетности и информации в 2023 году» на основе установленных в Российской Федерации правил составления бухгалтерской (финансовой) отчетности с учетом ограничений на раскрытие информации, содержащихся в Решении Совета директоров Банка России от 29 декабря 2022 г. «О требованиях к раскрытию кредитными организациями (головными кредитными организациями банковских групп) отчетности и информации в 2023 году» на основе проаудированной годовой бухгалтерской (финансовой) отчетности ПАО «МТС-Банк» за 2022 год, подготовленной в соответствии с российскими правилами составления годовой бухгалтерской (финансовой) отчетности кредитными организациями.

По нашему мнению, прилагаемая публикуемая отчетность согласуется во всех существенных отношениях с указанной проаудированной годовой бухгалтерской (финансовой) отчетностью в соответствии с установленными критериями, описанными в Примечании «Принципы составления публикуемой отчетности за 2022 год» к данной отчетности.

Публикуемая отчетность

В публикуемой отчетности не содержится вся необходимая информация, подлежащая раскрытию в соответствии с российскими правилами составления бухгалтерской (финансовой) отчетности кредитными организациями. Поэтому ознакомление с публикуемой отчетностью и аудиторским заключением по такой отчетности не заменяет собой ознакомление с проаудированной годовой бухгалтерской (финансовой) отчетностью и аудиторским заключением по такой годовой бухгалтерской (финансовой) отчетности.

Проаудированная годовая бухгалтерская (финансовая) отчетность и аудиторское заключение по данной отчетности


Мы выразили немодифицированное аудиторское мнение в отношении проаудированной годовой бухгалтерской (финансовой) отчетности в нашем аудиторском заключении от 31 марта 2023 года. Данное заключение также включает сведения о ключевых вопросах аудита.

Ответственность руководства за публикуемую отчетность

Руководство несет ответственность за подготовку публикуемой отчетности в соответствии с установленными критериями, описанными в Примечании «Принципы составления публикуемой отчетности» к публикуемой отчетности.

Ответственность аудитора

Наша ответственность заключается в выражении мнения о том, согласуется ли во всех существенных отношениях публикуемая отчетность с проаудированной годовой бухгалтерской (финансовой) отчетностью. Мнение выражено на основании процедур, выполненных нами в соответствии с Международным стандартом аудита («МСА») 810 (пересмотренным) «Задания по предоставлению заключения об обобщенной финансовой отчетности».


Зданевич Анна Михайловна,
(ОИНЗ № 21906101496),
Руководитель задания,

Лицо, уполномоченное генеральным директором на подписание аудиторского заключения от имени АО ДРТ (ОИНЗ № 12006020384), действующее на основании доверенности от 29.07.2022.



31 марта 2023 года

Код территории по ОКATO	Код кредитной организации (филиала)	
	по ОКПО	регистрационный номер (/порядковый номер)
45296559000	17516067	2268

БУХГАЛТЕРСКИЙ БАЛАНС
(публикуемая форма)
по состоянию на 1 января 2023 года

Полное или сокращенное фирменное наименование кредитной организации:

ПАО «МТС-Банк»

Адрес (место нахождения) кредитной организации

115432, г. Москва, проспект Андропова, д.18, корп.1

Код формы по ОКУД 0409806
Квартальная (Годовая)

Номер строки	Наименование статьи	Номер пояснения	Данные за отчетный период, тыс. руб.	Данные за предыдущий отчетный год, тыс. руб.
1	2	3	4	5
I. АКТИВЫ				
1	Денежные средства	X	3 177 408	2 557 747
2	Средства кредитной организации в Центральном банке Российской Федерации	X	4 703 061	8 873 099
2.1	Обязательные резервы	X	360 969	1 732 729
3	Средства в кредитных организациях	X	31 750 837	3 283 594
4	Финансовые активы, оцениваемые по справедливой стоимости через прибыль или убыток	X	697 440	24 496 699
4a	Производные финансовые инструменты для целей хеджирования	X	X	X
5	Чистая ссудная задолженность, оцениваемая по амортизированной стоимости	X	261 086 910	220 084 731
6	Чистые вложения в финансовые активы, оцениваемые по справедливой стоимости через прочий совокупный доход	X	22 076 962	-
7	Чистые вложения в ценные бумаги и иные финансовые активы, оцениваемые по амортизированной стоимости (кроме ссудной задолженности)	X	2 805 216	8 886 198
8	Инвестиции в дочерние и зависимые организации	X	X	X
9	Требование по текущему налогу на прибыль	X	20 672	117 278
10	Отложенный налоговый актив	X	3 156 698	3 156 698
11	Основные средства, активы в форме права пользования и нематериальные активы	X	14 555 345	10 011 178
12	Долгосрочные активы, предназначенные для продажи	X	276 095	735 353
13	Прочие активы	X	X	X
14	Всего активов	X	355 220 971	286 664 215
II. ПАССИВЫ				
15	Кредиты, депозиты и прочие средства Центрального банка Российской Федерации	X	63 834	18 607
16	Средства клиентов, оцениваемые по амортизированной стоимости	X	268 920 284	222 504 829
16.1	средства кредитных организаций	X	9 924 342	18 990 899
16.2	средства клиентов, не являющихся кредитными организациями	X	258 995 942	203 513 930
16.2.1	вклады (средства) физических лиц, в том числе индивидуальных предпринимателей	X	143 458 148	116 945 246
17	Финансовые обязательства, оцениваемые по справедливой стоимости через прибыль или убыток	X	-	-
17.1	вклады (средства) физических лиц, в том числе индивидуальных предпринимателей	X	-	-
17a	Производные финансовые инструменты для целей хеджирования	X	X	X
18	Выпущенные долговые ценные бумаги	X	17 574 700	10 642 276
18.1	оцениваемые по справедливой стоимости через прибыль или убыток	X	-	-
18.2	оцениваемые по амортизированной стоимости	X	17 574 700	10 642 276
19	Обязательства по текущему налогу на прибыль	X	107 077	44 082
20	Отложенные налоговые обязательства	X	22	6 448
21	Прочие обязательства	X	X	X
22	Резервы на возможные потери по условным обязательствам кредитного характера, прочим возможным потерям и операциям с резидентами офшорных зон	X	X	X
23	Всего обязательств		296 313 555	241 167 254

Номер строки	Наименование статьи	Номер пояснения	Данные за отчетный период, тыс. руб.	Данные за предыдущий отчетный год, тыс. руб.
1	2	3	4	5
III. ИСТОЧНИКИ СОБСТВЕННЫХ СРЕДСТВ				
24	Средства акционеров (участников)	X	15 015 046	15 015 046
25	Собственные акции (доли), выкупленные у акционеров (участников)	X	X	X
26	Эмиссионный доход	X	14 401 035	14 401 035
27	Резервный фонд	X	2 252 257	550 537
28	Переоценка по справедливой стоимости финансовых активов, оцениваемых по справедливой стоимости через прочий совокупный доход, уменьшенная на отложенное налоговое обязательство (увеличенная на отложенный налоговый актив)	X	(236 572)	-
29	Переоценка основных средств, активов в форме права пользования и нематериальных активов, уменьшенная на отложенное налоговое обязательство	X	56 915	14 434
30	Переоценка обязательств (требований) по выплате долгосрочных вознаграждений	X	-	-
31	Переоценка инструментов хеджирования	X	X	X
32	Денежные средства безвозмездного финансирования (вклады в имущество)	X	18 600 000	7 600 000
33	Изменение справедливой стоимости финансового обязательства, обусловленное изменением кредитного риска	X	-	-
34	Оценочные резервы под ожидаемые кредитные убытки	X	41 845	-
35	Неиспользованная прибыль (убыток)	X	8 777 105	7 915 909
36	Всего источников собственных средств	X	58 907 416	45 496 961
IV. ВНЕБАЛАНСОВЫЕ ОБЯЗАТЕЛЬСТВА				
37	Безотзывные обязательства кредитной организации	X	100 284 782	70 478 472
38	Выданные кредитной организацией гарантии и поручительства	X	18 695 455	16 221 129
39	Условные обязательства некредитного характера	X	67 499	280 548

Первый заместитель Председателя Правления

Иссопов Э.А.

Главный бухгалтер

Елтышев А.В.

31 марта 2023 года



Код территории по ОКATO	Код кредитной организации	
	по ОКПО	регистрационный номер (/порядковый номер)
45296559000	17516067	2268

ОТЧЕТ О ФИНАНСОВЫХ РЕЗУЛЬТАТАХ
(публикуемая форма)
за 2022 год

Полное или сокращенное фирменное наименование
кредитной организации:

ПАО «МТС-Банк»

Адрес (место нахождения) кредитной организации

115432, г. Москва, проспект Андропова, д.18, корп.1

Код формы по ОКУД 0409807

Квартальная (Годовая)

Раздел 1. Прибыли и убытки

Номер строки	Наименование статьи	Номер пояснения	Данные за отчетный период, тыс. руб.	Данные за соответствующий период прошлого года, тыс. руб.
1	2	3	4	5
1	Процентные доходы, всего, в том числе:	X	43 340 403	28 066 648
1.1	от размещения средств в кредитных организациях	X	986 394	37 845
1.2	от ссуд, предоставленных клиентам, не являющимся кредитными организациями	X	40 253 311	26 251 316
1.3	от вложений в ценные бумаги	X	2 100 698	1 777 487
2	Процентные расходы, всего, в том числе:	X	19 459 167	8 144 711
2.1	по привлеченным средствам кредитных организаций	X	544 258	436 122
2.2	по привлеченным средствам клиентов, не являющихся кредитными организациями	X	17 752 671	6 964 784
2.3	по выпущенным ценным бумагам	X	1 162 238	743 805
3	Чистые процентные доходы (отрицательная процентная маржа)	X	23 881 236	19 921 937
4	Изменение резерва на возможные потери и оценочного резерва под ожидаемые кредитные убытки по ссудам, ссудной и приравненной к ней задолженности, средствам, размещенным на корреспондентских счетах, а также начисленным процентным доходам, всего, в том числе:	X	(22 574 870)	(12 548 692)
4.1	изменение резерва на возможные потери и оценочного резерва под ожидаемые кредитные убытки по начисленным процентным доходам	X	(2 042 904)	(803 316)
5	Чистые процентные доходы (отрицательная процентная маржа) после создания резерва на возможные потери	X	1 306 366	7 373 245
6	Чистые доходы от операций с финансовыми активами, оцениваемыми по справедливой стоимости через прибыль или убыток	X	(345 275)	(590 764)
7	Чистые доходы от операций с финансовыми обязательствами, оцениваемыми по справедливой стоимости через прибыль или убыток	X	-	-
8	Чистые доходы от операций с ценными бумагами, оцениваемыми по справедливой стоимости через прочий совокупный доход	X	479 551	-
9	Чистые доходы от операций с ценными бумагами, оцениваемыми по амортизированной стоимости	X	164	2
10	Чистые доходы от операций с иностранной валютой	X	X	X
11	Чистые доходы от переоценки иностранной валюты	X	X	X
12	Чистые доходы от операций с драгоценными металлами	X	1 000	3
13	Доходы от участия в капитале других юридических лиц	X	X	X
14	Комиссионные доходы	X	21 098 822	19 936 514
15	Комиссионные расходы	X	6 505 490	6 682 096
16	Изменение резерва на возможные потери и оценочного резерва под ожидаемые кредитные убытки по ценным бумагам, оцениваемым по справедливой стоимости через прочий совокупный доход	X	(47 588)	-
17	Изменение резерва на возможные потери и оценочного резерва под ожидаемые кредитные убытки по ценным бумагам, оцениваемым по амортизированной стоимости	X	3 694	(538)
18	Изменение резерва по прочим потерям	X	(1 698 413)	(264 212)
19	Прочие операционные доходы	X	11 474 482	6 977 346
20	Чистые доходы (расходы)	X	29 087 322	26 704 743
21	Операционные расходы	X	25 505 042	20 775 032
22	Прибыль (убыток) до налогообложения	X	3 582 280	5 929 711
23	Возмещение (расход) по налогу на прибыль	X	1 019 365	1 080 321
24	Прибыль (убыток) от продолжающейся деятельности	X	2 529 847	4 844 763
25	Прибыль (убыток) от прекращенной деятельности	X	33 068	4 627
26	Прибыль (убыток) за отчетный период	X	2 562 915	4 849 390

Раздел 2. Прочий совокупный доход

Номер строки	Наименование статьи	Номер пояснения	Данные за отчетный период, тыс. руб.	Данные за соответствующий период прошлого года, тыс. руб.
1	2	3	4	5
1	Прибыль (убыток) за отчетный период	X	2 562 915	4 849 390
2	Прочий совокупный доход (убыток)	X	X	X
3	Статьи, которые не переклассифицируются в прибыль или убыток, всего, в том числе:	X	53 741	8 922
3.1	изменение фонда переоценки основных средств и нематериальных активов	X	53 741	8 922
3.2	изменение фонда переоценки обязательств (требований) по пенсионному обеспечению работников по программам с установленными выплатами	X	-	-
4	Налог на прибыль, относящийся к статьям, которые не могут быть переклассифицированы в прибыль или убыток	X	11 260	1 784
5	Прочий совокупный доход (убыток), который не может быть переклассифицирован в прибыль или убыток, за вычетом налога на прибыль	X	42 481	7 138
6	Статьи, которые могут быть переклассифицированы в прибыль или убыток, всего, в том числе:	X	(208 934)	-
6.1	изменение фонда переоценки финансовых активов, оцениваемых по справедливой стоимости через прочий совокупный доход	X	X	X
6.2	изменение фонда переоценки финансовых обязательств, оцениваемых по справедливой стоимости через прибыль или убыток	X	X	X
6.3	изменение фонда хеджирования денежных потоков	X	X	X
7	Налог на прибыль, относящийся к статьям, которые могут быть переклассифицированы в прибыль или убыток	X	(19 036)	-
8	Прочий совокупный доход (убыток), который может быть переклассифицирован в прибыль или убыток, за вычетом налога на прибыль	X	(189 898)	-
9	Прочий совокупный доход (убыток) за вычетом налога на прибыль	X	(147 417)	7 138
10	Финансовый результат за отчетный период	X	2 415 498	4 856 528


Первый заместитель Председателя Правления

Иссопов Э.А.

Главный бухгалтер

Елтышев А.В.

31 марта 2023 года



Код территории по ОКАТО	Код кредитной организации (филиала)	
	по ОКПО	регистрационный номер (/порядковый номер)
45296559000	17516067	2268

**ОТЧЕТ ОБ УРОВНЕ ДОСТАТОЧНОСТИ КАПИТАЛА ДЛЯ ПОКРЫТИЯ РИСКОВ
(публикуемая форма)
на 01 января 2023 года**

Полное или сокращенное фирменное наименование кредитной организации

ПАО «МТС-Банк»

Адрес (место нахождения) кредитной организации

115432, г. Москва, проспект Андропова, д.18, корп.1

Код формы по ОКУД 0409808
Квартальная (Годовая)

Раздел 1. Информация об уровне достаточности капитала

Номер строки	Наименование инструмента (показателя)	Номер пояснения	Стоимость инструмента (величина показателя) на отчетную дату, тыс. руб.	Стоимость инструмента (величина показателя) на начало отчетного года, тыс. руб.	Ссылка на статьи бухгалтерского баланса (публикуемая форма), являющиеся источниками элементов капитала
1	2	3	4	5	6
Источники базового капитала					
1	Уставный капитал и эмиссионный доход, всего, в том числе, сформированный:	X	29 415 781	29 415 781	X
1.1	обыкновенными акциями (долями)	X	29 415 781	29 415 781	X
1.2	привилегированными акциями	X	-	-	X
2	Нераспределенная прибыль (убыток):	X	31 416 781	20 300 754	X
2.1	прошлых лет	X	19 085 561	7 052 901	X
2.2	отчетного года	X	12 331 220	13 247 853	X
3	Резервный фонд	X	2 252 257	550 537	X
4	Доли уставного капитала, подлежащие поэтапному исключению из расчета собственных средств (капитала)	X	не применимо	не применимо	X
5	Инструменты базового капитала дочерних организаций, принадлежащие третьим сторонам	X	X	X	X
6	Источники базового капитала, итого (строка 1 +/- строка 2 + строка 3 - строка 4 + строка 5)	X	63 084 819	50 267 072	X
Показатели, уменьшающие источники базового капитала					
7	Корректировка стоимости финансового инструмента	X	-	-	X
8	Деловая репутация (гудвил) за вычетом отложенных налоговых обязательств	X	-	-	X
9	Нематериальные активы (кроме деловой репутации и сумм прав по обслуживанию ипотечных кредитов) за вычетом отложенных налоговых обязательств	X	5 786 396	4 343 702	X
10	Отложенные налоговые активы, зависящие от будущей прибыли	X	3 156 676	3 152 034	X
11	Резервы хеджирования денежных потоков	X	-	-	X
12	Недосозданные резервы на возможные потери	X	-	-	X
13	Доход от сделок секьюритизации	X	не применимо	не применимо	X
14	Доходы и расходы, связанные с изменением кредитного риска по обязательствам, оцениваемым по справедливой стоимости	X	не применимо	не применимо	X
15	Активы пенсионного плана с установленными выплатами	X	не применимо	не применимо	X
16	Вложения в собственные акции (доли)	X	X	X	X

Номер строки	Наименование инструмента (показателя)	Номер пояснения	Стоимость инструмента (величина показателя) на отчетную дату, тыс. руб.	Стоимость инструмента (величина показателя) на начало отчетного года, тыс. руб.	Ссылка на статьи бухгалтерского баланса (публикуемая форма), являющиеся источниками элементов капитала
1	2	3	4	5	6
17	Встречные вложения кредитной организации и финансовой организации в инструменты базового капитала	X	X	X	X
18	Несущественные вложения в инструменты базового капитала финансовых организаций	X	X	X	X
19	Существенные вложения в инструменты базового капитала финансовых организаций	X	X	X	X
20	Права по обслуживанию ипотечных кредитов	X	не применимо	не применимо	X
21	Отложенные налоговые активы, не зависящие от будущей прибыли	X	-	-	X
22	Совокупная сумма существенных вложений и отложенных налоговых активов в части, превышающей 15 процентов от величины базового капитала, всего, в том числе:	X	X	X	X
23	существенные вложения в инструменты базового капитала финансовых организаций	X	X	X	X
24	права по обслуживанию ипотечных кредитов	X	не применимо	не применимо	X
25	отложенные налоговые активы, не зависящие от будущей прибыли	X	-	-	X
26	Иные показатели, уменьшающие источники базового капитала, установленные Банком России	X	3 236 818	1 942 185	X
27	Отрицательная величина добавочного капитала	X	-	-	X
28	Показатели, уменьшающие источники базового капитала, итого (сумма строк 7 - 22, 26 и 27)	X	12 180 105	9 437 921	X
29	Базовый капитал, итого (строка 6 – строка 28)	X	50 904 714	40 829 151	X
Источники добавочного капитала					
30	Инструменты добавочного капитала и эмиссионный доход, всего, в том числе:	X	5 000 000	5 000 000	X
31	классифицируемые как капитал	X	-	-	X
32	классифицируемые как обязательства	X	5 000 000	5 000 000	X
33	Инструменты добавочного капитала, подлежащие поэтапному исключению из расчета собственных средств (капитала)	X	-	-	X
34	Инструменты добавочного капитала дочерних организаций, принадлежащие третьим сторонам, всего, в том числе:	X	X	X	X
35	инструменты добавочного капитала дочерних организаций, подлежащие поэтапному исключению из расчета собственных средств (капитала)	X	X	X	X
36	Источники добавочного капитала, итого (строка 30 + строка 33 + строка 34)	X	5 000 000	5 000 000	X
Показатели, уменьшающие источники добавочного капитала					
37	Вложения в собственные инструменты добавочного капитала	X	X	X	X
38	Встречные вложения кредитной организации и финансовой организации в инструменты добавочного капитала	X	X	X	X
39	Несущественные вложения в инструменты добавочного капитала финансовых организаций	X	X	X	X
40	Существенные вложения в инструменты добавочного капитала финансовых организаций	X	X	X	X

Номер строки	Наименование инструмента (показателя)	Номер пояснения	Стоимость инструмента (величина показателя) на отчетную дату, тыс. руб.	Стоимость инструмента (величина показателя) на начало отчетного года, тыс. руб.	Ссылка на статьи бухгалтерского баланса (публикуемая форма), являющиеся источниками элементов капитала
1	2	3	4	5	6
41	Иные показатели, уменьшающие источники добавочного капитала, установленные Банком России	X	-	-	X
42	Отрицательная величина дополнительного капитала	X	-	-	X
43	Показатели, уменьшающие источники добавочного капитала, итого (сумма строк 37-42)	X	-	-	X
44	Добавочный капитал, итого (строка 36 – строка 43)	X	5 000 000	5 000 000	X
45	Основной капитал, итого (строка 29 + строка 44)	X	55 904 714	45 829 151	X
Источники дополнительного капитала					
46	Инструменты дополнительного капитала и эмиссионный доход	X	9 311 459	7 239 740	X
47	Инструменты дополнительного капитала, подлежащие поэтапному исключению из расчета собственных средств (капитала)	X	-	30	X
48	Инструменты дополнительного капитала дочерних организаций, принадлежащие третьим сторонам, всего, в том числе:	X	X	X	X
49	инструменты дополнительного капитала дочерних организаций, подлежащие поэтапному исключению из расчета собственных средств (капитала)	X	X	X	X
50	Резервы на возможные потери	X	-	-	X
51	Источники дополнительного капитала, итого (строка 46 + строка 47 + строка 48 + строка 50)	X	9 311 459	7 239 770	X
Показатели, уменьшающие источники дополнительного капитала					
52	Вложения в собственные инструменты дополнительного капитала	X	-	-	X
53	Встречные вложения кредитной организации и финансовой организации в инструменты дополнительного капитала	X	-	-	X
54	Несущественные вложения в инструменты дополнительного капитала и иные инструменты, обеспечивающие общую способность к поглощению убытков финансовых организаций	X	X	X	X
54а	вложения в иные инструменты, обеспечивающие общую способность к поглощению убытков финансовых организаций	X	X	X	X
55	Существенные вложения в инструменты дополнительного капитала и иные инструменты, обеспечивающие общую способность к поглощению убытков финансовых организаций	X	X	X	X
56	Иные показатели, уменьшающие источники дополнительного капитала, установленные Банком России, всего, в том числе:	X	-	-	X
56.1	просроченная дебиторская задолженность длительностью свыше 30 календарных дней	X	-	-	X
56.2	превышение совокупной суммы кредитов, банковских гарантий и поручительств, предоставленных своим акционерам (участникам) и инсайдерам, над ее максимальным размером	X	-	-	X
56.3	вложения в создание и приобретение основных средств и материальных запасов	X	-	-	X

Номер строки	Наименование инструмента (показателя)	Номер пояснения	Стоимость инструмента (величина показателя) на отчетную дату, тыс. руб.	Стоимость инструмента (величина показателя) на начало отчетного года, тыс. руб.	Ссылка на статьи бухгалтерского баланса (публикуемая форма), являющиеся источниками элементов капитала
1	2	3	4	5	6
56.4	разница между действительной стоимостью доли, причитающейся вышедшим из общества участникам, и стоимостью, по которой доля была реализована другому участнику	X	-	-	X
57	Показатели, уменьшающие источники дополнительного капитала, итого (сумма строк с 52 по 56)	X	-	-	X
58	Дополнительный капитал, итого (строка 51 – строка 57)	X	9 311 459	7 239 770	X
59	Собственные средства (капитал), итого (строка 45 + строка 58)	X	65 216 173	53 068 921	X
60	Активы, взвешенные по уровню риска:	X	X	X	X
60.1	необходимые для определения достаточности базового капитала	X	405 675 622	423 283 997	X
60.2	необходимые для определения достаточности основного капитала	X	405 675 622	423 283 997	X
60.3	необходимые для определения достаточности собственных средств (капитала)	X	405 732 537	423 300 215	X
Показатели достаточности собственных средств (капитала) и надбавки к нормативам достаточности собственных средств (капитала), процент					
61	Достаточность базового капитала (строка 29:строка 60.1)	X	12.5480	9.6460	X
62	Достаточность основного капитала (строка 45:строка 60.2)	X	13.7810	10.8270	X
63	Достаточность собственных средств (капитала) (строка 59:строка 60.3)	X	16.0740	12.5370	X
64	Надбавки к нормативу достаточности базового капитала, всего, в том числе:	X	не применимо	не применимо	X
65	надбавка поддержания достаточности капитала	X	не применимо	не применимо	X
66	антициклическая надбавка	X	не применимо	не применимо	X
67	надбавка за системную значимость	X	не применимо	не применимо	X
68	Базовый капитал, доступный для направления на поддержание надбавок к нормативам достаточности собственных средств (капитала)	X	не применимо	не применимо	X
Нормативы достаточности собственных средств (капитала), процент					
69	Норматив достаточности базового капитала	X	4.5000	4.5000	X
70	Норматив достаточности основного капитала	X	6	6	X
71	Норматив достаточности собственных средств (капитала)	X	8	8	X
Показатели, не превышающие установленные пороги существенности и не принимаемые в уменьшение источников капитала					
72	Несущественные вложения в инструменты капитала и иные инструменты, обеспечивающие общую способность к поглощению убытков финансовых организаций	X	X	X	X
73	Существенные вложения в инструменты базового капитала финансовых организаций	X	X	X	X
74	Права по обслуживанию ипотечных кредитов	X	не применимо	не применимо	X
75	Отложенные налоговые активы, не зависящие от будущей прибыли	X	-	-	X
Ограничения на включения в расчет дополнительного капитала резервов на возможные потери					
76	Резервы на возможные потери, включаемые в расчет дополнительного капитала, в отношении позиций, для расчета кредитного риска по которым применяется стандартизированный подход	X	не применимо	не применимо	X

Номер строки	Наименование инструмента (показателя)	Номер пояснения	Стоимость инструмента (величина показателя) на отчетную дату, тыс. руб.	Стоимость инструмента (величина показателя) на начало отчетного года, тыс. руб.	Ссылка на статьи бухгалтерского баланса (публикуемая форма), являющиеся источниками элементов капитала
1	2	3	4	5	6
77	Ограничения на включение в расчет дополнительного капитала сумм резервов на возможные потери при использовании стандартизированного подхода	X	не применимо	не применимо	X
78	Резервы на возможные потери, включаемые в расчет дополнительного капитала, в отношении позиций, для расчета кредитного риска по которым применяется подход на основе внутренних моделей	X	не применимо	не применимо	X
79	Ограничения на включение в расчет дополнительного капитала сумм резервов на возможные потери при использовании подхода на основе внутренних моделей	X	не применимо	не применимо	X
Инструменты, подлежащие поэтапному исключению из расчета собственных средств (капитала) (применяется с 1 января 2018 года по 1 января 2022 года)					
80	Текущее ограничение на включение в состав источников базового капитала инструментов, подлежащих поэтапному исключению из расчета собственных средств (капитала)	X	-	-	X
81	Часть инструментов, не включенная в состав источников базового капитала вследствие ограничения	X	-	-	X
82	Текущее ограничение на включение в состав источников добавочного капитала инструментов, подлежащих поэтапному исключению из расчета собственных средств (капитала)	X	-	-	X
83	Часть инструментов, не включенная в состав источников добавочного капитала вследствие ограничения	X	-	-	X
84	Текущее ограничение на включение в состав источников дополнительного капитала инструментов, подлежащих поэтапному исключению из расчета собственных средств (капитала)	X	-	30	X
85	Часть инструментов, не включенная в состав источников дополнительного капитала вследствие ограничения	X	-	270	X

Первый заместитель Председателя Правления

Исопов Э.А.

Главный бухгалтер

Елтышев А.В.

31 марта 2023 года



Код территории по ОКАТО	Код кредитной организации (филиала)	
	по ОКПО	регистрационный номер (/порядковый номер)
45296559000	17516067	2268

ОТЧЕТ ОБ ИЗМЕНЕНИЯХ В КАПИТАЛЕ КРЕДИТНОЙ ОРГАНИЗАЦИИ
(публикуемая форма)
за 2022 год

Полное или сокращенное фирменное наименование кредитной организации

ПАО «МТС-Банк»

Адрес (место нахождения) кредитной организации

115432, г. Москва, проспект Андропова, д.18, корп.1

Код формы по ОКУД 0409810
Квартальная (Годовая)
Тыс. руб.

Номер строки	Наименование статьи	Номер пояснения	Уставный капитал	Собственные акции (доли), выкупленные у акционеров (участников)	Эмиссионный доход	Переоценка по справедливой стоимости ценных бумаг, оцениваемых через прочим совокупный доход, уменьшенная на отложенное налоговое обязательство (увеличенная на отложенный налоговый актив)	Переоценка основных средств и нематериальных активов, уменьшенная на отложенное налоговое обязательство	Увеличение (уменьшение) обязательств (требований) по выплате долгосрочных вознаграждений работникам по окончании трудовой деятельности при переоценке	Переоценка инструментов хеджирования	Резервный фонд	Денежные средства безвозмездного финансирования (вклады в имущество)	Изменение справедливой стоимости финансового обязательства, обусловленное изменением кредитного риска	Оценочные резервы под ожидаемые кредитные убытки	Нераспределенная прибыль (убыток)	Итого источники капитала
1	2	3	4	5	6	7	8	9	10	11	12	13	14	15	16
1	Данные на начало предыдущего отчетного года	X	13 436 514	X	11 979 567	-	7 296	-	X	462 909	-	-	-	3 154 351	29 040 637
2	Влияние изменений положений учетной политики	X	-	X	-	-	-	-	X	-	-	-	-	(204)	(204)
3	Влияние исправления ошибок	X	-	X	-	-	-	-	X	-	-	-	-	-	-
4	Данные на начало предыдущего отчетного года (скорректированные)	X	13 436 514	X	11 979 567	-	7 296	-	X	462 909	-	-	-	3 154 147	29 040 433
5	Совокупный доход за предыдущий отчетный период:	X	-	X	-	-	-	-	X	-	-	-	-	4 849 390	4 849 390
5.1	прибыль (убыток)	X	-	X	-	-	-	-	X	-	-	-	-	4 849 390	4 849 390
5.2	прочий совокупный доход	X	-	X	-	-	-	-	X	-	-	-	-	-	-
6	Эмиссия акций:	X	1 578 532	X	2 421 468	-	-	-	X	-	-	-	-	-	4 000 000
6.1	номинальная стоимость	X	1 578 532	X	-	-	-	-	X	-	-	-	-	-	1 578 532
6.2	эмиссионный доход	X	-	X	2 421 468	-	-	-	X	-	-	-	-	-	2 421 468
7	Собственные акции (доли), выкупленные у акционеров (участников):	X	X	X	X	X	X	X	X	X	X	X	X	X	X
7.1	приобретения	X	X	X	X	X	X	X	X	X	X	X	X	X	X
7.2	выбытия	X	X	X	X	X	X	X	X	X	X	X	X	X	X
8	Изменение стоимости основных средств и нематериальных активов	X	-	X	-	-	7 138	-	X	-	-	-	-	-	7 138
9	Дивиденды объявленные и иные выплаты в пользу акционеров (участников):	X	-	X	-	-	-	-	X	-	-	-	-	-	-
9.1	по обыкновенным акциям	X	-	X	-	-	-	-	X	-	-	-	-	-	-
9.2	по привилегированным акциям	X	-	X	-	-	-	-	X	-	-	-	-	-	-

Номер строки	Наименование статьи	Номер пояснения	Уставный капитал	Собственные акции (доли), выкупленные у акционеров (участников)	Эмиссионный доход	Переоценка по справедливой стоимости ценных бумаг, оцениваемых через прочим совокупный доход, уменьшенная на отложенное налоговое обязательство (увеличенная на отложенный налоговый актив)	Переоценка основных средств и нематериальных активов, уменьшенная на отложенное налоговое обязательство	Увеличение (уменьшение) обязательств (требований) по выплате долгосрочных вознаграждений работникам по окончании трудовой деятельности при переоценке	Переоценка инструментов хеджирования	Резервный фонд	Денежные средства безвозмездного финансирования (вклады в имущество)	Изменение справедливой стоимости финансового обязательства, обусловленное изменением кредитного риска	Оценочные резервы под ожидаемые кредитные убытки	Нераспределенная прибыль (убыток)	Итого источники капитала
1	2	3	4	5	6	7	8	9	10	11	12	13	14	15	16
10	Прочие взносы акционеров (участников) и распределение в пользу акционеров (участников)	X	X	X	X	X	X	X	X	X	X	X	X	X	X
11	Прочие движения	X	-	X	-	-	-	-	X	87 628	-	-	-	(87 628)	-
12	Данные за соответствующий отчетный период прошлого года	X	15 015 046	X	14 401 035	-	14 434	-	X	550 537	7 600 000	-	-	7 915 909	45 496 961
13	Данные на начало отчетного года	X	15 015 046	X	14 401 035	-	14 434	-	X	550 537	7 600 000	-	-	7 915 909	45 496 961
14	Влияние изменений положений учетной политики	X	-	X	-	-	-	-	X	-	-	-	-	-	-
15	Влияние исправления ошибок	X	-	X	-	-	-	-	X	-	-	-	-	-	-
16	Данные на начало отчетного года (скорректированные)	X	15 015 046	X	14 401 035	-	14 434	-	X	550 537	7 600 000	-	-	7 915 909	45 496 961
17	Совокупный доход за отчетный период:	X	-	X	-	(236 572)	-	-	X	-	-	-	-	2 562 916	2 326 344
17.1	прибыль (убыток)	X	-	X	-	-	-	-	X	-	-	-	-	2 562 916	2 562 916
17.2	прочий совокупный доход	X	-	X	-	(236 572)	-	-	X	-	-	-	-	-	-236 572
18	Эмиссия акций:	X	-	X	-	-	-	-	X	-	-	-	-	-	-
18.1	номинальная стоимость	X	-	X	-	-	-	-	X	-	-	-	-	-	-
18.2	эмиссионный доход	X	-	X	-	-	-	-	X	-	-	-	-	-	-
19	Собственные акции (доли), выкупленные у акционеров (участников):	X	X	X	X	X	X	X	X	X	X	X	X	X	X
19.1	приобретения	X	X	X	X	X	X	X	X	X	X	X	X	X	X
19.2	выбытия	X	X	X	X	X	X	X	X	X	X	X	X	X	X
20	Изменение стоимости основных средств и нематериальных активов	X	-	X	-	-	42 481	-	X	-	-	-	-	-	42 481
21	Дивиденды объявленные и иные выплаты в пользу акционеров (участников):	X	-	X	-	-	-	-	X	-	-	-	-	-	-
21.1	по обыкновенным акциям	X	-	X	-	-	-	-	X	-	-	-	-	-	-
21.2	по привилегированным акциям	X	-	X	-	-	-	-	X	-	-	-	-	-	-
22	Прочие взносы акционеров (участников) и распределение в пользу акционеров (участников)	X	X	X	X	X	X	X	X	X	X	X	X	X	X
23	Прочие движения	X	-	X	-	-	-	-	X	1 701 720	-	-	41 845	(1 701 720)	41 845
24	Данные за отчетный период	X	15 015 046	X	14 401 035	(236 572)	56 915	-	X	2 252 257	18 600 000	-	41 845	8 777 105	58 907 416

Первый заместитель Председателя Правления

Иссопов Э.А.

Главный бухгалтер

Елтышев А.В.

31 марта 2023 года



Код территории по ОКАТО	Код кредитной организации	
	по ОКПО	регистрационный номер (/порядковый номер)
45296559000	17516067	2268

СВЕДЕНИЯ ОБ ОБЯЗАТЕЛЬНЫХ НОРМАТИВАХ, НОРМАТИВЕ ФИНАНСОВОГО РЫЧАГА И НОРМАТИВЕ КРАТКОСРОЧНОЙ ЛИКВИДНОСТИ
(публикуемая форма)
на 01 января 2023 года

Полное или сокращенное фирменное наименование
кредитной организации

ПАО «МТС-Банк»

Адрес (место нахождения) кредитной организации

115432, г. Москва, проспект Андропова, д.18, корп.1

Код формы по ОКУД 0409813
Квартальная (Годовая)

Раздел 1. Сведения об основных показателях деятельности кредитной организации (банковской группы)

Номер строки	Наименование показателя	Номер пояснения	Фактическое значение				
			на отчетную дату	на дату, отстоящую на один квартал от отчетной	на дату, отстоящую на два квартала от отчетной	на дату, отстоящую на три квартала от отчетной	на дату, отстоящую на четыре квартала от отчетной
1	2	3	4	5	6	7	8
КАПИТАЛ, тыс. руб.							
1	Базовый капитал	X	50 904 714	X	X	X	40 829 151
1a	Базовый капитал при полном применении модели ожидаемых кредитных убытков	X	X	X	X	X	X
2	Основной капитал	X	55 904 714	X	X	X	45 829 151
2a	Основной капитал при полном применении модели ожидаемых кредитных убытков	X	X	X	X	X	X
3	Собственные средства (капитал)	X	65 216 173	X	X	X	53 068 921
3a	Собственные средства (капитал) при полном применении модели ожидаемых кредитных убытков	X	X	X	X	X	X
АКТИВЫ, ВЗВЕШЕННЫЕ ПО УРОВНЮ РИСКА, тыс. руб.							
4	Активы, взвешенные по уровню риска	X	405 732 537	X	X	X	423 300 215
НОРМАТИВЫ ДОСТАТОЧНОСТИ КАПИТАЛА, процент							
5	Норматив достаточности базового капитала Н1.1 (Н20.1)	X	12.55	X	X	X	9.65
5a	Норматив достаточности базового капитала при полном применении модели ожидаемых кредитных убытков	X	X	X	X	X	X
6	Норматив достаточности основного капитала Н1.2 (Н20.2)	X	13.78	X	X	X	10.83
6a	Норматив достаточности основного капитала при полном применении модели ожидаемых кредитных убытков	X	X	X	X	X	X
7	Норматив достаточности собственных средств (капитала) Н1.0 (Н1цк, Н1.3, Н20.0)	X	16.07	X	X	X	12.54
7a	Норматив достаточности собственных средств (капитала) при полном применении модели ожидаемых кредитных убытков	X	X	X	X	X	X
НАДБАВКИ К БАЗОВОМУ КАПИТАЛУ (в процентах от суммы активов, взвешенных по уровню риска), процент							
8	Надбавка поддержания достаточности капитала	X					
9	Антициклическая надбавка	X					
10	Надбавка за системную значимость	X					
11	Надбавки к нормативам достаточности собственных средств (капитала), всего (стр. 8 + стр. 9 + стр. 10)	X					

Номер строки	Наименование показателя	Номер пояснения	Фактическое значение														
			на отчетную дату			на дату, отстоящую на один квартал от отчетной			на дату, отстоящую на два квартала от отчетной			на дату, отстоящую на три квартала от отчетной			на дату, отстоящую на четыре квартала от отчетной		
1	2	3	4			5			6			7			8		
12	Базовый капитал, доступный для направления на поддержание надбавок к нормативам достаточности собственных средств (капитала)	X															
НОРМАТИВ ФИНАНСОВОГО РЫЧАГА																	
13	Величина балансовых активов и внебалансовых требований под риском для расчета норматива финансового рычага, тыс. руб.	X	X			X			X			X			X		X
14	Норматив финансового рычага банка (Н1.4), банковской группы (Н20.4), процент	X	X			X			X			X			X		X
14а	Норматив финансового рычага при полном применении модели ожидаемых кредитных убытков, процент	X	X			X			X			X			X		X
НОРМАТИВ КРАТКОСРОЧНОЙ ЛИКВИДНОСТИ																	
15	Высоколиквидные активы, тыс. руб.	X	X			X			X			X			X		X
16	Чистый ожидаемый отток денежных средств, тыс. руб.	X	X			X			X			X			X		X
17	Норматив краткосрочной ликвидности Н26 (Н27), процент	X	X			X			X			X			X		X
НОРМАТИВ СТРУКТУРНОЙ ЛИКВИДНОСТИ (НОРМАТИВ ЧИСТОГО СТАБИЛЬНОГО ФОНДИРОВАНИЯ)																	
18	Имеющееся стабильное фондирование (ИСФ), тыс. руб.	X	X			X			X			X			X		X
19	Требуемое стабильное фондирование (ТСФ), тыс. руб.	X	X			X			X			X			X		X
20	Норматив структурной ликвидности (норматив чистого стабильного фондирования) Н28 (Н29), процент	X	X			X			X			X			X		X
НОРМАТИВЫ, ОГРАНИЧИВАЮЩИЕ ОТДЕЛЬНЫЕ ВИДЫ РИСКОВ, процент																	
21	Норматив мгновенной ликвидности Н2	X	83.12			X			X			X			102.16		
22	Норматив текущей ликвидности Н3	X	110.81			X			X			X			72.66		
23	Норматив долгосрочной ликвидности Н4	X	66.02			X			X			X			76.09		
24	Норматив максимального размера риска на одного заемщика или группу связанных заемщиков Н6 (Н21)	X	Максимальное значение за период	количество нарушений	длительность	Максимальное значение за период	количество нарушений	длительность	Максимальное значение за период	количество нарушений	длительность	Максимальное значение за период	количество нарушений	длительность	Максимальное значение за период	количество нарушений	длительность
			X	X	X	X	X	X	X	X	X	X	X	X	X	X	X
25	Норматив максимального размера крупных кредитных рисков Н7 (Н22)	X	X			X			X			X			X		
26	Норматив использования собственных средств (капитала) для приобретения акций (долей) других юридических лиц Н12	X	X			X			X			X			X		
27	Норматив максимального размера риска на связанное с банком лицо (группу связанных с банком лиц) Н25	X	Максимальное значение за период	количество нарушений	длительность	Максимальное значение за период	количество нарушений	длительность	Максимальное значение за период	количество нарушений	длительность	Максимальное значение за период	количество нарушений	длительность	Максимальное значение за период	количество нарушений	длительность
			X	X	X	X	X	X	X	X	X	X	X	X	X	X	X
28	Норматив достаточности совокупных ресурсов центрального контрагента Н2цк	X	X			X			X			X			X		
29	Норматив достаточности индивидуального клирингового обеспечения центрального контрагента Н3цк	X	X			X			X			X			X		

Номер строки	Наименование показателя	Номер пояснения	Фактическое значение				
			на отчетную дату	на дату, отстоящую на один квартал от отчетной	на дату, отстоящую на два квартала от отчетной	на дату, отстоящую на три квартала от отчетной	на дату, отстоящую на четыре квартала от отчетной
1	2	3	4	5	6	7	8
30	Норматив ликвидности центрального контрагента Н4цк	X	X	X	X	X	X
31	Норматив максимального размера риска концентрации Н5цк	X	X	X	X	X	X
32	Норматив текущей ликвидности РНКО (Н15)	X					
33	Норматив ликвидности небанковской кредитной организации, имеющей право на осуществление переводов денежных средств без открытия банковских счетов и связанных с ними иных банковских операций Н15.1	X					
34	Норматив максимальной совокупной величины кредитов клиентам – участникам расчетов на завершение расчетов Н16	X					
35	Норматив предоставления РНКО от своего имени и за свой счет кредитов заемщикам, кроме клиентов – участников расчетов Н16.1	X					
36	Норматив максимального размера вексельных обязательств расчетных небанковских кредитных организаций Н16.2	X					
37	Норматив минимального соотношения размера ипотечного покрытия и объема эмиссии облигаций с ипотечным покрытием Н18	X					


Первый заместитель Председателя Правления

Иссопов Э.А.

Главный бухгалтер

Елтышев А.В.

31 марта 2023 года



ПОЯСНИТЕЛЬНАЯ ИНФОРМАЦИЯ

к годовой бухгалтерской (финансовой) отчетности
за 2022 год

Принципы составления публикуемой отчетности за 2022 год

Настоящая публикуемая отчетность подготовлена в соответствии с форматом, приведенном в Информационном письме Банка России от 30 декабря 2022 года № ИН-03-23/158 «Информационное письмо о требованиях к раскрытию отчетности и информации в 2023 году», на основе проаудированной годовой бухгалтерской (финансовой) отчетности с учетом ограничений на раскрытие информации, содержащихся в Решении Совета директоров Банка России от 29 декабря 2022 г. «О требованиях к раскрытию кредитными организациями (головными кредитными организациями банковских групп) отчетности и информации в 2023 году».

Публикуемая отчетность содержит следующие формы годовой бухгалтерской (финансовой) отчетности (с изъятиями пояснительной информации, включая основные положения учетной политики, а также определенной информации в отношении указанных ниже форм бухгалтерской (финансовой) отчетности):

- 0409806 «Бухгалтерский баланс (публикуемая форма)» за 2022 год;
- 0409807 «Отчет о финансовых результатах (публикуемая форма)» за 2022 год;
- 0409808 «Отчет об уровне достаточности капитала для покрытия рисков (публикуемая форма)» на 1 января 2023 года;
- 0409810 «Отчет об изменениях в капитале кредитной организации (публикуемая форма)» на 1 января 2023 года;
- 0409813 «Сведения об обязательных нормативах, нормативе финансового рычага и нормативе краткосрочной ликвидности (публикуемая форма)» на 1 января 2023 года.

В публикуемой отчетности не содержится вся необходимая информация, подлежащая раскрытию в соответствии с российскими правилами составления годовой бухгалтерской (финансовой) отчетности кредитными организациями.

Первый Заместитель председателя правления

Э.А. Иссопов

Главный бухгалтер

А.В. Елтышев

31 марта 2023 года

