

Публичное акционерное общество «МТС-Банк»

Обобщенная годовая публикуемая
отчетность за 2025 год и аудиторское
заключение независимого аудитора

АУДИТОРСКОЕ ЗАКЛЮЧЕНИЕ НЕЗАВИСИМОГО АУДИТОРА В ОТНОШЕНИИ ОБОБЩЕННОЙ ГОДОВОЙ ПУБЛИКУЕМОЙ ОТЧЕТНОСТИ

Акционерам и Совету Директоров Публичного Акционерного Общества «МТС-Банк»

Мнение

Прилагаемая обобщенная годовая публикуемая отчетность, которая включает:

- бухгалтерский баланс (публикуемая форма) на 1 января 2026 года (с изъятиями);
- отчет о финансовых результатах (публикуемая форма) за 2025 год (с изъятиями);
- приложения к бухгалтерскому балансу и отчету о финансовых результатах:
 - отчет об уровне достаточности капитала для покрытия рисков (публикуемая форма) на 1 января 2026 года (с изъятиями);
 - отчет об изменениях в капитале кредитной организации (публикуемая форма) за 2025 год (с изъятиями);
 - сведения об обязательных нормативах, нормативе финансового рычага и нормативе краткосрочной ликвидности (публикуемая форма) на 1 января 2026 года (с изъятиями);
 - пояснительную информацию к обобщенной годовой публикуемой отчетности.

составлена с учетом ограничений на раскрытие информации, содержащихся в Решении Совета директоров Банка России от 19 декабря 2025 года «О требованиях к раскрытию кредитными организациями (головными кредитными организациями банковских групп) отчетности и информации в 2026 году» и Информационном письме Банка России от 26 января 2026 года №ИН-03-23/1 «О требованиях к раскрытию и представлению в Банк России отчетности и информации в 2026 году» на основе проаудированной годовой бухгалтерской (финансовой) отчетности Публичного акционерного общества «МТС-Банк» за 2025 год, подготовленной в соответствии с российскими правилами составления годовой бухгалтерской (финансовой) отчетности кредитными организациями.

По нашему мнению, прилагаемая обобщенная годовая публикуемая отчетность соответствует во всех существенных отношениях указанной проаудированной годовой бухгалтерской (финансовой) отчетности в соответствии с установленными критериями, приведенными в Пояснении «Принципы составления обобщенной годовой публикуемой отчетности за 2025 год» к данной обобщенной годовой публикуемой отчетности.

Обобщенная годовая публикуемая отчетность

В обобщенной годовой публикуемой отчетности не содержится вся необходимая информация, подлежащая раскрытию в соответствии с российскими правилами составления бухгалтерской (финансовой) отчетности кредитными организациями. Поэтому ознакомление с обобщенной годовой публикуемой отчетностью и аудиторским заключением о такой отчетности не заменяет собой ознакомление с проаудированной годовой бухгалтерской (финансовой) отчетностью и аудиторским заключением о такой годовой бухгалтерской (финансовой) отчетности.

Проаудированная годовая бухгалтерская (финансовая) отчетность и аудиторское заключение о данной отчетности

Мы выразили немодифицированное аудиторское мнение в отношении проаудированной годовой бухгалтерской (финансовой) отчетности в нашем заключении от 31 марта 2026 года.


Заключение также включает сведения о ключевых вопросах аудита. Ключевые вопросы аудита – это вопросы, которые, согласно нашему профессиональному суждению, были наиболее значимыми для аудита годовой бухгалтерской (финансовой) отчетности за текущий период.

Ответственность руководства за обобщенную годовую публикуемую отчетность

Руководство несет ответственность за подготовку обобщенной годовой публикуемой отчетности в соответствии с установленными критериями, приведенными в Пояснении «Принципы составления обобщенной годовой публикуемой отчетности за 2025 год».

Ответственность аудитора

Наша ответственность заключается в выражении мнения о том, соответствует ли во всех существенных отношениях обобщенная годовая публикуемая отчетность проаудированной годовой бухгалтерской (финансовой) отчетности. Мнение выражено на основании процедур, выполненных нами в соответствии с Международным стандартом аудита (МСА) 810 (пересмотренным) «Задания по предоставлению заключения об обобщенной финансовой отчетности».


Зданевич Анна Михайловна
(ОИН № 21906101496),
Руководитель задания,

Лицо, уполномоченное генеральным директором на подписание аудиторского заключения от имени АО ДРТ (ОИН № 12006020384), действующее на основании доверенности от 16.01.2025



Москва, Россия
31 марта 2026 года

Код территории по ОКАТО	Код кредитной организации (филиала)	
	по ОКПО	регистрационный номер (/порядковый номер)
45000	7516067	2268

БУХГАЛТЕРСКИЙ БАЛАНС
(публикуемая форма)
за 1 января 2026 года

Полное или сокращенное фирменное наименование кредитной организации:

ПАО «МТС-Банк»

Адрес (место нахождения) кредитной организации

115432, г. Москва, проспект Андропова, д.18, корп.1

Код формы по ОКУД 0409806
Квартальная (Годовая)

Номер строки	Наименование статьи	Номер пояснения	Данные за отчетный период, тыс. руб.	Данные за предыдущий отчетный год, тыс. руб.
1	2	3	4	5
I. АКТИВЫ				
1	Денежные средства	X	1 696 334	2 507 889
2	Средства кредитной организации в Центральном банке Российской Федерации	X	34 536 229	19 171 002
2.1	обязательные резервы	X	1 728 800	1 565 207
3	Средства в кредитных организациях	X	16 308 033	11 765 187
4	Финансовые активы, оцениваемые по справедливой стоимости через прибыль или убыток	X	862	126 470
4a	Производные финансовые инструменты для целей хеджирования	X	X	X
5	Чистая ссудная задолженность, оцениваемая по амортизированной стоимости	X	359 816 046	453 658 582
6	Чистые вложения в финансовые активы, оцениваемые по справедливой стоимости через прочий совокупный доход	X	123 232 767	78 340 197
7	Чистые вложения в ценные бумаги и иные финансовые активы, оцениваемые по амортизированной стоимости (кроме ссудной задолженности)	X	177 919 000	444 987
8	Инвестиции в дочерние и зависимые организации	X	X	X
9	Требование по текущему налогу на прибыль	X	22 580	796 548
10	Отложенный налоговый актив	X	4 139 860	4 305 236
11	Основные средства, активы в форме права пользования и нематериальные активы	X	23 036 140	21 536 985
12	Долгосрочные активы, предназначенные для продажи	X	72 963	76 206
13	Прочие активы	X	X	X
14	Всего активов	X	755 640 439	600 921 335
II. ПАССИВЫ				
15	Кредиты, депозиты и прочие средства Центрального банка Российской Федерации	X	-	30 222
16	Средства клиентов, оцениваемые по амортизированной стоимости	X	602 110 161	460 862 619
16.1	средства кредитных организаций	X	106 805 693	94 883 667
16.2	средства клиентов, не являющихся кредитными организациями	X	495 304 468	365 978 952
16.2.1	вклады (средства) физических лиц, в том числе индивидуальных предпринимателей	X	322 398 505	226 948 865
17	Финансовые обязательства, оцениваемые по справедливой стоимости через прибыль или убыток	X	24 137	124 755
17.1	вклады (средства) физических лиц, в том числе индивидуальных предпринимателей	X	-	-
17a	Производные финансовые инструменты для целей хеджирования	X	X	X
18	Выпущенные долговые ценные бумаги	X	14 184 928	17 848 204
18.1	оцениваемые по справедливой стоимости через прибыль или убыток	X	-	-
18.2	оцениваемые по амортизированной стоимости	X	14 184 928	17 848 204
19	Привлеченные субординированные кредиты (депозиты, займы) и выпущенные субординированные облигационные займы, классифицированные в качестве обязательств	X	-	-
20	Обязательства по текущему налогу на прибыль	X	662 670	325 850
21	Отложенные налоговые обязательства	X	-	-
22	Прочие обязательства	X	X	X
23	Резервы на возможные потери по условным обязательствам кредитного характера, прочим возможным потерям и операциям с резидентами офшорных зон	X	X	X
24	Всего обязательств	X	630 162 444	490 861 717

Номер строки	Наименование статьи	Номер пояснения	Данные за отчетный период, тыс. руб.	Данные за предыдущий отчетный год, тыс. руб.
1	2	3	4	5
III. ИСТОЧНИКИ СОБСТВЕННЫХ СРЕДСТВ				
25	Средства акционеров (участников)	X	18 763 618	17 314 831
26	Собственные акции (доли), выкупленные у акционеров (участников)	X	X	X
27	Эмиссионный доход	X	26 152 349	23 601 035
28	Резервный фонд	X	2 597 225	2 252 257
29	Переоценка финансовых активов, оцениваемых по справедливой стоимости через прочий совокупный доход, уменьшенная на отложенное налоговое обязательство (увеличенная на отложенный налоговый актив)	X	(522 979)	(1 273 383)
30	Переоценка основных средств, активов в форме права пользования и нематериальных активов, уменьшенная на отложенное налоговое обязательство	X	581 432	101 744
31	Переоценка обязательств (требований) по выплате долгосрочных вознаграждений	X	-	-
32	Переоценка инструментов хеджирования	X	X	X
33	Денежные средства безвозмездного финансирования (вклады в имущество)	X	18 600 000	18 600 000
34	Изменение справедливой стоимости финансового обязательства, обусловленное изменением кредитного риска	X	-	-
35	Привлеченные субординированные кредиты (депозиты, займы) и выпущенные субординированные облигационные займы, классифицированные в качестве долевых инструментов	X	19 496 298	19 496 306
36	Оценочные резервы под ожидаемые кредитные убытки	X	14 800	83 398
37	Неиспользованная прибыль (убыток)	X	39 795 252	29 883 430
38	Всего источников собственных средств	X	125 477 995	110 059 618
IV. ВНЕБАЛАНСОВЫЕ ОБЯЗАТЕЛЬСТВА				
39	Безотзывные обязательства кредитной организации	X	131 445 296	195 030 401
40	Выданные кредитной организацией гарантии и поручительства	X	14 568 166	50 755 363
41	Условные обязательства некредитного характера	X	148 906	162 145

Председатель Правления

Главный бухгалтер

31 марта 2026 года



Иссопов Э.А.

Елтышев А.В.

Код территории по ОКATO	Код кредитной организации	
	по ОКПО	регистрационный номер (/порядковый номер)
45000	17516067	2268

ОТЧЕТ О ФИНАНСОВЫХ РЕЗУЛЬТАТАХ
(публикуемая форма)
за 2025 год

Полное или сокращенное фирменное наименование
кредитной организации:

ПАО «МТС-Банк»

Адрес (место нахождения) кредитной организации

115432, г. Москва, проспект Андропова, д.18, корп.1

Код формы по ОКУД 0409807
Квартальная (Годовая)

Раздел 1. Прибыли и убытки

Номер строки	Наименование статьи	Номер пояснения	Данные за отчетный период, тыс. руб.	Данные за соответствующий период прошлого года, тыс. руб.
1	2	3	4	5
1	Процентные доходы, всего, в том числе:	X	134 719 751	90 949 875
1.1	от размещения средств в кредитных организациях	X	3 597 952	2 027 463
1.2	от ссуд, предоставленных клиентам, не являющимся кредитными организациями	X	87 077 321	81 059 312
1.3	от вложений в ценные бумаги	X	44 044 478	7 863 100
2	Процентные расходы, всего, в том числе:	X	86 304 068	49 230 801
2.1	по привлеченным средствам кредитных организаций	X	11 755 547	4 528 557
2.2	по привлеченным средствам клиентов, не являющимся кредитными организациями	X	70 909 466	42 066 728
2.3	по выпущенным ценным бумагам	X	3 639 055	2 635 516
3	Чистые процентные доходы (отрицательная процентная маржа)	X	48 415 683	41 719 074
4	Изменение резерва на возможные потери и оценочного резерва под ожидаемые кредитные убытки по ссудам, ссудной и приравненной к ней задолженности, средствам, размещенным на корреспондентских счетах, а также начисленным процентным доходам, всего, в том числе:	X	(19 695 261)	(21 728 921)
4.1	изменение резерва на возможные потери и оценочного резерва под ожидаемые кредитные убытки по начисленным процентным доходам	X	(3 664 134)	(4 248 294)
5	Чистые процентные доходы (отрицательная процентная маржа) после создания резерва на возможные потери	X	28 720 422	19 990 153
6	Чистые доходы от операций с финансовыми активами, оцениваемыми по справедливой стоимости через прибыль или убыток	X	1 530 008	(823 603)
7	Чистые доходы от операций с финансовыми обязательствами, оцениваемыми по справедливой стоимости через прибыль или убыток	X	(294 262)	585 165
8	Чистые доходы от операций с ценными бумагами, оцениваемыми по справедливой стоимости через прочий совокупный доход	X	1 179 562	(163 304)
9	Чистые доходы от операций с ценными бумагами, оцениваемыми по амортизированной стоимости	X	953 794	-
10	Чистые доходы от операций с иностранной валютой	X	X	X
11	Чистые доходы от переоценки иностранной валюты	X	X	X
12	Чистые доходы от операций с драгоценными металлами	X	7 915	5 182
13	Доходы от участия в капитале других юридических лиц	X	X	X
14	Комиссионные доходы	X	23 385 584	31 681 230
15	Комиссионные расходы	X	8 146 714	8 429 592
16	Изменение резерва на возможные потери и оценочного резерва под ожидаемые кредитные убытки по ценным бумагам, оцениваемым по справедливой стоимости через прочий совокупный доход	X	62 702	(40 215)
17	Изменение резерва на возможные потери и оценочного резерва под ожидаемые кредитные убытки по ценным бумагам, оцениваемым по амортизированной стоимости	X	(23 674)	1 279
18	Изменение резерва по прочим потерям	X	(872 180)	(2 390 688)
19	Прочие операционные доходы	X	9 540 225	7 409 066
20	Чистые доходы (расходы)	X	56 750 746	50 324 083
21	Операционные расходы	X	36 018 982	39 336 753
22	Прибыль (убыток) до налогообложения	X	20 731 764	10 987 330
23	Возмещение (расход) по налогу на прибыль	X	4 234 365	454 378
24	Прибыль (убыток) от продолжающейся деятельности	X	16 497 131	10 503 163
25	Прибыль (убыток) от прекращенной деятельности	X	268	29 789
26	Прибыль (убыток) за отчетный период	X	16 497 399	10 532 952

Раздел 2. Прочий совокупный доход

Номер строки	Наименование статьи	Номер пояснения	Данные за отчетный период, тыс. руб.	Данные за соответствующий период прошлого года, тыс. руб.
1	2	3	4	5
1	Прибыль (убыток) за отчетный период	X	16 497 399	10 532 952
2	Прочий совокупный доход (убыток)	X	X	X
3	Статьи, которые не переклассифицируются в прибыль или убыток, всего, в том числе:	X	499 995	81 253
3.1	изменение фонда переоценки основных средств и нематериальных активов	X	499 995	81 253
3.2	изменение фонда переоценки обязательств (требований) по пенсионному обеспечению работников по программам с установленными выплатами	X	-	-
4	Налог на прибыль, относящийся к статьям, которые не могут быть переклассифицированы в прибыль или убыток	X	20 307	(7 389)
5	Прочий совокупный доход (убыток), который не может быть переклассифицирован в прибыль или убыток, за вычетом налога на прибыль	X	479 688	88 642
6	Статьи, которые могут быть переклассифицированы в прибыль или убыток, всего, в том числе:	X	810 584	(1 323 902)
6.1	изменение фонда переоценки финансовых активов, оцениваемых по справедливой стоимости через прочий совокупный доход	X	X	X
6.2	изменение фонда переоценки финансовых обязательств, оцениваемых по справедливой стоимости через прибыль или убыток	X	X	X
6.3	изменение фонда хеджирования денежных потоков	X	X	X
7	Налог на прибыль, относящийся к статьям, которые могут быть переклассифицированы в прибыль или убыток	X	145 069	(288 253)
8	Прочий совокупный доход (убыток), который может быть переклассифицирован в прибыль или убыток, за вычетом налога на прибыль	X	665 515	(1 035 649)
9	Прочий совокупный доход (убыток) за вычетом налога на прибыль	X	1 145 203	(947 007)
10	Финансовый результат за отчетный период	X	17 642 602	9 585 945

Председатель Правления

Иссопов Э.А.

Главный бухгалтер

Елтышев А.В.

31 марта 2026 года



Код территории по ОКАТО	Код кредитной организации (филиала)	
	по ОКПО	регистрационный номер (/порядковый номер)
45000	17516067	2268

ОТЧЕТ ОБ УРОВНЕ ДОСТАТОЧНОСТИ КАПИТАЛА ДЛЯ ПОКРЫТИЯ РИСКОВ
(публикуемая форма)
на 1 января 2026 года

Полное или сокращенное фирменное наименование кредитной организации

ПАО «МТС-Банк»

Адрес (место нахождения) кредитной организации

115432, г. Москва, проспект Андропова, д.18, корп.1

Код формы по ОКУД 0409808
Квартальная (Годовая)

Номер строки	Наименование инструмента (показателя)	Номер пояснения	Стоимость инструмента (величина показателя) на отчетную дату, тыс. руб.	Стоимость инструмента (величина показателя) на начало отчетного года, тыс. руб.	Ссылка на статьи бухгалтерского баланса (публикуемой формы), являющиеся источниками элементов капитала
1	2	3	4	5	6
ИСТОЧНИКИ БАЗОВОГО КАПИТАЛА					
1	Уставный капитал и эмиссионный доход, всего, в том числе, сформированный:	X	44 915 667	40 915 566	X
1.1	обыкновенными акциями (долями)	X	44 915 667	40 915 566	X
1.2	привилегированными акциями	X	-	-	X
2	Нераспределенная прибыль (убыток):	X	42 924 723	41 203 962	X
2.1	прошлых лет	X	42 924 723	41 203 962	X
2.2	отчетного года	X	-	-	X
3	Резервный фонд	X	2 597 225	2 252 257	X
4	Доли уставного капитала, подлежащие поэтапному исключению из расчета собственных средств (капитала)	X	не применимо	не применимо	X
5	Инструменты базового капитала дочерних организаций, принадлежащие третьим сторонам	X	X	X	X
6	Источники базового капитала, итого (строка 1 +/- строка 2 + строка 3 - строка 4 + строка 5)	X	90 437 615	84 371 785	X
ПОКАЗАТЕЛИ, УМЕНЬШАЮЩИЕ ИСТОЧНИКИ БАЗОВОГО КАПИТАЛА					
7	Корректировка стоимости финансового инструмента	X	-	-	X
8	Деловая репутация (гудвил) за вычетом отложенных налоговых обязательств	X	-	-	X
9	Нематериальные активы (кроме деловой репутации и сумм прав по обслуживанию ипотечных кредитов) за вычетом отложенных налоговых обязательств	X	10 513 898	9 064 394	X
10	Отложенные налоговые активы, зависящие от будущей прибыли	X	3 945 872	3 945 872	X
11	Резервы хеджирования денежных потоков	X	-	-	X
12	Недосозданные резервы на возможные потери	X	-	-	X
13	Доход от сделок секьюритизации	X	не применимо	не применимо	X
14	Доходы и расходы, связанные с изменением кредитного риска по обязательствам, оцениваемым по справедливой стоимости	X	не применимо	не применимо	X
15	Активы пенсионного плана с установленными выплатами	X	не применимо	не применимо	X
16	Вложения в собственные акции (доли)	X	X	X	X
17	Встречные вложения кредитной организации и финансовой организации в инструменты базового капитала	X	X	X	X
18	Несущественные вложения в инструменты базового капитала финансовых организаций	X	X	X	X
19	Существенные вложения в инструменты базового капитала финансовых организаций	X	X	X	X

Номер строки	Наименование инструмента (показателя)	Номер пояснения	Стоимость инструмента (величина показателя) на отчетную дату, тыс. руб.	Стоимость инструмента (величина показателя) на начало отчетного года, тыс. руб.	Ссылка на статьи бухгалтерского баланса (публикуемой формы), являющиеся источниками элементов капитала
1	2	3	4	5	6
20	Права по обслуживанию ипотечных кредитов	X	не применимо	не применимо	X
21	Отложенные налоговые активы, не зависящие от будущей прибыли	X	-	-	X
22	Совокупная сумма существенных вложений и отложенных налоговых активов в части, превышающей 15 процентов от величины базового капитала, всего, в том числе:	X	X	X	X
23	существенные вложения в инструменты базового капитала финансовых организаций	X	X	X	X
24	права по обслуживанию ипотечных кредитов	X	не применимо	не применимо	X
25	отложенные налоговые активы, не зависящие от будущей прибыли	X	-	-	X
26	Иные показатели, уменьшающие источники базового капитала, установленные Банком России	X	1 293 305	2 237 355	X
27	Отрицательная величина добавочного капитала	X	-	-	X
28	Показатели, уменьшающие источники базового капитала, итого (сумма строк 7 - 22 , 26 и 27)	X	15 753 075	15 247 621	X
29	Базовый капитал, итого (строка 6 – строка 28)	X	74 684 540	69 124 164	X
ИСТОЧНИКИ ДОБАВОЧНОГО КАПИТАЛА					
30	Инструменты добавочного капитала и эмиссионный доход, всего, в том числе:	X	19 500 000	19 500 000	X
31	классифицируемые как капитал	X	-	-	X
32	классифицируемые как обязательства	X	19 500 000	19 500 000	X
33	Инструменты добавочного капитала, подлежащие поэтапному исключению из расчета собственных средств (капитала)	X	-	-	X
34	Инструменты добавочного капитала дочерних организаций, принадлежащие третьим сторонам, всего, в том числе:	X	X	X	X
35	инструменты добавочного капитала дочерних организаций, подлежащие поэтапному исключению из расчета собственных средств (капитала)	X	X	X	X
36	Источники добавочного капитала, итого (строка 30 + строка 33 + строка 34)	X	19 500 000	19 500 000	X
ПОКАЗАТЕЛИ, УМЕНЬШАЮЩИЕ ИСТОЧНИКИ ДОБАВОЧНОГО КАПИТАЛА					
37	Вложения в собственные инструменты добавочного капитала	X	X	X	X
38	Встречные вложения кредитной организации и финансовой организации в инструменты добавочного капитала	X	X	X	X
39	Несущественные вложения в инструменты добавочного капитала финансовых организаций	X	X	X	X
40	Существенные вложения в инструменты добавочного капитала финансовых организаций	X	X	X	X
41	Иные показатели, уменьшающие источники добавочного капитала, установленные Банком России	X	-	-	X
42	Отрицательная величина дополнительного капитала	X	-	-	X
43	Показатели, уменьшающие источники добавочного капитала, итого (сумма строк 37-42)	X	-	-	X
44	Добавочный капитал, итого (строка 36 – строка 43)	X	19 500 000	19 500 000	X
45	Основной капитал, итого (строка 29 + строка 44)	X	94 184 540	88 624 164	X


Номер строки	Наименование инструмента (показателя)	Номер пояснения	Стоимость инструмента (величина показателя) на отчетную дату, тыс. руб.	Стоимость инструмента (величина показателя) на начало отчетного года, тыс. руб.	Ссылка на статьи бухгалтерского баланса (публикуемой формы), являющиеся источниками элементов капитала
1	2	3	4	5	6
ИСТОЧНИКИ ДОПОЛНИТЕЛЬНОГО КАПИТАЛА					
46	Инструменты дополнительного капитала и эмиссионный доход	X	10 121 353	10 262 680	X
47	Инструменты дополнительного капитала, подлежащие поэтапному исключению из расчета собственных средств (капитала)	X	-	-	X
48	Инструменты дополнительного капитала дочерних организаций, принадлежащие третьим сторонам, всего, в том числе:	X	X	X	X
49	инструменты дополнительного капитала дочерних организаций, подлежащие поэтапному исключению из расчета собственных средств (капитала)	X	X	X	X
50	Резервы на возможные потери	X	-	-	X
51	Источники дополнительного капитала, итого (строка 46 + строка 47 + строка 48 + строка 50)	X	10 121 353	10 262 680	X
ПОКАЗАТЕЛИ, УМЕНЬШАЮЩИЕ ИСТОЧНИКИ ДОПОЛНИТЕЛЬНОГО КАПИТАЛА					
52	Вложения в собственные инструменты дополнительного капитала	X	-	-	X
53	Встречные вложения кредитной организации и финансовой организации в инструменты дополнительного капитала	X	-	-	X
54	Несущественные вложения в инструменты дополнительного капитала и иные инструменты, обеспечивающие общую способность к поглощению убытков финансовых организаций	X	X	X	X
54а	Вложения в иные инструменты, обеспечивающие общую способность к поглощению убытков финансовых организаций	X	X	X	X
55	Существенные вложения в инструменты дополнительного капитала и иные инструменты, обеспечивающие общую способность к поглощению убытков финансовых организаций	X	X	X	X
56	Иные показатели, уменьшающие источники дополнительного капитала, установленные Банком России, всего, в том числе:	X	-	-	X
56.1	просроченная дебиторская задолженность длительностью свыше 30 календарных дней	X	-	-	X
56.2	превышение совокупной суммы кредитов, банковских гарантий и поручительств, предоставленных своим акционерам (участникам) и инсайдерам, над ее максимальным размером	X	-	-	X
56.3	вложения в создание и приобретение основных средств и материальных запасов	X	-	-	X
56.4	разница между действительной стоимостью доли, причитающейся вышедшим из общества участникам, и стоимостью, по которой доля была реализована другому участнику	X	-	-	X
57	Показатели, уменьшающие источники дополнительного капитала, итого (сумма строк 52-56)	X	-	-	X
58	Дополнительный капитал, итого (строка 51 – строка 57)	X	10 121 353	10 262 680	X
59	Собственные средства (капитал), итого (строка 45 + строка 58)	X	104 305 893	98 886 844	X
60	Активы, взвешенные по уровню риска :	X	X	X	X
60.1	необходимые для определения достаточности базового капитала	X	861 215 946	949 728 285	X
60.2	необходимые для определения достаточности основного капитала	X	861 215 946	949 728 285	X
60.3	необходимые для определения достаточности собственных средств (капитала)	X	861 276 828	949 830 029	X

Номер строки	Наименование инструмента (показателя)	Номер пояснения	Стоимость инструмента (величина показателя) на отчетную дату, тыс. руб.	Стоимость инструмента (величина показателя) на начало отчетного года, тыс. руб.	Ссылка на статьи бухгалтерского баланса (публикуемой формы), являющиеся источниками элементов капитала
1	2	3	4	5	6
ПОКАЗАТЕЛИ ДОСТАТОЧНОСТИ СОБСТВЕННЫХ СРЕДСТВ (КАПИТАЛА) И НАДБАВКИ К НОРМАТИВАМ ДОСТАТОЧНОСТИ СОБСТВЕННЫХ СРЕДСТВ (КАПИТАЛА), ПРОЦЕНТ					
61	Достаточность базового капитала (строка 29:строка 60.1)	X	8.672	7.278	X
62	Достаточность основного капитала (строка 45:строка 60.2)	X	10.936	9.332	X
63	Достаточность собственных средств (капитала) (строка 59:строка 60.3)	X	12.111	10.411	X
64	Надбавки к нормативу достаточности базового капитала, всего, в том числе:	X	5.492	4.750	X
65	надбавка поддержания достаточности капитала	X	0.500	0.250	X
66	антициклическая надбавка	X	0.492	0.000	X
67	надбавка за системную значимость	X	не применимо	не применимо	X
68	Базовый капитал, доступный для направления на поддержание надбавок к нормативам достаточности собственных средств (капитала)	X	4.111	2.411	X
НОРМАТИВЫ ДОСТАТОЧНОСТИ СОБСТВЕННЫХ СРЕДСТВ (КАПИТАЛА), ПРОЦЕНТ					
69	Норматив достаточности базового капитала	X	4.50	4.50	X
70	Норматив достаточности основного капитала	X	6.00	6.00	X
71	Норматив достаточности собственных средств (капитала)	X	8.00	8.00	X
ПОКАЗАТЕЛИ, НЕ ПРЕВЫШАЮЩИЕ УСТАНОВЛЕННЫЕ ПОРОГИ СУЩЕСТВЕННОСТИ И НЕ ПРИНИМАЕМЫЕ В УМЕНЬШЕНИЕ ИСТОЧНИКОВ КАПИТАЛА					
72	Несущественные вложения в инструменты капитала и иные инструменты, обеспечивающие общую способность к поглощению убытков финансовых организаций	X	X	X	X
73	Существенные вложения в инструменты базового капитала финансовых организаций	X	X	X	X
74	Права по обслуживанию ипотечных кредитов	X	не применимо	не применимо	X
75	Отложенные налоговые активы, не зависящие от будущей прибыли	X	193 988	359 364	X
ОГРАНИЧЕНИЯ НА ВКЛЮЧЕНИЯ В РАСЧЕТ ДОПОЛНИТЕЛЬНОГО КАПИТАЛА РЕЗЕРВОВ НА ВОЗМОЖНЫЕ ПОТЕРИ					
76	Резервы на возможные потери, включаемые в расчет дополнительного капитала, в отношении позиций, для расчета кредитного риска по которым применяется стандартизированный подход	X	не применимо	не применимо	X
77	Ограничения на включение в расчет дополнительного капитала сумм резервов на возможные потери при использовании стандартизированного подхода	X	не применимо	не применимо	X
78	Резервы на возможные потери, включаемые в расчет дополнительного капитала, в отношении позиций, для расчета кредитного риска по которым применяется подход на основе внутренних моделей	X	не применимо	не применимо	X
79	Ограничения на включение в расчет дополнительного капитала сумм резервов на возможные потери при использовании подхода на основе внутренних моделей	X	не применимо	не применимо	X

Председатель Правления

Главный бухгалтер

31 марта 2026 года



Иссопов Э.А.

Елтышев А.В.

Код территории по ОКАТО	Код кредитной организации (филиала)	
	по ОКПО	регистрационный номер (/порядковый номер)
45000	17516067	2268

ОТЧЕТ ОБ ИЗМЕНЕНИЯХ В КАПИТАЛЕ КРЕДИТНОЙ ОРГАНИЗАЦИИ
(публикуемая форма)
за 2025 год

Полное или сокращенное фирменное наименование кредитной организации

ПАО «МТС-Банк»

Адрес (место нахождения) кредитной организации

115432, г. Москва, проспект Андропова, д.18, корп.1

Код формы по ОКУД 0409810

Квартальная (Годовая)

Тыс. руб.

Номер строки	Наименование статьи	Номер пояснения	Уставный капитал	Собственные акции (доли), выкупленные у акционеров (участников)	Эмиссионный доход	Переоценка по справедливой стоимости ценных бумаг, оцениваемых через прочим совокупный доход, уменьшенная на отложенное налоговое обязательство (увеличенная на отложенный налоговый актив)	Переоценка основных средств и нематериальных активов, уменьшенная на отложенное налоговое обязательство	Увеличение (уменьшение) обязательств (требований) по выплате долгосрочных вознаграждений работникам по окончании трудовой деятельности при переоценке	Переоценка инструментов хеджирования	Резервный фонд	Денежные средства безвозмездного финансирования (вклады в имущество)	Изменение справедливой стоимости финансового обязательства, обусловленное изменением кредитного риска	Изменения по операциям с субординированными кредитами (депозитами, займами, облигационными займами)	Оценочные резервы под ожидаемые кредитные убытки	Нераспределенная прибыль (убыток)	Итого источники капитала
1	2	3	4	5	6	7	8	9	10	11	12	13	14	15	16	17
1	Данные на начало предыдущего отчетного года	X	15 014 831	X	14 401 035	(197 042)	13 102	-	X	2 252 257	18 600 000	-	-	42 707	20 457 972	70 584 862
2	Влияние изменений положений учетной политики	X	-	X	-	-	-	-	X	-	-	-	4 997 841	-	-	4 997 841
3	Влияние исправления ошибок	X	-	X	-	-	-	-	X	-	-	-	-	-	-	-
4	Данные на начало предыдущего отчетного года (скорректированные)	X	15 014 831	X	14 401 035	(197 042)	13 102	-	X	2 252 257	18 600 000	-	4 997 841	42 707	20 457 972	75 582 703
5	Совокупный доход за предыдущий отчетный период:	X	-	X	-	(1 076 341)	-	-	X	-	-	-	-	-	10 532 952	9 456 611
5.1	прибыль (убыток)	X	-	X	-	-	-	-	X	-	-	-	-	-	10 532 952	10 532 952
5.2	прочий совокупный доход	X	-	X	-	(1 076 341)	-	-	X	-	-	-	-	-	-	(1 076 341)
6	Эмиссия акций:	X	2 300 000	X	9 200 000	-	-	-	X	-	-	-	-	-	-	11 500 000
6.1	номинальная стоимость	X	2 300 000	X	-	-	-	-	X	-	-	-	-	-	-	2 300 000
6.2	эмиссионный доход	X	-	X	9 200 000	-	-	-	X	-	-	-	-	-	-	9 200 000

Номер строки	Наименование статьи	Номер пояснения	Уставный капитал	Собственные акции (доли), выкупленные у акционеров (участников)	Эмиссионный доход	Переоценка по справедливой стоимости ценных бумаг, оцениваемых через прочим совокупный доход, уменьшенная на отложенное налоговое обязательство (увеличенная на отложенный налоговый актив)	Переоценка основных средств и нематериальных активов, уменьшенная на отложенное налоговое обязательство	Увеличение (уменьшение) обязательств (требований) по выплате долгосрочных вознаграждений работникам по окончании трудовой деятельности при переоценке	Переоценка инструментов хеджирования	Резервный фонд	Денежные средства безвозмездного финансирования (вклады в имущество)	Изменение справедливой стоимости финансового обязательства, обусловленное изменением кредитного риска	Изменения по операциям с субординированными кредитами (депозитами, займами, облигационными займами)	Оценочные резервы под ожидаемые кредитные убытки	Нераспределенная прибыль (убыток)	Итого источники капитала
1	2	3	4	5	6	7	8	9	10	11	12	13	14	15	16	17
7	Собственные акции (доли), выкупленные у акционеров (участников):	X	X	X	X	X	X	X	X	X	X	X	X	X	X	X
7.1	приобретения	X	X	X	X	X	X	X	X	X	X	X	X	X	X	X
7.2	выбытия	X	X	X	X	X	X	X	X	X	X	X	X	X	X	X
8	Изменение стоимости основных средств и нематериальных активов	X	-	X	-	-	88 642	-	X	-	-	-	-	-	-	88 642
9	Дивиденды объявленные и иные выплаты в пользу акционеров (участников):	X	-	X	-	-	-	-	X	-	-	-	-	-	-	-
9.1	по обыкновенным акциям	X	-	X	-	-	-	-	X	-	-	-	-	-	-	-
9.2	по привилегированным акциям	X	-	X	-	-	-	-	X	-	-	-	-	-	-	-
10	Прочие взносы акционеров (участников) и распределение в пользу акционеров (участников)	X	X	X	X	X	X	X	X	X	X	X	X	X	X	X
11	Прочие движения	X	-	X	-	-	-	-	X	-	-	-	14 498 465	40 691	(1 107 494)	13 431 662
12	Данные за соответствующий отчетный период прошлого года	X	17 314 831	X	23 601 035	(1 273 383)	101 744	-	X	2 252 257	18 600 000	-	19 496 306	83 398	29 883 430	110 059 618
13	Данные на начало отчетного года	X	17 314 831	X	23 601 035	(1 273 383)	101 744	-	X	2 252 257	18 600 000	-	19 496 306	83 398	29 883 430	110 059 618
14	Влияние изменений положений учетной политики	X	-	X	-	-	-	-	X	-	-	-	-	-	-	-
15	Влияние исправления ошибок	X	-	X	-	-	-	-	X	-	-	-	-	-	-	-
16	Данные на начало отчетного года (скорректированные)	X	17 314 831	X	23 601 035	(1 273 383)	101 744	-	X	2 252 257	18 600 000	-	19 496 306	83 398	29 883 430	110 059 618
17	Совокупный доход за отчетный период:	X	-	X	-	750 404	-	-	X	-	-	-	-	-	16 497 399	17 247 803
17.1	прибыль (убыток)	X	-	X	-	-	-	-	X	-	-	-	-	-	16 497 399	16 497 399

Номер строки	Наименование статьи	Номер пояснения	Уставный капитал	Собственные акции (доли), выкупленные у акционеров (участников)	Эмиссионный доход	Переоценка по справедливой стоимости ценных бумаг, оцениваемых через прочим совокупный доход, уменьшенная на отложенное налоговое обязательство (увеличенная на отложенный налоговый актив)	Переоценка основных средств и нематериальных активов, уменьшенная на отложенное налоговое обязательство	Увеличение (уменьшение) обязательств (требований) по выплате долгосрочных вознаграждений работникам по окончании трудовой деятельности при переоценке	Переоценка инструментов хеджирования	Резервный фонд	Денежные средства безвозмездного финансирования (вклады в имущество)	Изменение справедливой стоимости финансового обязательства, обусловленное изменением кредитного риска	Изменения по операциям с субординированными кредитами (депозитами, займами, облигационными займами)	Оценочные резервы под ожидаемые кредитные убытки	Нераспределенная прибыль (убыток)	Итого источники капитала
1	2	3	4	5	6	7	8	9	10	11	12	13	14	15	16	17
17.2	прочий совокупный доход	X	-	X	-	750 404	-	-	X	-	-	-	-	-	-	750 404
18	Эмиссия акций:	X	1 448 787	X	2 551 314	-	-	-	X	-	-	-	-	-	-	4 000 101
18.1	номинальная стоимость	X	1 448 787	X	-	-	-	-	X	-	-	-	-	-	-	1 448 787
18.2	эмиссионный доход	X	-	X	2 551 314	-	-	-	X	-	-	-	-	-	-	2 551 314
19	Собственные акции (доли), выкупленные у акционеров (участников):	X	X	X	X	X	X	X	X	X	X	X	X	X	X	X
19.1	приобретения	X	X	X	X	X	X	X	X	X	X	X	X	X	X	X
19.2	выбытия	X	X	X	X	X	X	X	X	X	X	X	X	X	X	X
20	Изменение стоимости основных средств и нематериальных активов	X	-	X	-	-	479 688	-	X	-	-	-	-	-	-	479 688
21	Дивиденды объявленные и иные выплаты в пользу акционеров (участников):	X	-	X	-	-	-	-	X	-	-	-	-	-	(3 095 467)	(3 095 467)
21.1	по обыкновенным акциям	X	-	X	-	-	-	-	X	-	-	-	-	-	(3 092 722)	(3 092 722)
21.2	по привилегированным акциям	X	-	X	-	-	-	-	X	-	-	-	-	-	(2 745)	(2 745)
22	Прочие взносы акционеров (участников) и распределение в пользу акционеров (участников)	X	X	X	X	X	X	X	X	X	X	X	X	X	X	X
23	Прочие движения	X	-	X	-	-	-	-	X	344 968	-	-	(8)	(68 598)	(3 490 110)	(3 213 748)
24	Данные за отчетный период	X	18 763 618	X	26 152 349	(522 979)	581 432	-	X	2 597 225	18 600 000	-	19 496 298	14 800	39 795 252	125 477 995

Председатель Правления

Главный бухгалтер

31 марта 2026 года



Иссопов Э.А.

Елтышев А.В.

Код территории по ОКATO	Код кредитной организации	
	по ОКПО	регистрационный номер (/порядковый номер)
45000	17516067	2268

СВЕДЕНИЯ ОБ ОБЯЗАТЕЛЬНЫХ НОРМАТИВАХ, НОРМАТИВЕ ФИНАНСОВОГО РЫЧАГА И НОРМАТИВЕ КРАТКОСРОЧНОЙ ЛИКВИДНОСТИ
(публикуемая форма)
на 1 января 2026 года

Полное или сокращенное фирменное наименование
кредитной организации

ПАО «МТС-Банк»

Адрес (место нахождения) кредитной организации

115432, г. Москва, проспект Андропова, д.18, корп.1

Код формы по ОКУД 0409813
Квартальная (Годовая)

Номер строки	Наименование показателя	Номер пояснения	Фактическое значение				
			на отчетную дату	на дату, отстоящую на один квартал от отчетной даты	на дату, отстоящую на два квартала от отчетной даты	на дату, отстоящую на три квартала от отчетной даты	на дату, отстоящую на четыре квартала от отчетной даты
1	2	3	4	5	6	7	8
КАПИТАЛ, тыс.руб.							
1	Базовый капитал	X	74 684 540	75 174 891	74 445 653	73 605 220	69 124 164
1a	Базовый капитал при полном применении модели ожидаемых кредитных убытков	X	X	X	X	X	X
2	Основной капитал	X	94 184 540	94 674 891	93 945 653	93 105 220	88 624 164
2a	Основной капитал при полном применении модели ожидаемых кредитных убытков	X	X	X	X	X	X
3	Собственные средства (капитал)	X	104 305 893	103 160 527	99 881 074	97 989 324	98 886 844
3a	Собственные средства (капитал) при полном применении модели ожидаемых кредитных убытков	X	X	X	X	X	X
АКТИВЫ, ВЗВЕШЕННЫЕ ПО УРОВНЮ РИСКА, тыс. руб.							
4	Активы, взвешенные по уровню риска	X	861 276 828	909 795 516	909 378 613	935 136 801	949 830 029
НОРМАТИВЫ ДОСТАТОЧНОСТИ КАПИТАЛА, процентов							
5	Норматив достаточности базового капитала Н1.1 (Н20.1)	X	8.67	8.26	8.19	7.87	7.28
5a	Норматив достаточности базового капитала при полном применении модели ожидаемых кредитных убытков	X	X	X	X	X	X
6	Норматив достаточности основного капитала Н1.2 (Н20.2)	X	10.94	10.41	10.33	9.96	9.33
6a	Норматив достаточности основного капитала при полном применении модели ожидаемых кредитных убытков	X	X	X	X	X	X
7	Норматив достаточности собственных средств (капитала) Н1.0 (Н1цк, Н1.3, Н20.0)	X	12.11	11.34	10.98	10.48	10.41
7a	Норматив достаточности собственных средств (капитала) при полном применении модели ожидаемых кредитных убытков	X	X	X	X	X	X


Номер строки	Наименование показателя	Номер пояснения	Фактическое значение				
			на отчетную дату	на дату, отстоящую на один квартал от отчетной даты	на дату, отстоящую на два квартала от отчетной даты	на дату, отстоящую на три квартала от отчетной даты	на дату, отстоящую на четыре квартала от отчетной даты
1	2	3	4	5	6	7	8
НАДБАВКИ К БАЗОВОМУ КАПИТАЛУ (в процентах от суммы активов, взвешенных по уровню риска), процентов							
8	Надбавка поддержания достаточности капитала	X	0.500	0.500	0.500	0.500	0.250
9	Антициклическая надбавка	X	0.492	0.494	0.246	0.246	
10	Надбавка за системную значимость	X					
11	Надбавки к нормативам достаточности собственных средств (капитала), всего (стр. 8 + стр. 9 + стр. 10)	X	0.992	0.994	0.746	0.746	0.250
12	Базовый капитал, доступный для направления на поддержание надбавок к нормативам достаточности собственных средств (капитала)	X	4.111	3.339	2.983	2.479	2.411
НОРМАТИВ ФИНАНСОВОГО РЫЧАГА							
13	Величина балансовых активов и внебалансовых требований под риском для расчета норматива финансового рычага, тыс. руб.	X	X	X	X	X	X
14	Норматив финансового рычага банка (Н1.4), банковской группы (Н20.4), процентов	X	X	X	X	X	X
14а	Норматив финансового рычага при полном применении модели ожидаемых кредитных убытков, процентов	X	X	X	X	X	X
НОРМАТИВ КРАТКОСРОЧНОЙ ЛИКВИДНОСТИ							
15	Высоколиквидные активы, тыс. руб.	X	X	X	X	X	X
16	Чистый ожидаемый отток денежных средств, тыс. руб.	X	X	X	X	X	X
17	Норматив краткосрочной ликвидности Н26 (Н27), процентов	X	X	X	X	X	X
НОРМАТИВ СТРУКТУРНОЙ ЛИКВИДНОСТИ (НОРМАТИВ ЧИСТОГО СТАБИЛЬНОГО ФОНДИРОВАНИЯ)							
18	Имеющееся стабильное фондирование (ИСФ), тыс. руб.	X	X	X	X	X	X
19	Требуемое стабильное фондирование (ТСФ), тыс. руб.	X	X	X	X	X	X
20	Норматив структурной ликвидности (норматив чистого стабильного фондирования) Н28 (Н29), процентов	X	X	X	X	X	X
НОРМАТИВЫ, ОГРАНИЧИВАЮЩИЕ ОТДЕЛЬНЫЕ ВИДЫ РИСКОВ, процентов							
21	Норматив мгновенной ликвидности Н2	X	128.97	82.09	106.61	81.85	114.70
22	Норматив текущей ликвидности Н3	X	73.84	79.44	108.58	132.24	110.20
23	Норматив долгосрочной ликвидности Н4	X	39.09	39.77	42.37	45.50	49.64
24	Норматив максимального размера риска на одного заемщика или группу связанных заемщиков Н6 (Н21)	X	X	X	X	X	X
25	Норматив максимального размера крупных кредитных рисков Н7 (Н22)	X	X	X	X	X	X
26	Норматив использования собственных средств (капитала) для приобретения акций (долей) других юридических лиц Н12	X	X	X	X	X	X
27	Норматив максимального размера риска на связанное с банком лицо (группу связанных с банком лиц) Н25	X	X	X	X	X	X

Номер строки	Наименование показателя	Номер пояснения	Фактическое значение				
			на отчетную дату	на дату, отстоящую на один квартал от отчетной даты	на дату, отстоящую на два квартала от отчетной даты	на дату, отстоящую на три квартала от отчетной даты	на дату, отстоящую на четыре квартала от отчетной даты
1	2	3	4	5	6	7	8
28	Норматив достаточности совокупных ресурсов центрального контрагента Н2цк	X					
29	Норматив достаточности индивидуального клирингового обеспечения центрального контрагента Н3цк	X					
30	Норматив ликвидности центрального контрагента Н4цк	X					
31	Норматив максимального размера риска концентрации Н5цк	X					
32	Норматив текущей ликвидности РНКО (Н15)	X					
33	Норматив ликвидности небанковской кредитной организации, имеющей право на осуществление переводов денежных средств без открытия банковских счетов и связанных с ними иных банковских операций Н15.1	X					
34	Норматив максимальной совокупной величины кредитов клиентам – участникам расчетов на завершение расчетов Н16	X					
35	Норматив предоставления расчетных небанковских кредитных организаций от своего имени и за свой счет кредитов заемщикам, кроме клиентов – участников расчетов Н16.1	X					
36	Норматив максимального размера вексельных обязательств расчетных небанковских кредитных организаций Н16.2	X					
37	Норматив минимального соотношения размера ипотечного покрытия и объема эмиссии облигаций с ипотечным покрытием Н18	X					

Председатель Правления

Главный бухгалтер

31 марта 2026 года



Исопов Э.А.

Елтышев А.В.

ПОЯСНИТЕЛЬНАЯ ИНФОРМАЦИЯ

к обобщенной годовой публикуемой отчетности
за 2025 год

Принципы составления обобщенной годовой публикуемой отчетности за 2025 год

Настоящая публикуемая отчетность подготовлена в соответствии с форматом, приведенном в Информационном письме Банка России от 26 января 2026 года № ИН-03-23/1 «О требованиях к раскрытию и представлению в Банк России отчетности и информации в 2026 году», на основе проаудированной годовой бухгалтерской (финансовой) отчетности с учетом ограничений на раскрытие информации, содержащихся в Решении Совета директоров Банка России от 19 декабря 2025 г. «О требованиях к раскрытию кредитными организациями (головными кредитными организациями банковских групп) отчетности и информации в 2026 году».

Обобщенная публикуемая отчетность содержит следующие формы годовой бухгалтерской (финансовой) отчетности (с изъятиями пояснительной информации, включая основные положения учетной политики, а также определенной информации в отношении указанных ниже форм бухгалтерской (финансовой) отчетности):

- 0409806 «Бухгалтерский баланс (публикуемая форма)» на 1 января 2026 года;
- 0409807 «Отчет о финансовых результатах (публикуемая форма)» за 2025 год;
- 0409808 «Отчет об уровне достаточности капитала для покрытия рисков (публикуемая форма)» на 1 января 2026 года;
- 0409810 «Отчет об изменениях в капитале кредитной организации (публикуемая форма)» за 2025 год;
- 0409813 «Сведения об обязательных нормативах, нормативе финансового рычага и нормативе краткосрочной ликвидности (публикуемая форма)» на 1 января 2026 года.

В обобщенной годовой публикуемой отчетности не содержится вся необходимая информация, требуемая раскрытию в соответствии с российскими правилами составления годовой бухгалтерской (финансовой) отчетности кредитными организациями.

Председателя правления

Э.А. Иссопов

Главный бухгалтер

А.В. Елтышев

31 марта 2026 года

