

Код территории по ОКATO	Код кредитной организации (филиала) по ОКПО	регистрационный номер (/порядковый номер)
45286590000	17516067	2268

БУХГАЛТЕРСКИЙ БАЛАНС
(публикуемая форма)
на 01.07.2014 года

Кредитной организации Открытое акционерное общество МТС-Банк / ОАО МТС-Банк,

Почтовый адрес: 115432, Москва, пр-т Андропова, д. 18, корп. 1

Код формы по ОКУД 0409804

Квартальная

тыс. руб.

Номер строки	Наименование статьи	Номер пояснений	Данные на отчетную дату	Данные на соответствующую отчетную дату прошлого года
1	2	3	4	5
I. АКТИВЫ				
11	Денежные средства	5.1	5791200	5726515
12	Средства кредитных организаций в Центральном банке Российской Федерации	5.1	6611023	3904595
12.1	Обязательные резервы	5.1	1328363	1510461
13	Средства в кредитных организациях	5.1	14018464	3660813
14	Финансовые активы, оцениваемые по справедливой стоимости через прибыль или убыток	5.2	19929345	15275085
15	Чистая ссудная задолженность	5.3	120962256	140332785
16	Чистые вложения в ценные бумаги и другие финансовые активы, имеющиеся в наличии для продажи	5.4	6871372	4239359
16.1	Инвестиции в дочерние и зависимые организации	5.5	3180917	1555954
17	Чистые вложения в ценные бумаги, удерживаемые до погашения		0	0
18	Требования по текущему налогу на прибыль		0	0
19	Отложенный налоговый актив		079225	0
10	Основные средства, нематериальные активы и материальные запасы	5.6	3103498	1993200
11	Прочие активы	5.7	4411013	3281302
12	Всего активов		182577396	179413820
II. ПАССИВЫ				
13	Кредиты, депозиты и прочие средства Центрального банка Российской Федерации	5.8	8081225	8773112
14	Средства кредитных организаций	5.9	3757120	6760875
15	Средства клиентов, не являющихся кредитными организациями	5.10	148529652	142053885
15.1	Вклады физических лиц		62017208	57837308
16	Финансовые обязательства, оцениваемые по справедливой стоимости через прибыль или убыток	5.2	9883	0
17	Выпущенные долговые обязательства	5.11	482500	4163546
18	Обязательство по текущему налогу на прибыль		1984	0
19	Отложенное налоговое обязательство		35824	0
20	Прочие обязательства	5.12	2794220	2780579
21	Резервы на возможные потери по условным обязательствам кредитного характера, прочим возможным потерям и операциям с ревиндитами обдерных зон	5.13	50745	71553
22	Всего обязательств		165743153	164603941
III. ИСТОЧНИКИ СОБСТВЕННЫХ СРЕДСТВ				
23	Средства акционеров (участников)	5.14	1896829	1896829
24	Собственные акции (доли), выкупленные у акционеров (участников)		0	0
25	Эмиссионный доход		13460477	13460477
26	Резервный фонд		0	0
27	Переоценка по справедливой стоимости ценных бумаг, имеющихся в наличии для продажи, уменьшенная на отложенное налоговое обязательство (увеличенная на		0	-35

	Итого				
	Итого				
128	Переоценка основных средств, уменьшенная на отложенное налоговое обязательство		-34059		1781
129	Нераспределенная прибыль (непокрытые убытки) прошлых лет		298440		0
130	Неиспользованная прибыль (убыток) за отчетный период		1212556		-549073
131	Всего источников собственных средств		16834243		14809979
IV. ВНЕБАЛАНСОВЫЕ ОБЯЗАТЕЛЬСТВА					
132	Возобновленные обязательства кредитной организации		34947831		17238249
133	Выданные кредитной организацией гарантии и поручительства		12943311		7923084
134	Условные обязательства некредитного характера		825999		126418

Первый Заместитель Председателя Правления


Маслов О.Е.

Главный бухгалтер

Елтышев А.В.

Исполнитель Берсенева Н.В.
Телефон: (495) 921-28-06

11.08.2014
Контрольная сумма :35026
Версия файла описателей(.РАК):20.06.2014



Код территории по ОКATO	Код кредитной организации (филиала) по ОКПО	регистрационный номер (/ порядковый номер)
43286590000	17516067	2268

Отчет о финансовых результатах (публикуемая форма)

за 1-ое полугодие 2014 года

Кредитной организации Открытое акционерное общество МТС-Банк / ОАО МТС-Банк,

Почтовый адрес: 115432, Москва, пр-т Андропова, д. 18, корп. 1

Код формы по ОКУД 0409807

Квартальная

тыс. руб.

Номер строки	Наименование статьи	Номер пояснений	Данные за отчетный период	Данные за соответствующий период прошлого года
1	2	3	4	5
1	Процентные доходы, всего, в том числе:	6	11064822	9250752
1.1	От размещения средств в кредитных организациях		281395	369466
1.2	От ссуд, предоставленных клиентам, не являющимся кредитными организациями		10010895	8221380
1.3	От оказания услуг по финансовой аренде (лизингу)		0	0
1.4	От вложений в ценные бумаги		772532	659906
2	Процентные расходы, всего, в том числе:	6	4535982	4331813
2.1	По привлеченным средствам кредитных организаций		359271	372718
2.2	По привлеченным средствам клиентов, не являющимся кредитными организациями		4019776	3707883
2.3	По выпущенным долговым обязательствам		156935	251212
3	Чистые процентные доходы (отрицательная процентная маржа)		6528840	4915939
4	Изменение резерва на возможные потери по ссудам, ссудной и приравненной к ней задолженности, средствам, размещенным на корреспондентских счетах, а также начисленным процентным доходам, всего, в том числе:		-5098098	-2913606
4.1	Изменения резерва на возможные потери по начисленным процентным доходам		-424016	-310688
5	Чистые процентные доходы (отрицательная процентная маржа) после создания резерва на возможные потери		1430742	2003333
6	Чистые доходы от операций с финансовыми активами, оцениваемыми по справедливой стоимости через прибыль или убыток		-506395	-195566
7	Чистые доходы от операций с ценными бумагами, имеющимися в наличии для продажи		-277833	-67373
8	Чистые доходы от операций с ценными бумагами, удерживаемыми до погашения		0	0
9	Чистые доходы от операций с иностранной валютой	6.1	56391	119612
10	Чистые доходы от переоценки иностранной валюты	6.1	79536	50833
11	Доходы от участия в капитале других юридических лиц		179	128
12	Комиссионные доходы		2234646	2024165
13	Комиссионные расходы		811554	787241
14	Изменение резерва на возможные потери по ценным бумагам, имеющимся в наличии для продажи		-47052	-590643
15	Изменения резерва на возможные потери по ценным бумагам, удерживаемым до погашения		0	0
16	Изменение резерва по прочим потерям		-149825	162909
17	Прочие операционные доходы		3166041	539939
18	Чистые доходы (расходы)		5364835	3260096
19	Операционные расходы		4995994	3778111
20	Прибыль (убыток) до налогообложения		368841	-518015
21	Возмещение (расход) по налогам	6.1	-843715	11058
22	Прибыль (убыток) после налогообложения		1212556	-549073
23	Выплаты из прибыли после налогообложения, всего, в том числе:		0	0
23.1	Распределение между акционерами (участниками) в виде дивидендов		0	0
23.2	Отчисления на формирование и пополнение резервов		0	0
24	Неиспользованная прибыль (убыток) за отчетный период		1212556	-549073

Первый Заместитель Председателя



Маслов О.Е.

Главный бухгалтер

Елтышев А.В.

Банковская отчетность		
Код территории по ОКТО	Код кредитной организации (филиала) по ОКЮ	регистрационный номер (/порядковый номер)
45286590000	17516067	2268

**ОТЧЕТ ОБ УРОВНЕ ДОСТАТОЧНОСТИ КАПИТАЛА ДЛЯ ПОКРЫТИЯ РИСКОВ,
 ВЕЛИЧИНЕ РЕЗЕРВОВ НА ПОКРЫТИЕ СОМНИТЕЛЬНЫХ ССУД
 И ИНЫХ АКТИВОВ**
 (публикуемая форма)
 по состоянию на 01.07.2014 года

Кредитной организации Открытое акционерное общество МТС-Банк / ОАО МТС-Банк,

Почтовый адрес: 115432, Москва, пр-т Андропова, д. 18, корп. 1

Код формы по ОКМД 0409808

Квартальная

Раздел 1. Информация об уровне достаточности капитала

Номер строки	Наименование показателя	Номер пояснений	Данные на начало отчетного года	Прирост (+) / снижение (-) за отчетный период	Данные на отчетную дату
1	2	3	4	5	6
1	Собственные средства (капитал), (тмс. руб.), итого, в том числе:		19778409.0	1905325.0	21683734.0
1.1	Источники базового капитала:		15356806.0	0.0	15356806.0
1.1.1	Уставный капитал, всего, в том числе, сформированный:		1896329.0	0.0	1896329.0
1.1.1.1	обыкновенными акциями (долями)		1896329.0	0.0	1896329.0
1.1.1.2	привилегированными акциями		0.0	0.0	0.0
1.1.2	Эмиссионный доход		13460477.0	0.0	13460477.0
1.1.3	Резервный фонд		0.0	0.0	0.0
1.1.4	Нераспределенная прибыль:		0.0	0.0	0.0
1.1.4.1	прошлых лет		0.0	0.0	0.0
1.1.4.2	отчетного года		0.0	0.0	0.0
1.2	Показатели, уменьшающие источники базового капитала:		0.0	0.0	0.0
1.2.1	Нематериальные активы		11.0	10.0	21.0
1.2.2	Отложенные налоговые активы		0.0	175845.0	175845.0
1.2.3	Собственные акции (доли), выкупленные у акционеров (участников)		0.0	0.0	0.0
1.2.4	Убытки:		407373.0	-407373.0	0.0
1.2.4.1	прошлых лет		0.0		0.0
1.2.4.2	отчетного года		407373.0	-407373.0	0.0
1.2.5	Инвестиции в капитал финансовых организаций:		14681.0	317884.0	332565.0
1.2.5.1	несущественные		0.0		0.0
1.2.5.2	существенные		14681.0	317884.0	332565.0
1.2.5.3	совокупная сумма существенных вложений и совокупная сумма отложенных налоговых активов		0.0		0.0
1.2.6	Отрицательная величина добавочного капитала		1851884.0	692935.0	2544819.0
1.2.7	Обязательства по приобретенным источникам базового капитала		0.0		0.0
1.2.8	Средства, поступившие и оплата акций (долей), включаемые в состав базового капитала		0.0		0.0
1.3	Базовый капитал		13040558.0	-737302.0	12303256.0
1.4	Источники добавочного капитала:		0.0		0.0
1.4.1	Уставный капитал, сформированный привилегированными акциями, всего, в том числе:		0.0		0.0
1.4.1.1	выпущенные в соответствии с Федеральным законом от 19 июля 2009 года № 181-ФЗ "Об использовании государственными ценными бумагами Российской Федерации для повышения капитализации банков" <1>		0.0		0.0
1.4.2	Эмиссионный доход		0.0		0.0
1.4.3	Субординированный заем с дополнительными условиями		0.0		0.0
1.4.4	Субординированный кредит (депозит, заем, облигационный заем) без ограничения срока привлечения		0.0		0.0
1.5	Показатели, уменьшающие источники добавочного капитала		0.0		0.0
1.5.1	Вложения в собственные привилегированные акции		0.0		0.0

1.5.2	Инвестиции в капитал финансовых организаций:		0.0		0.0
1.5.2.1	несущественные		0.0		0.0
1.5.2.2	существенные		0.0		0.0
1.5.3	Субординированный кредит (депозит, заем, облигационный заем), предоставленный финансовым организациям		0.0		0.0
1.5.3.1	несущественные		0.0		0.0
1.5.3.2	существенные		0.0		0.0
1.5.4	Отрицательная величина дополнительного капитала		0.0		0.0
1.5.5	Обязательства по приобретению источников добавочного капитала		0.0		0.0
1.5.6	Средства, поступившие в оплату акций (долей), включаемые в состав добавочного капитала		0.0		0.0
1.6	Добавочный капитал		0.0		0.0
1.7	Основной капитал		13040258.0	-737302.0	12303556.0
1.8	Источники дополнительного капитала:		0.0		0.0
1.8.1	Уставный капитал, сформированный привилегированными акциями, всего, в том числе:		450.0	-50.0	400.0
1.8.1.1	после 1 марта 2013 года		0.0		0.0
1.8.2	Уставный капитал, сформированный за счет капитализации прироста стоимости имущества		0.0		0.0
1.8.3	Прибыль:		0.0	741966.0	741966.0
1.8.3.1	текущего года		0.0	421332.0	421332.0
1.8.3.2	прошлых лет		0.0	320634.0	320634.0
1.8.4	Субординированный кредит (депозит, заем, облигационный заем), всего, в том числе:		6735320.0	2083151.0	8818471.0
1.8.4.1	привлеченный (размещенный) до 1 марта 2013 года		795320.0	-89077.0	706243.0
1.8.4.2	предоставленный в соответствии с федеральными законами от 13 октября 2008 года № 173-ФЗ "О дополнительных мерах по поддержке финансовой системы Российской Федерации" <2> и от 27 октября 2008 года № 175-ФЗ "О дополнительных мерах для укрепления стабильности банковской системы в период до 31 декабря 2014 года" <3>		0.0		0.0
1.8.5	Прирост стоимости имущества		1781.0	-16.0	1765.0
1.9	Показатели, уменьшающие источники дополнительного капитала:		0.0		0.0
1.9.1	Вложения в собственные привилегированные акции		0.0		0.0
1.9.2	Инвестиции в капитал финансовых организаций:		0.0		0.0
1.9.2.1	несущественные		0.0		0.0
1.9.2.2	существенные		0.0		0.0
1.9.3	Субординированный кредит (депозит, заем, облигационный заем), предоставленный финансовым организациям		0.0		0.0
1.9.3.1	несущественный		0.0		0.0
1.9.3.2	существенный		0.0		0.0
1.9.4	Обязательства по приобретению источника дополнительного капитала		0.0		0.0
1.9.5	Средства, поступившие в оплату акций (долей), включаемые в состав дополнительного капитала		0.0		0.0
1.10	Показатели, уменьшающие сумму основного и дополнительного капитала:		0.0		0.0
1.10.1	Просроченная дебиторская задолженность длительностью свыше 30 календарных дней		0.0		0.0
1.10.2	Субординированные кредиты, стоимость которых не превышает 1% от величины уставного капитала кредитной организации-заемщика		0.0		0.0
1.10.3	Превышение совокупной суммы кредитов, банковских гарантий и поручительств, предоставленных своим участникам (акционерами) и инсайдерам, над ее максимальным размером в соответствии федеральными законами и нормативными актами Банка России		0.0		0.0
1.10.4	Превышение вложений в строительство, изготовление и приобретение основных средств над суммой источников основного и дополнительного капитала		0.0		0.0
1.10.5	Превышение действительной стоимости доли вышедшего участника общества с ограниченной ответственностью над стоимостью, по которой доля была реализована другому участнику общества с ограниченной ответственностью		0.0		0.0
1.11	Дополнительный капитал		6737551.0	2642427.0	9380178.0
2	Активы, введенные по уровню риска (тыс.руб.), всего, в том числе:		0.0		0.0
2.1	необходимые для определения достаточности базового капитала		141773624.0	10058922.0	151832546.0
2.2	необходимые для определения достаточности основного капитала		141773624.0	10058922.0	151832546.0
3	Достаточность капитала (процент):		X	X	X
3.1	Достаточность базового капитала	7	7.7		6.9
3.2	Достаточность основного капитала	7	7.7		6.9
3.3	Достаточность собственных средств (капитала)	17	11.7		12.3

<2> Федеральный закон от 18 июля 2009 года № 181-ФЗ "Об использовании государственных ценных бумаг Российской Федерации для повышения капитализации банков" (Собрание законодательства Российской Федерации, 2009, № 29, ст.3618; 2014, № 31, ст.4334).

<2> Федеральным законом от 13 октября 2008 года № 173-ФЗ "О дополнительных мерах по поддержке финансовой системы Российской Федерации" (Собрание законодательства Российской Федерации, 2008, № 42, ст. 4898; 2009, № 29, ст. 3605; № 49, ст. 5729; № 52, ст. 6437; 2010, № 8, ст. 776; № 21, ст. 2539; № 31, ст. 4175).

<3> Федеральным законом от 27 октября 2009 года № 175-ФЗ "О дополнительных мерах для укрепления стабильности банковской системы в период до 31 декабря 2014 года" (Собрание законодательства Российской Федерации, 2009, № 44, ст. 4961; 2009, № 29, ст. 3630; 2011, № 49, ст. 7059; 2013, № 19, ст. 2366).

Раздел 3. Информация о величине резервов на покрытие сомнительных ссуд и иных активов

тыс. руб.

Номер строки	Наименование показателя	Истор полнейший	Данные на начало отчетного года	Прирост (+) / снижение (-) за отчетный период	Данные на отчетную дату
1	2	3	4	5	6
1	Фактически сформированные резервы на возможные потери, всего, в том числе:		20246142	5279360	25525502
1.1	по ссудам, ссудной и приравненной к ней задолженности		18743573	5089262	23832675
1.2	по иным балансовым активам, по которым существует риск несения потерь, и прочие потери		1436356	205712	1642682
1.3	по условным обязательствам кредитного характера и ценным бумагам, права на которые удостоверяются депозитариями, не удовлетворяющими критериям Банка России, отраженным на внебалансовых счетах		66219	-15474	50745
1.4	под операции с резидентами офшорных зон		0	0	0

Раздел "Справочно". Информация о движении резерва на возможные потери по ссудам, ссудной и приравненной к ней задолженности.

1. Формирование (доначисление) резерва в отчетном периоде (тыс. руб.), всего 12201632, в том числе вследствие:

- 1.1. выдачи ссуд 3341535;
- 1.2. изменения качества ссуд 8389542;
- 1.3. изменения официального курса иностранной валюты по отношению к рублю, установленного Банком России 91662;
- 1.4. иных причин 378793.

2. Восстановление (уменьшение) резерва в отчетном периоде (тыс. руб.), всего 7112430, в том числе вследствие:


- 2.1. списания безнадежных ссуд 537;
- 2.2. погашения ссуд 2921183;
- 2.3. изменения качества ссуд 3871757;
- 2.4. изменения официального курса иностранной валюты по отношению к рублю, установленного Банком России 77471;
- 2.5. иных причин 241482.

Первый Заместитель Председателя Правления

Маслов О.Е.

Главный бухгалтер

Елтышев А.В.



Исполнитель Берсенева Н.В.
Телефон: (495) 921-28-06

11.08.2014
Контрольный сумка ф.0409808 Раздел 1 : 50969
ф.0409808 Раздел 3 : 8409
Справочно : 9707
Версия файла описателей (РАК) : 20.06.2014

Код территории по ОКATO	Код кредитной организации (филиала) по ОКПО	регистрационный номер (/порядковый номер)
45286590000	17516067	2263

СВЕДЕНИЯ ОБ ОБЯЗАТЕЛЬНЫХ НОРМАТИВАХ
(публикуемая форма)
на 01.07.2014 года

Кредитной организации Открытое акционерное общество МТС-Банк / ОАО МТС-Банк,

Почтовый адрес :115432, Москва, пр-т Андропова, д. 18, корп. 1

Код формы по ОКУД 0409813

Квартальная

в процентах


Номер п/п	Наименование показателя	Номер показаний	Нормативное значение	Фактическое значение	
				на отчетную дату	на соответствующую отчетную дату прошлого года
1	2	3	4	5	6
1	Норматив достаточности базового капитала (Н1.1)		5.0	6.9	6.3
2	Норматив достаточности основного капитала (банка) (Н1.2)		5.5	6.9	6.3
3	Норматив достаточности собственных средств (капитала) банка (норматив Н1.0)		10.0	12.1	12.9
4	Норматив достаточности собственными средствами (капитала) небанковской кредитной организации, имеющей право на осуществление переводов денежных средств без открытия банковских счетов и связанных с ними иных банковских операций (Н1.3)				
5	Норматив мгновенной ликвидности банка (Н2)		15.0	61.7	54.4
6	Норматив текущей ликвидности банка (Н3)		50.0	82.7	89.4
7	Норматив долгосрочной ликвидности банка (Н4)		120.0	78.5	81.2
8	Норматив максимального размера риска на одного заемщика или группу связанных заемщиков (Н6)		25.0	17.2	16.0
			Максимальное	Максимальное	Максимальное
			Минимальное 1	2.2	Минимальное
					2.6
9	Норматив максимального размера крупных кредитных рисков (Н7)		800.0	184.6	147.0
10	Норматив максимального размера кредитов, банковских гарантий и поручительств, предоставленных банком своим участникам (акционерам) (Н9.1)		50.0	4.3	0.6
11	Норматив совокупной величины риска по инсайлерам банка (Н10.1)		3.0	0.6	0.8
12	Норматив использования собственных средств (капитала) банка для приобретения акций (долей) других юридических лиц (Н12)		0.0	6.0	
13	Норматив соотношения суммы ликвидных активов сроком исполнения в ближайшем 30 календарных дней к сумме обязательств РНКБ (Н15)				
14	Норматив ликвидности небанковской кредитной организации, имеющей право на осуществление переводов денежных средств без открытия банковских счетов и связанных с ними иных банковских операций (Н15.1)				
15	Норматив максимальной совокупной величины кредитов клиентам - участникам расчетов на завершение расчетов (Н16)				
16	Норматив предоставления РНКБ от своего имени и за свой счет кредитов заемщикам, кроме клиентов - участников расчетов (Н16.1)				
17	Норматив минимального соотношения размера ипотечного покрытия и объема эмиссии облигаций с ипотечным покрытием (Н18)				

Первый Заместитель Председателя Правления

Маслов О.Е.

Главный бухгалтер

Елтышева А.В.

Исполнитель
Телефон: (495) 921-28-0611.08.2014
Контрольная сумма :51231
Версия файла описателей (.PAK): 20.06.2014

Код территории по ОКATO	Код кредитной организации (филиала)	
	по ОКПО	регистрационный номер (/порядковый номер)
45286590000	17516067	2268

ОТЧЕТ О ДВИЖЕНИИ ДЕНЕЖНЫХ СРЕДСТВ
(публикуемая форма)
на 01.07.2014 года

Кредитной организации Открытое акционерное общество МТС-Банк / ОАО МТС-Банк.

Почтовый адрес: 115432, Москва, пр-т Андропова, д. 18, корп. 1

Код формы по ОКУД 6409814

Квартальная

тыс. руб.

Номер п/п	Наименование статей	Номер пояснений	Денежные потоки за отчетный период	Денежные потоки за соответствующий период прошлого года
1	2	3	4	5
1	Чистые денежные средства, полученные от (использованные в) операционной деятельности			
1.1	Денежные средства, полученные от (использованные в) операционной деятельности до изменений в операционных активах и обязательствах, всего,			
	в том числе:		3982393	1812665
1.1.1	Проценты полученные		10242927	8767924
1.1.2	Проценты уплаченные		-4500304	-4829569
1.1.3	Комиссии полученные		2224646	2024165
1.1.4	Комиссии уплаченные		-611554	-787241
1.1.5	Доходы за вычетом расходов по операциям с финансовыми активами, оцениваемыми по справедливой стоимости через прибыль или убыток, имеющиеся в наличии для продажи		-748670	-47050
1.1.6	Доходы за вычетом расходов по операциям с ценными бумагами, удерживаемыми до погашения		0	0
1.1.7	Доходы за вычетом расходов по операциям с иностранной валютой		56391	119612
1.1.9	Прочие операционные доходы		2042489	290805
1.1.9	Операционные расходы		-4753407	-3704054
1.1.10	Расход (возмещение) по налогам		-58105	-21927
1.2	Прирост (снижение) чистых денежных средств от операционных активов и обязательств, всего,			
	в том числе:		7870402	-11622148
1.2.1	Чистый прирост (снижение) по обязательным резервам (на счетах в Банке России)		15588	74121
1.2.2	Чистый прирост (снижение) по вложениям в ценные бумаги, оцениваемым по справедливой стоимости через прибыль или убыток		-471069	5219087
1.2.3	Чистый прирост (снижение) по ссудной задолженности		-321315	-35496360
1.2.4	Чистый прирост (снижение) по прочим активам		297883	116515
1.2.5	Чистый прирост (снижение) по кредитам, депозитам и прочим средствам Банка России		-6532288	-7815921
1.2.6	Чистый прирост (снижение) по средствам других кредитных организаций		755034	3596590
1.2.7	Чистый прирост (снижение) по средствам клиентов, не являвшихся кредитными организациями		19522031	24932798
1.2.8	Чистый прирост (снижение) по финансовым обязательствам, оцениваемым по справедливой стоимости через прибыль или убыток		4172	-2965
1.2.9	Чистый прирост (снижение) по выпущенным долговым обязательствам		-5224833	-2660127
1.2.10	Чистый прирост (снижение) по прочим обязательствам		-174801	384135
1.3	Итого по разделу 1 (ст. 1.1 + ст. 1.2)			
			11752795	-9809483
2	Чистые денежные средства, полученные от (использованные в) инвестиционной деятельности			
2.1	Приобретение ценных бумаг и других финансовых активов, относящихся к категории "имеющиеся в наличии для продажи"			
			-2734907	-429662
2.2	Выручка от реализации и погашения ценных бумаг и других финансовых активов, относящихся к категории "имеющиеся в наличии для продажи"			
			7589	7589
2.3	Приобретение ценных бумаг, относящихся к категории "удерживаемые до погашения"			
			0	0
2.4	Выручка от погашения ценных бумаг, относящихся к категории "удерживаемые до погашения"			
			0	0
2.5	Приобретение основных средств, нематериальных активов и материальных запасов			
			-283820	-302840
2.6	Выручка от реализации основных средств, нематериальных активов и материальных запасов			
			498457	63832

2.7	Дивиденды полученные		0	194
2.8	Итого по разделу 2 (сумма строк с 2.1 по 2.7)		-2512681	-661677
3	Чистые денежные средства, полученные от (использованные в) финансовой деятельности			
3.1	Взносы акционеров (участников) и уставный капитал		0	5088987
3.2	Приобретение собственных акций (долей), выкупленных у акционеров (участников)		0	0
3.3	Продажа собственных акций (долей), выкупленных у акционеров (участников)		0	0
3.4	Выплаченные дивиденды		0	0
3.5	Итого по разделу 3 (сумма строк с 3.1 по 3.4)		0	5088987
4	Влияние изменений официальных курсов иностранных валют по отношению к рублю, установленных Банком России, на денежные средства и их эквиваленты		107587	34347
5	Прирост (использование) денежных средств и их эквивалентов		9347703	-5347924
5.1	Денежные средства и их эквиваленты на начало отчетного года		15744623	18128526
5.2	Денежные средства и их эквиваленты на конец отчетного периода		25092324	12780601

Первый Заместитель Председателя Правления

Маслов О.Е.

Главный Бухгалтер

Елтышев А.В.

Исполнитель
Телефон: (495) 921-25-06

11.08.2014
Контрольная сумма :59621
Версия файла описателей (.PAK): 20.06.2014



(Handwritten signature)

**ПОЯСНИТЕЛЬНАЯ ИНФОРМАЦИЯ
К ПРОМЕЖУТОЧНОЙ БУХГАЛТЕРСКОЙ (ФИНАНСОВОЙ) ОТЧЕТНОСТИ
ОТКРЫТОГО АКЦИОНЕРНОГО ОБЩЕСТВА «МТС-БАНК»
за 2 КВАРТАЛ 2014 года**

1. КРАТКАЯ ХАРАКТЕРИСТИКА ДЕЯТЕЛЬНОСТИ ОТКРЫТОГО АКЦИОНЕРНОГО ОБЩЕСТВА «МТС-БАНК» (ДАЛЕЕ – «БАНК»)

1.1. Характер операций и основных направлений деятельности Банка (бизнес-линий)

Открытое акционерное общество «МТС-Банк» – ОАО «МТС-Банк» (далее – «Банк», «МТС-Банк») является акционерным банком и осуществляет свою деятельность в Российской Федерации с 1993 года. Прежнее название Банка – «Акционерный Коммерческий Банк «Московский Банк Реконструкции и Развития» (открытое акционерное общество)» изменено по решению внеочередного общего собрания акционеров (Протокол № 58 от 16 декабря 2011 года).

Банк осуществляет свою деятельность в соответствии с Федеральным законом «О банках и банковской деятельности» и другими законодательными актами Российской Федерации на основании следующих лицензий:

- Лицензия № 2268, выданная Банком России 13 февраля 2012 года без ограничения срока действия;
- Лицензия на осуществление операций с драгоценными металлами № 2268, выданная Банком России 13 февраля 2012 года без ограничения срока действия;
- Лицензия профессионального участника рынка ценных бумаг № 177-04613-100000, выданная Федеральной службой по финансовым рынкам 24 января 2001 года, на осуществление брокерской деятельности без ограничения срока действия;
- Лицензия профессионального участника рынка ценных бумаг № 177-04635-010000, выданная Федеральной службой по финансовым рынкам 24 января 2001 года, на осуществление дилерской деятельности без ограничения срока действия;
- Лицензия профессионального участника рынка ценных бумаг № 177-04660-000100, выданная Федеральной службой по финансовым рынкам 24 января 2001 года, на осуществление депозитарной деятельности без ограничения срока действия;
- Лицензия профессионального участника рынка ценных бумаг № 04649-001000, выданная Федеральной службой по финансовым рынкам 24 января 2001 года, на осуществление деятельности по управлению ценными бумагами без ограничения срока действия;
- Лицензия на заключение биржевым посредником в биржевой торговле договоров, являющихся производными финансовыми инструментами, базисным активом которых является биржевой товар № 1322, выданная Федеральной службой по финансовым рынкам 19 февраля 2009 года без ограничения срока действия.

Банк зарегистрирован по адресу: 115035, Москва, ул. Садовническая, д.75.

В августе 2014 года Банк сменил местонахождение. Фактический адрес Банка: 115432, Москва, пр-т Андропова, д.18 корп.1.

Банк включен в реестр банков – участников системы обязательного страхования вкладов 11 января 2005 года за номером 421.

На 1 июля 2014 года Банк обладал региональной сетью, насчитывающей 9 филиалов и 146 точек продаж.

В книгу государственной регистрации кредитных организаций внесены следующие филиалы Банка:

1. Северо-Западный филиал в городе Санкт-Петербурге;
2. Филиал Банка в городе Ростове-на-Дону;
3. Уральский филиал в городе Екатеринбурге;

4. Уфимский филиал;
5. Ставропольский филиал;
6. Нижегородский филиал;
7. Новосибирский филиал;
8. Дальневосточный филиал;
9. Иркутский филиал.

Банк ведет свою деятельность в следующих основных операционных направлениях:

- **Обслуживание корпоративных клиентов** – полный комплекс банковских услуг для корпоративных клиентов крупного, малого и среднего бизнеса, включая, среди прочего, прямое кредитование, ведение расчетных счетов, прием депозитов, предоставление овердрафтов, ссуд и другие услуги в области кредитования, а также расчетно-кассовое обслуживание и осуществление сделок.
- **Инвестиционная деятельность** - включает межбанковское кредитование и займы у банков, торговлю ценными бумагами и брокерские операции с ценными бумагами, сделки РЕПО, операции с иностранной валютой, выпуск внутренних облигаций и векселей, функции казначейства.
- **Обслуживание физических лиц** – полный комплекс банковских услуг для частных клиентов, состоятельных лиц и владельцев крупных капиталов, включая ведение текущих счетов частных клиентов, прием сберегательных вкладов и депозитов, предоставление инвестиционных сберегательных продуктов, услуги ответственного хранения, обслуживание кредитных и дебетовых карт, предоставление потребительских ссуд и ссуд под залог недвижимости.

3 июля 2013 года международное рейтинговое агентство Moody's подтвердило долгосрочный рейтинг депозитов в иностранной и национальной валюте Банка на уровне «В1», прогноз «негативный». Рейтинг субординированной задолженности Банка в иностранной валюте подтвержден на уровне «В2», прогноз «негативный». В то же время, Moody's подтвердило рейтинг финансовой устойчивости «Е+» (прогноз «стабильный») и краткосрочный рейтинг депозитов в иностранной и национальной валюте «Not Prime».

14 марта 2014 года международное рейтинговое агентство Fitch Ratings улучшило прогноз по долгосрочному рейтингу дефолта эмитента («РДЭ») ОАО «МТС-Банк» со «Стабильного» на «Позитивный» и подтвердило рейтинг Банка. Пересмотр прогноза рейтинга Банка произошел после того, как Агентство подтвердило рейтинги его акционера – АФК «Система» на уровне «ВВ-», изменив прогноз по рейтингам корпорации на «Позитивный».

Совместный проект с ОАО «Мобильные ТелеСистемы» (далее - МТС) - ключевой фактор реализации стратегии Банка. Проект предполагает использование знаний об абонентах, опыта и бренда МТС для завоевания лидерства в розничном банковском секторе, дифференциации и роста за счет уникальных услуг. Важным бизнес-направлением Банка становится развитие мобильной и электронной коммерции. Планируется создание единой платежной системы в рамках совместного проекта с МТС (интеграция банковского и мобильного лицевого счетов), а также изменение функционала мобильного банка и интернет-банка. Создание уникальных сервисов за счет синергетического эффекта от взаимного использования данных о клиентах Банка и оператора мобильной связи, не доступных конкурентам, позволит обеспечить рост бизнеса в долгосрочной перспективе.

Стратегия розничного бизнеса Банка на ближайший год предполагает активное развитие пластиковых карт как наиболее гибкого и маржинального финансового инструмента, а также усиление ценностного предложения. В частности, держатели карт «МТС Деньги» получают дополнительные ценовые преференции и мотивации в виде возможности подключения дополнительных опций к базовой карте «МТС Деньги». Предложение ориентировано на самые различные категории клиентов: желающих накапливать средства, стремящихся тратить и получать доход от оборота по карте, активных путешественников.

1.2. Основные показатели деятельности и факторы, повлиявшие в отчетном периоде на финансовые результаты деятельности Банка.

Наибольшее влияние на формирование финансового результата за 2 квартал 2014 года оказали такие банковские операции, как кредитование юридических и физических лиц, операции с ценными бумагами, операции на межбанковском рынке, оказание услуг клиентам, а также финансовая помощь, предоставленная акционером Банка.

Финансовые результаты за 6 месяцев 2014 года по основным видам совершаемых операций отражены в отчете о финансовых результатах.

По итогам 2 квартала 2014 года Банком получена прибыль в размере 1 212 556 тыс. рублей.

Финансовым результатом деятельности Банка за 2013 год была прибыль в размере 298 424 тыс. рублей.

Годовая отчетность Банка за 2013 год, подготовленная в соответствии с Российскими стандартами бухгалтерского учета (РСБУ), размещена на официальном сайте Банка в информационно-телекоммуникационной сети «Интернет».

2. ОТЧЕТНЫЙ ПЕРИОД И ЕДИНИЦЫ ИЗМЕРЕНИЯ ПРОМЕЖУТОЧНОЙ БУХГАЛТЕРСКОЙ (ФИНАНСОВОЙ) ОТЧЕТНОСТИ

Промежуточная бухгалтерская (финансовая) отчетность составлена за период, начинающийся с 1 января 2014 года и заканчивающийся 30 июня 2014 года (включительно), по состоянию на 1 июля 2014 года.

Квартальный бухгалтерский баланс и отчет об уровне достаточности капитала на 1 июля 2014 года составлены в валюте Российской Федерации и представлен в тысячах рублей. Отчет о финансовых результатах за 1 полугодие 2014 года составлен в валюте Российской Федерации и представлен в тысячах рублей.

3. ИНФОРМАЦИЯ О НАЛИЧИИ БАНКОВСКОЙ ГРУППЫ

ОАО «МТС-Банк» является головной кредитной организацией банковской группы в составе:

- ООО «МБРР-Капитал», оказывающее финансовые услуги;
- Банк East-West United Bank S.A.(Luxemburg), являющийся кредитной организацией;
- ООО «ГрандФинанс», оказывающее услуги финансового лизинга;
- ЗАО «Ипотечный агент МБРР» - компания специального назначения;
- ЗАО «Ипотечный агент МТСБ» - компания специального назначения

Кроме того, Банк осуществляет 100% контроль над следующими инвестиционными фондами:

- Закрытый паевой инвестиционный фонд недвижимости «Капитальный 2»;
- Закрытый паевой инвестиционный рентный фонд «Уральская недвижимость 1»;
- Закрытый паевой инвестиционный рентный фонд «Уральская недвижимость 2»;
- Закрытый паевой инвестиционный рентный фонд «Уральская недвижимость 3»;
- Закрытый паевой инвестиционный рентный фонд «Башкирская недвижимость 2»;
- Закрытый паевой инвестиционный рентный фонд «Приморье»;
- Закрытый паевой инвестиционный фонд недвижимости «Рентный 3».

Годовая консолидированная отчетность банковской группы, головной кредитной организацией которой является ОАО «МТС-Банк», подготовленная в соответствии с Международными стандартами финансовой отчетности, размещена на официальном сайте Банка в информационно-телекоммуникационной сети «Интернет».

По состоянию на 1 июля и 1 января 2014 года акциями МТС-Банка владели следующие акционеры:

Акционер	1 июля 2014 года, %	1 января 2014 года, %
ОАО АФК «Система»	65.25	65.25
Mobile TeleSystems B.V.	25.09	25.09
ЗАО «Промторгцентр»	3.95	3.95
ОАО «Московская городская телефонная сеть»	1.31	1.31
ООО «Нотрис»	1.22	1.22
Прочие	3.18	3.18
Итого	100.00	100.00

По состоянию на 1 июля и 1 января 2014 года ОАО АФК «Система» принадлежала прямо или косвенно доля в уставном капитале МТС-Банка в размере 87.06% и 98.05%, соответственно. Владельцем контрольного пакета акций АФК «Система» является г-н Евтушенков В.П.

4. КРАТКИЙ ОБЗОР ОСНОВ ПОДГОТОВКИ ПРОМЕЖУТОЧНОЙ ОТЧЕТНОСТИ И ОСНОВНЫХ ПОЛОЖЕНИЙ БАНКА

4.1. Принципы и методы оценки и учета существенных операций и событий

Бухгалтерский учет в Банке велся в соответствии с положениями Учетной политики Банка, введенной в действие Приказом Председателя Правления № 07-782/10-(0) от 23 декабря 2010 года, с учетом последующих изменений и дополнений к ней.

В течение 1 квартала 2014 года в связи с вступлением в силу Положения Банка России от 25 ноября 2013 года № 409-П «О порядке бухгалтерского учета отложенных налоговых обязательств и отложенных налоговых активов» и Указаний Банка России «О внесении изменений в положение Банка России «О правилах ведения бухгалтерского учета в кредитных организациях, расположенных на территории Российской Федерации» от 16 июля 2012 года №385-П» №3121-У от 25 ноября 2013 года и №3134-У от 05 декабря 2013 года в Учетную политику вносились изменения Приказом Председателя Правления № 02-01-00014/14-(0) от 24 января 2014 года в части внесения изменений в рабочий план счетов.

Во 2 квартале 2014 года в связи с вступлением в силу п.1.7 Указаний Банка России «О внесении изменений в положение Банка России «О правилах ведения бухгалтерского учета в кредитных организациях, расположенных на территории Российской Федерации» от 16 июля 2012 года №385-П» №3134-У от 5 декабря 2013 года в Учетную политику вносились изменения Приказом Председателя Правления № 07-00258/14-(0) от 31 марта 2014 года в части определения текущей (справедливой) стоимости ценных бумаг.

Учетная политика Банка отвечает требованиям действующего законодательства Российской Федерации и нормативных актов Банка России по бухгалтерскому учету. Установленные способы ведения бухгалтерского учета применяются всеми структурными подразделениями Банка, независимо от их места расположения.

Данная финансовая отчетность была подготовлена исходя из допущения, что Банк будет продолжать свою деятельность в обозримом будущем. Руководство и акционеры Банка намереваются далее развивать бизнес Банка как в корпоративном, так и в розничном сегментах. Руководство уверено в том, что допущение о непрерывности деятельности применимо к Банку, основываясь на историческом опыте, подтверждающем, что краткосрочные обязательства Банка будут рефинансированы в ходе обычной деятельности, а также в связи с надлежащим уровнем достаточности собственных средств.

В настоящей отчетности были использованы те же основные принципы Учетной политики, представления и методы расчета, что и при подготовке Годовой отчетности Банка за 2013 год.

Ниже приведены официальные курсы иностранной валюты по отношению к рублю и учетных цен на конец отчетного периода, использованные Банком при составлении промежуточной отчетности:

	1 июля 2014 года	1 января 2014 года
Руб./доллар США	33.6306	32.7292
Руб./евро	45.8251	44.9699
Руб./золото (1 грамм)	1 422.11	1 264.3
Руб./серебро (1 грамм)	22.52	20.96

5. СОПРОВОДИТЕЛЬНАЯ ИНФОРМАЦИЯ К БУХГАЛТЕРСКОМУ БАЛАНСУ

5.1. Денежные средства и их эквиваленты

Денежные средства и их эквиваленты представлены следующим образом:

	1 июля 2014 года	1 января 2014 года
Денежные средства	5 791 200	8 089 239
Средства кредитных организаций в Центральном банке Российской Федерации	<u>6 611 023</u>	<u>5 495 114</u>
Итого денежные средства и остатки в Центральном банке	<u>12 402 223</u>	<u>13 584 353</u>
Средства в кредитных организациях	14 018 464	3 504 221
Резервы на возможные потери	<u>0</u>	<u>0</u>
Итого средства в кредитных организациях	<u>14 018 464</u>	<u>3 504 221</u>
Итого денежные средства и остатки в Центральном банке и кредитных организациях	<u>26 420 687</u>	<u>17 088 574</u>

На 1 июля и 1 января 2014 года обязательные резервы в ЦБ РФ, включенные в состав средств в ЦБ РФ, составляют 1 328 363 тыс. руб. и 1 343 951 тыс. руб. соответственно. Банк обязан депонировать обязательные резервы в ЦБ РФ на постоянной основе.

5.2. Финансовые активы, оцениваемые по справедливой стоимости через прибыль или убыток

Финансовые активы, оцениваемые по справедливой стоимости через прибыль или убыток, представлены следующим образом:

	1 июля 2014 года	1 января 2014 года
Долговые ценные бумаги	19 845 216	19 350 934
Долевые ценные бумаги	16 434	13 743
Производные финансовые инструменты	<u>67 695</u>	<u>30 933</u>
Итого финансовые активы, оцениваемые по справедливой стоимости через прибыль или убыток	<u>19 929 345</u>	<u>19 395 610</u>

В представленную ниже таблицу включена информация в отношении активов, переданных в качестве обеспечения по договорам РЕПО.

	1 июля 2014 года	Передано в качестве обеспече ния по договора м с ЦБ РФ	Передано в качестве обеспече ния по согла шениям РЕПО с банками	Передано в качестве обеспече ния по согла шениям РЕПО с клиентами	Итого обеспече ние
Российские государственные облигации	2 812 263	525 250	1 167 654	687 579	2 380 483
Российские муниципальные облигации	341 174	0	0	0	0
Корпоративные облигации российских эмитентов	13 271 489	1 145 544	0	122 945	1 268 489
Облигации эмитентов-нерезидентов	3 420 291	354 796	0	0	354 796
Итого долговые ценные бумаги, оцениваемые по справедливой стоимости через прибыль или убыток	<u>19 845 217</u>	<u>2 025 590</u>	<u>1 167 654</u>	<u>810 524</u>	<u>4 003 768</u>

	1 января 2014 года	Передано в качестве обеспечения по договорам с ЦБ РФ	Передано в качестве обеспече ния по соглаше ниям РЕПО с банками	Итого обеспечение
Российские государственные облигации	2 780 017	3 336 647	153 611	3 490 258
Российские муниципальные облигации	350 494	262 765	0	262 765
Корпоративные облигации	14 178 460	10 196 240	0	10 196 240
Облигации эмитентов-нерезидентов	2 041 963	82 424	0	82 424
Итого долговые ценные бумаги, оцениваемые по справедливой стоимости через прибыль или убыток	<u>19 350 934</u>	<u>13 878 076</u>	<u>153 611</u>	<u>14 031 687</u>

По состоянию на 1 июля 2014 года долговые ценные бумаги, оцениваемые по справедливой стоимости через прибыль или убыток, представлены следующим образом:

	1 июля 2014 года	Процентная ставка к номиналу, %	Срок обращения,
Облигации ОФЗ	3 812 263	3.25-6.9	с мая 2016г. по апрель 2017г.
Облигации и еврооблигации, выпущенные иностранными организациями	3 420 291	4.95-12.75	с июля 2014г. по июль 2017г.
Облигации и еврооблигации, выпущенные российскими организациями	6 261 240	7.20 - 10.50	с июля 2014г. по ноябрь 2041г.
Облигации и еврооблигации, выпущенные российскими кредитными организациями	7 010 249	7.65 - 10.15	с июля 2014.г по июнь 2021г. с сентября 2014г. по ноябрь 2019г.
Российские муниципальные облигации	<u>341 174</u>	<u>7.00 – 11.50</u>	
Итого долговые ценные бумаги, оцениваемые по справедливой стоимости через прибыль или убыток	<u>19 845 217</u>		

По состоянию на 1 января 2014 года долговые ценные бумаги, оцениваемые по справедливой стоимости через прибыль или убыток, представлены следующим образом:

	1 января 2014 года	Процентная ставка к номиналу, %	Срок обращения,
Облигации ОФЗ	2 780 017	6.8 - 7.1	с марта 2014 г. по январь 2028 г.
Облигации и еврооблигации, выпущенные иностранными организациями	2 041 963	6.2 - 12.75	с марта 2014 г. по ноябрь 2020г.
Облигации и еврооблигации, выпущенные российскими организациями	4 410 794	7.5 - 15	с февраля 2014 г. по апрель 2022 г.
Облигации и еврооблигации, выпущенные российскими кредитными организациями	9 767 666	7.65 - 10.15	с февраля 2014 г. по март 2022 г.
Российские муниципальные облигации	<u>350 494</u>	<u>7.0 - 9.41</u>	с апреля 2014 г. по декабрь 2017 г.
Итого долговые ценные бумаги, оцениваемые по справедливой стоимости через прибыль или убыток	<u>19 350 934</u>		

По состоянию на 1 июля 2014 года и 1 января 2014 года долевые ценные бумаги, оцениваемые по справедливой стоимости через прибыль или убыток, представлены акциями компаний, оказывающих услуги связи, в сумме 16 433 тыс. руб. и 13 743 тыс. руб. соответственно.

По состоянию на 1 июля и 1 января 2014 года производные финансовые инструменты, оцениваемые по справедливой стоимости через прибыль или убыток, представлены следующим образом:

	1 июля 2014 года			1 января 2014 года		
	Номиналь- ная сумма	Справедливая стоимость		Номиналь- ная сумма	Справедливая стоимость	
		Актив	Обяза- тельство		Актив	Обяза- тельство
Контракты с иностранной валютой						
Форвардные контракты	2 094 466	66 616	8 283	1 001 510	30 933	2 946
Свопы	2 303 256	799	1 409	500 000	0	19
Контракты с ценными бумагами						
Форвардные контракты	293 768	320	191	0	0	0
Итого производные финансовые инструменты, оцениваемые по справедливой стоимости через прибыль или убыток		<u>67 695</u>	<u>9 883</u>		<u>30 933</u>	<u>2 965</u>

Банк оценивает производные финансовые инструменты с использованием общепризнанных оценочных методик, основанных на рыночных ставках процента и форвардных курсах по срочным сделкам. Существенные изменения данных показателей могут привести к значительным колебаниям справедливой стоимости производных финансовых инструментов.

5.3. Ссуды, ссудная и приравненная к ней задолженность

Ссуды, предоставленные клиентам, представлены следующим образом:

	1 июля 2014 года	1 января 2014 года
Ссуды, предоставленные физическим лицам	64 605 629	63 794 320
Ссуды, предоставленные юридическим лицам:	52 480 446	51 983 236
В том числе, предоставленные субъектам малого и среднего бизнеса	19 307 386	22 551 599
Ссуды, предоставленные кредитным организациям	13 376 953	20 959 108
Ссуды, предоставленные по соглашениям обратного РЕПО	7 317 114	1 556 488
Прочие требования	3 188 497	1 370 328
Учетные векселя юридических лиц	1 638 973	2 116 153
	<u>142 607 612</u>	<u>141 779 633</u>
За вычетом резерва под обесценение	<u>(21 645 359)</u>	<u>(16 946 899)</u>

Итого ссуды, предоставленные клиентам

120 962 253

124 832 734

По состоянию на 1 апреля и 1 января 2014 года справедливая стоимость ценных бумаг, полученных в качестве обеспечения по ссудам, предоставленным по соглашениям обратного РЕПО с клиентами, составила 2 438 358 тыс. руб. и 1 836 559 тыс. руб. соответственно.

По состоянию на 1 июля 2014 года в состав обеспечения входили корпоративные облигации на сумму 773 068 тыс.руб., государственные облигации на сумму 549 878 тыс.руб. и облигации эмитентов-нерезидентов на сумму 1 115 412 тыс. рублей.

По состоянию на 1 января 2014 года в состав обеспечения входили корпоративные и государственные облигации на сумму 1 348 040 тыс. руб. и 488 519 тыс. руб. соответственно.

Ссуды физическим лицам представлены следующими кредитными продуктами:

1 июля 2014 года	Общая сумма	За вычетом резерва под обесценение	Чистая сумма
Потребительские кредиты	48 708 870	(11 012 432)	37 696 438
Ипотечное кредитование	9 518 908	(675 592)	8 843 316
Ссуды на покупку жилья (кроме ипотечных ссуд)	5 763 772	(172 669)	5 591 103
Автокредитование	614 079	(535 744)	78 335
	<u>64 605 629</u>	<u>(12 396 437)</u>	<u>52 209 192</u>
1 января 2014 года	Общая сумма	За вычетом резерва под обесценение	Чистая сумма
Потребительские кредиты	44 590 820	(8 880 608)	35 710 212
Ипотечное кредитование	13 315 921	(678 564)	12 637 357
Ссуды на покупку жилья (кроме ипотечных ссуд)	5 239 857	(114 122)	5 125 735
Автокредитование	647 722	(554 016)	93 706
	<u>63 794 320</u>	<u>(10 227 310)</u>	<u>53 567 510</u>

Ссуды, предоставленные кредитным организациям, представлены следующими образом:

1 июля 2014 года	Общая сумма	За вычетом резерва под обесценение	Чистая сумма
Кредиты, предоставленные банкам-резидентам Российской Федерации	9 615 942	(15 942)	9 600 000
Кредиты, предоставленные банкам-нерезидентам	3 761 010	0	3 761 010
Соглашения обратного РЕПО с ЦБ РФ	3 009 652	0	3 009 652
Соглашения обратного РЕПО с кредитными организациями	2 189 612	(394)	2 189 218
Соглашения обратного РЕПО с юридическими лицами	2 117 850	(48 956)	2 068 894
	<u>20 694 066</u>	<u>(65 292)</u>	<u>20 628 774</u>

1 января 2014 года	Общая сумма	За вычетом резерва под обесценение	Чистая сумма
Кредиты, предоставленные банкам-нерезидентам	12 562 312	0	12 562 312
Кредиты, предоставленные банкам-резидентам Российской Федерации	4 515 942	(15 942)	4 500 000
Соглашения обратного РЕПО с кредитными организациями	1 869 792	(873)	1 868 919
Требования по возврату ценных бумаг по соглашениям прямого РЕПО с ЦБ РФ	1 288 176	0	1 288 176
Учтенные векселя	722 886	(33 600)	689 286
	<u>20 959 108</u>	<u>(50 415)</u>	<u>20 908 693</u>

По состоянию на 1 июля и 1 января 2014 года Банком были размещены средства в 5 и 4 банках, на общую сумму 8 041 047 тыс. руб. и 11 899 840 тыс. руб. соответственно, задолженность каждого из которых превышала 5% суммы капитала Банка.

По состоянию на 1 июля 2014 года Банком были предоставлены ссуды 5 заемщикам/группам связанных заемщиков на общую сумму 7 693 511 тыс. руб. и на 1 января 2014 года также 5 заемщикам на общую сумму 8 313 765 тыс. руб., задолженность каждого из которых превышала 5% суммы капитала Банка.

5.4. Чистые вложения в ценные бумаги и другие финансовые активы, имеющиеся в наличии для продажи

По состоянию на 1 июля и 1 января 2014 года чистые вложения в ценные бумаги и другие финансовые активы, имеющиеся в наличии для продажи, представлены следующим образом:

	1 июля 2014 года	1 января 2014 года
Паи закрытых паевых инвестиционных фондов	3 593 271	3 259 890
Акции дочернего банка – нерезидента	3 180 902	1 637 540
Корпоративные облигации	1 178 435	327 562
Прочие вложения	84	399
За вычетом резерва под обесценение	<u>(1 081 320)</u>	<u>(1 034 231)</u>
Итого чистые вложения в ценные бумаги и другие финансовые активы, имеющиеся в наличии для продажи	<u>6 871 372</u>	<u>4 191 160</u>

Ниже представлен анализ чистых вложений в ценные бумаги и другие финансовые активы, имеющиеся в наличии для продажи, в разрезе видов экономической деятельности эмитентов:

1 июля 2014 года	1 января 2014 года
---------------------	-----------------------

Операции с недвижимостью	3 593 271	3 259 890
Банковская деятельность	3 180 902	1 637 540
Финансовое посредничество	1 178 435	327 577
Прочее	84	384
За вычетом резерва под обесценение	<u>(1 081 320)</u>	<u>(1 034 231)</u>
Итого чистые вложения в ценные бумаги и другие финансовые активы, имеющиеся в наличии для продажи	<u>6 871 372</u>	<u>4 191 160</u>

5.5. Инвестиции в дочерние, зависимые организации и прочее участие

По состоянию на 1 июля и 1 января 2014 года инвестиции в дочерние и зависимые организации представлены следующим образом:

	1 июля 2014 года		1 января 2014 года	
	Объем вложений	Доля собственности	Объем вложений	Доля собственности
Инвестиции в акции East-West United Bank	3 180 902	66%	1 637 540	66%
Инвестиции в ООО «МБРР-Капитал»	10	100%	10	100%
Прочее участие	5	50%	5	50%
Итого инвестиции в дочерние и зависимые организации	<u>3 180 917</u>	-	<u>1 637 555</u>	-

5.6. Основные средства и нематериальные активы

Основные средства представлены следующим образом:

	Здания и сооружения	Мебель и оборудование	Капитальные вложения в арендованное имущество	Прочее	Итого
По первоначальной/переоцененной стоимости					
1 января 2013 года	<u>1 062 798</u>	<u>1 747 427</u>	<u>32 060</u>	<u>207 667</u>	<u>3 049 952</u>
Приобретения	1 323 832	461 616	3 229	286 890	2 075 567
Переоценка	(9 606)	0	0	0	(9 606)
Выбытия	(130 904)	(137 474)	(1 566)	(188 137)	(458 081)
1 января 2014 года	<u>2 246 120</u>	<u>2 071 569</u>	<u>33 723</u>	<u>306 420</u>	<u>4 657 832</u>
Приобретения	186 195	271 651	2 738	110 397	570 981
Переоценка	(50)	0	0	0	(50)
Выбытия	(422 844)	(125 065)	(2 619)	(72 453)	(622 981)
1 июля 2014 года	<u>2 009 421</u>	<u>2 218 155</u>	<u>33 840</u>	<u>344 464</u>	<u>4 605 781</u>

	Здания и сооружения	Мебель и оборудование	Капитальные вложения в арендованное имущество	Прочее	Итого
Накопленная амортизация и обесценение					
1 января 2013 года	93 311	1 120 707	9 378	0	1 223 396
Амортизационные отчисления	14 511	229 859	2 633	0	246 733
Списано при выбытии	0	(71 160)	(754)	0	(71 924)
1 января 2014 года	107 822	1 279 136	11 247	0	1 398 205
Амортизационные отчисления	6 931	114 951	318	0	122 200
Списано при выбытии	0	(66 201)	0	0	(66 201)
1 июля 2014 года	114 753	1 327 886	11 565	0	1 454 204
Остаточная балансовая стоимость					
На 1 января 2014 года	2 138 298	792 433	22 476	306 420	3 259 627
Резерв под обесценение	(30 783)	(1 145)	0	(1 139)	(33 067)
Итого	2 107 515	791 288	22 476	305 281	3 226 560
На 1 июля 2014 года	1 894 667	890 271	22 274	344 364	3 151 577
Резерв под обесценение	(39 901)	(6 103)	0	(2 138)	(48 142)
Итого	1 854 766	884 168	22 274	342 226	3 103 435

Переоценка по основным средствам в соответствии с Учетной политикой Банка производится в отношении недвижимости, временно неиспользуемой в основной деятельности.

5.7. Прочие активы

Прочие активы представлены следующим образом:

	1 июля 2014 года	1 января 2014 года
Прочие финансовые активы:		
Требования по получению процентов (в т.ч. просроченные)	4 579 260	3 504 829
Краткосрочная дебиторская задолженность	424 456	447 065
За вычетом резерва под обесценение	(2 105 487)	(1 700 289)
Итого прочие финансовые активы	2 898 229	2 251 605
Прочие нефинансовые активы:		
Авансы уплаченные	1 197 261	743 442
Расходы будущих периодов	772 168	763 334
Налоги, кроме налога на прибыль	41 286	26 713
Расчеты с сотрудниками по подотчетным суммам	31 735	29 588
Расчеты с сотрудниками по оплате труда	151	226
За вычетом резерва под обесценение	(529 817)	(411 132)

Итого прочие нефинансовые активы	<u>1 512 784</u>	<u>1 152 171</u>
Итого прочие активы	<u>4 411 013</u>	<u>3 403 776</u>

5.8. Кредиты, депозиты и прочие средства Центрального банка Российской Федерации

Кредиты, привлеченные от ЦБ РФ, представлены следующим образом:

	1 июля 2014 года	1 января 2014 года
Ссуды, полученные по соглашениям прямого РЕПО	4 542 225	11 433 513
Кредиты, привлеченные от ЦБ РФ	<u>3 539 000</u>	<u>3 180 000</u>
Итого средства кредитных организаций	<u>8 081 225</u>	<u>14 613 513</u>

Обеспечение по кредитам, полученным от Банка России по договорам прямого РЕПО, представлено следующим образом:

	1 июля 2014 года	1 января 2014 года
Корпоративные облигации	1 145 544	2 484 250
Российские государственные облигации	525 250	3 336 647
Облигации эмитентов-нерезидентов	354 795	0
Облигации, выпущенные кредитными организациями	0	7 794 414
Российские муниципальные облигации	<u>0</u>	<u>262 765</u>
Итого обеспечение по кредитам, привлеченным от Банка России	<u>2 025 589</u>	<u>13 878 076</u>

Основные условия и сроки указанных сделок представлены в следующих диапазонах:
на 1 июля 2014 года - процентная ставка - от 7.51% до 7.6 %, срок - от 1 до 7 дней;
на 1 января 2014 года - процентная ставка - от 5.505% до 5.53 %, срок - от 10 до 21 дня.

5.9. Средства кредитных организаций

Средства кредитных организаций представлены следующим образом:

	1 июля 2014 года	1 января 2014 года
Кредиты и займы, полученные от банков – нерезидентов	422 868	2 206 254
Кредиты, займы и прочие привлеченные средства от банков – резидентов РФ	1 387 977	1 858 178
Корреспондентские счета других банков	1 025 670	763 351
Ссуды, полученные по соглашениям РЕПО	<u>2 920 605</u>	<u>147 384</u>
Итого средства кредитных организаций	<u>5 757 120</u>	<u>4 975 167</u>

5.10. Средства клиентов, не являющихся кредитными организациями

Средства клиентов, не являющихся кредитными организациями, представлены следующим образом:

1 июля 2014 года	1 января 2014 года
---------------------	-----------------------

Срочные депозиты	105 664 727	93 194 363
Депозиты до востребования	40 886 303	34 319 007
Средства по операциям РЕПО	<u>1 978 632</u>	<u>852 760</u>
Итого средства клиентов, не являющихся кредитными организациями	<u>148 529 652</u>	<u>128 366 130</u>

По состоянию на 1 апреля и 1 января 2014 года в состав средств клиентов включены средства, полученные в качестве обеспечения по кредитам, предоставленным клиентам, в сумме 69 646 тыс. руб. и 41 103 тыс. руб. соответственно.

По состоянию на 1 июля 2014 года средства клиентов, превышающие 5% капитала Банка, были получены от 12 клиентов в общей сумме 64 640 216 тыс. руб. (43,5% от общей суммы средств клиентов) и по состоянию на 1 января 2014 года – от 13 клиентов в общей сумме 55 791 151 тыс. руб. (43,5% от общей суммы средств клиентов).

В состав средств клиентов включены субординированные займы, список которых приведен ниже:

	Валюта	Дата погашения	Средневзвешенная ставка, %	1 июля 2014 года	1 января 2014 года
Субординированный займ, полученный от материнской компании	рубли	2021 год	1.25	1 000 000	1 000 000
Субординированный займ, полученный от материнской компании	евро	2024 год	1.25	1 512 228	0
Субординированные займы, полученные от аффилированных компаний	рубли	2022 год	6.675	5 600 000	5 600 000
Субординированный займ, полученный от компании-нерезидента	Доллар США	2016 год	8.875	2 017 836	1 963 752
Итого субординированные займы				<u>10 130 064</u>	<u>8 563 752</u>

5.11. Выпущенные долговые обязательства

По состоянию на 1 июля 2014 года выпущенные долговые обязательства представлены следующим образом:

	Дата Размещения	Дата погашения	Годовая ставка купона/процента %	1 июля 2014 года		
				Основная сумма долга	Начисленные проценты / дисконты	Итого
Облигации:				<u>0</u>	<u>0</u>	<u>0</u>

Итого облигации				<u>0</u>	<u>0</u>	<u>0</u>
Векселя:						
- Дисконтные	03.04.2013	25.09.2014	-	35 000	663	34 337
	19.12.2013	16.09.2014	-	5 000	52	4 948
- Процентные	21.06.2013	30.01.2015	8.15	400 000	33 404	433 404
	15.04.2014	02.06.2014	3.0	40 000	250	40 250
	18.04.2014	01.11.2015	6.0	2 500	30	2 530
Итого векселя				<u>482 500</u>		<u>515 469</u>
Итого выпущенные долговые обязательства				<u>482 500</u>		<u>515 469</u>

По состоянию на 1 января 2014 года выпущенные долговые обязательства представлены следующим образом:

	Дата Разме- щения	Дата погашени я	Годовая ставка купона/ процента %	1 января 2014 года		
				Основная сумма долга	Начислен -ные проценты / дисконты	Итого
Облигации:						
40402268В	05.03.2009	27.02.2014	9.50	1 171 326	37 850	1 209 176
40502268В	18.06.2009	12.06.2014	9.75	2 431 307	12 351	2 443 658
Итого облигации				<u>3 602 633</u>	<u>50 201</u>	<u>3 652 834</u>
Векселя:						
- Дисконтные	03.04.2013	25.09.2014	-	35 000	2 041	37 041
	31.10.2013	07.05.2014	-	15 000	205	15 205
	19.12.2013	16.09.2014	-	5 000	171	5 171
- Процентные	21.06.2013	30.01.2015	8.15	400 000	17 237	417 237
	27.12.2013	28.02.2014	7.00	1 650 000	1 266	1 651 266
Итого векселя				<u>2 105 000</u>	<u>20 920</u>	<u>2 125 920</u>
Итого выпущенные долговые обязательства				<u>5 707 633</u>	<u>71 121</u>	<u>5 778 754</u>

5.12. Прочие обязательства

Прочие обязательства представлены следующим образом:

	1 июля 2014 года	1 января 2014 года
Прочие финансовые обязательства		
Обязательства по уплате процентов по вкладам и депозитам, обязательства по процентам и купонам по выпущенным долговым обязательствам	2 127 380	2 089 951

Средства в расчетах	22 157	20 671
Прочее	43 198	77 271
	<u>2 192 735</u>	<u>2 187 893</u>
Прочие нефинансовые обязательства		
Авансы полученные	251 886	386 489
Задолженность по расчетам с персоналом	135 243	28 401
Расходы по текущим налогам	125 820	60 587
Прочие резервы	64 624	54 280
Доходы будущих периодов	23 912	31 637
	<u>601 485</u>	<u>561 394</u>
Итого прочие обязательства	<u>2 794 220</u>	<u>2 749 287</u>

5.13. Резервы на возможные потери по условным обязательствам кредитного характера, прочим возможным потерям

Резервы на возможные потери по условным обязательствам кредитного характера, прочим возможным потерям представлены следующим образом:

	1 июля 2014 года	1 января 2014 года
Резерв на возможные потери по предоставленным гарантиям	19 587	42 854
Резерв на возможные потери по неиспользованным кредитным линиям	22 468	23 362
Резерв на возможные потери по неиспользованным лимитам овердрафта	8 690	
Резерв на возможные потери по срочным сделкам	<u>0</u>	<u>3</u>
Итого резервы	<u>50 745</u>	<u>66 219</u>

5.14. Уставный капитал

По состоянию на 1 июля и 1 января 2014 года разрешенный к выпуску уставный капитал состоял из 3 800 000 и 2 900 000 соответственно обыкновенных акций стоимостью 500 руб. каждая и 1000 привилегированных акций номинальной стоимостью 500 руб. каждая

По состоянию на 1 июля и 1 января 2014 года выпущенные и неоплаченные акции отсутствовали.

Уставный капитал представлен следующим количеством акций:

	Разрешенный к выпуску уставный капитал, шт.	Выпущенный уставный капитал шт.
Обыкновенные акции		
1 января 2013 года	2 900 000	2 840 658
Выпуск акций:		

Обыкновенные именные	-	952 000
1 января 2014 года	<u>3 800 000</u>	<u>3 792 658</u>
Выпуск акций:		
Обыкновенные именные	-	-
1 июля 2014 года	<u>3 800 000</u>	<u>3 792 658</u>
Привилегированные акции		
1 января 2013 года	1 000	1 000
Выпуск акций:	-	-
1 января 2014 года	<u>1 000</u>	<u>1 000</u>
Выпуск акций:	-	-
1 июля 2014 года	<u>1 000</u>	<u>1 000</u>

В 2013 году и 2014 Банк не объявлял и не выплачивал дивиденды по обыкновенным и по привилегированным акциям.

6. СОПРОВОДИТЕЛЬНАЯ ИНФОРМАЦИЯ К ОТЧЕТУ О ФИНАНСОВЫХ РЕЗУЛЬТАТАХ

Наибольшее влияние на формирование финансового результата за 2 квартал 2014 года оказали такие банковские операции, как кредитование юридических и физических лиц, операции с ценными бумагами, операции на межбанковском рынке, оказание услуг клиентам, а также финансовая помощь в размере 3 млрд. руб., предоставленная акционером банка.

За 2 квартал 2014 г. Банк получил процентные доходы в размере 11 064 822 тыс. руб., в т.ч. 90,5% (10 010 895 тыс. руб.) – за счет доходов от коммерческого кредитования, 2,5% (281 395 тыс. руб.) – за счет доходов по МБК, процентные доходы по операциям с ценными бумагами составили 7% (772 532 тыс. руб.).

По сравнению с таким же периодом прошлого года процентные доходы от коммерческого кредитования и по операциям с ценными бумагами увеличились на 21,77% (1 789 515 тыс. руб.) и 17,07% (112 626 тыс. руб.) соответственно, при этом доходы от межбанковского кредитования сократились на 23,84% (88 071 тыс. руб.).

Рост доходов от кредитования в первую очередь обусловлен увеличением кредитного портфеля физических лиц.

За 2 квартал 2014 г. Банк понес процентные расходы в размере 4 535 982 тыс. руб. По сравнению с таким же периодом прошлого года процентные расходы увеличились на 4,7% (на 202 169 тыс. руб.) за счет роста процентных расходов по привлеченным средствам клиентов на 8,4% (на 311 893 тыс. руб.) и за счет снижения процентных расходов по привлеченным МБК и по выпущенным ценным бумагам на 3,6% (на 13 447 тыс. руб.) и на 38% (на 96 277 тыс. руб.) соответственно.

Чистые процентные доходы во 2 квартале 2014 года по сравнению с аналогичным периодом прошлого года выросли на 32,78% (1 611 901 тыс. руб.), основной фактор – существенный рост процентных доходов при несущественном росте процентных расходов.

Существенное изменение относительно аналогичного периода прошлого года зафиксировано по статьям: изменение резервов (в 2 раза или на 1 611 901 тыс. руб., в первую очередь обусловлено динамикой розничного кредитного портфеля), финансовый результат от операций с

ценными бумагами и финансовыми активами (снижение на 521 289 тыс. руб., что обусловлено ситуацией на фондовых рынках).

Рост операционных расходов составил 32,2% или 1 217 883 тыс. руб., что обусловлено развитием бизнеса и инфраструктуры.

6.1. Информацию о сумме курсовых разниц

Прибыль/(убыток) по операциям с иностранной валютой представлена следующим образом:

	6 месяцев, закончившиеся 30 июня 2014 года	6 месяцев, закончившиеся 30 июня 2013 года
Курсовые разницы, нетто	79 536	50 833
Торговые операции, нетто	<u>56 391</u>	<u>119 612</u>
Итого чистая прибыль/(убыток) по операциям с иностранной валютой	<u><u>135 927</u></u>	<u><u>170 445</u></u>

6.2. Информацию о вознаграждении работникам

	6 месяцев, закончившиеся 30 июня 2014 года	6 месяцев, закончившиеся 30 июня 2013 года
Заработная плата и премии	1 836 197	1 799 478
Платежи по внебюджетные фонды с расходов по заработной плате и премиям	<u>454 680</u>	<u>455 473</u>
Итого	<u><u>2 290 877</u></u>	<u><u>2 254 951</u></u>

6.3. Налог на прибыль

Банк составляет расчеты по налогу на прибыль за текущий период на основании данных налогового учета, осуществляемого в соответствии с требованиями налогового законодательства Российской Федерации.

Налоговая ставка, используемая при анализе соотношения между расходами по уплате налогов и прибылью по бухгалтерскому учету, приведенном ниже, составляет 20%.

Данные по налогу на прибыль и другим налогам и сборам за 2014 и 2013 год приведены в следующей таблице:

	6 месяцев, закончившиеся 30 июня 2014 года	6 месяцев, закончившиеся 30 июня 2013 года
Прибыль/(убыток) до налога на прибыль	<u><u>368 841</u></u>	<u><u>(518 015)</u></u>

Налог по установленной ставке (20%)	(18 119)	(16 775)
Другие налоги	(17 391)	(14 283)
Отложенный налог на прибыль	(843 715)	0
	<hr/>	<hr/>
Прибыль/(убыток) после налога на прибыль	1 212 556	(549 073)

7. СОПРОВОДИТЕЛЬНАЯ ИНФОРМАЦИЯ К ОТЧЕТУ ОБ УРОВНЕ ДОСТАТОЧНОСТИ КАПИТАЛА

Банк осуществляет управление своим капиталом для обеспечения продолжения своей деятельности в обозримом будущем и одновременной максимизации прибыли для акционеров за счет оптимизации соотношения заемных и собственных средств.

Структура капитала рассматривается Правлением Банка раз в полгода. В ходе этого рассмотрения Правление, в частности, анализирует стоимость капитала и риски, связанные с каждым классом капитала. На основе рекомендаций Правления Банк производит коррекцию структуры капитала путем дополнительного выпуска акций, привлечения дополнительных заемных средств либо погашения существующих ссуд.

По сравнению с 2013 годом общая политика Банка в 2014 году в области рисков, связанных с управлением капиталом, не изменилась.

Банк обязан соблюдать требования ЦБ РФ к достаточности капитала.

В состав капитала Банка входят заемные средства в виде субординированных займов, информация о которых представлена в Пояснении 5.10 (с учетом амортизации), и собственный капитал акционеров материнской компании, включающий выпущенные акции, резервный фонд и нераспределенную прибыль, информация по которым раскрыта в отчете об уровне достаточности капитала.

Нормативы достаточности капитала в соответствии с требованиями Положения Банка России от 28 декабря 2012 года N 395-П «О методике определения величины собственных средств (капитала) кредитных организаций («Базель III»)» представлены следующим образом:

	Минимальное значение, %	1 июля 2014 года, %	1 января 2014 года, %
Норматив достаточности собственного капитала (Н1.0)	10.0	12.12	11.67
Норматив достаточности базового капитала банка (Н1.1)	5.0	6.88	7.69
Норматив достаточности основного капитала банка (Н1.2)	5.5	6.88	7.69

Структура собственных средств (капитала) Банка в соответствии с Базель III представлена следующим образом):

	1 июля 2014 года	1 января 2014 года
Базовый капитал	12 303 556	13 040 858

Добавочный капитал	0	0
Основной капитал	12 303 556	13 040 858
Дополнительный капитал	9 380 178	6 737 551
Собственные средства (капитал) (тыс. руб.),	21 683 734	19 778 409

9. ИНФОРМАЦИЯ О ПРИНИМАЕМЫХ КРЕДИТНОЙ ОРГАНИЗАЦИЕЙ РИСКАХ, ПРОЦЕДУРАХ ИХ ОЦЕНКИ, УПРАВЛЕНИЯ РИСКАМИ И КАПИТАЛОМ

Управление рисками играет важную роль в банковской деятельности Банка. Основные риски, присущие деятельности Банка, включают кредитные риски, риски ликвидности, риск изменения процентных ставок и курсов валют. Описание политики управления указанными рисками Банка приведено в Годовой отчетности за 2013 год.

С конца 2013 года изменений в политике управления рисками не произошло.

12. ИНФОРМАЦИЯ ОБ ОБЩЕЙ ВЕЛИЧИНЕ ВЫПЛАТ (ВОЗНАГРАЖДЕНИЙ) УПРАВЛЕНЧЕСКОМУ ПЕРСОНАЛУ, ИХ ДОЛЕ В ОБЩЕМ ОБЪЕМЕ ВОЗНАГРАЖДЕНИЙ

В 2014 году вознаграждение основному управленческому персоналу Банка (членам Совета Директоров, Правления, главному бухгалтеру, руководителям филиалов) включало в себя краткосрочные вознаграждения, выплата которых в полном объеме ожидается до истечения 12 месяцев после окончания годового отчетного периода:

№ п/п	Виды вознаграждений кредитной организации (далее - управленческий персонал).	6 месяцев, закончившиеся 30 июня 2014 года	6 месяцев, закончившиеся 30 июня 2013 года
1	Краткосрочные вознаграждения всего, в т.ч.:	111 406	190 738
1.1	Расходы на оплату труда, включая премии и компенсации	111 244	188 774
2	Вознаграждения по окончании трудовой деятельности	500	12 600
3	Списочная численность персонала (количество человек), всего в т.ч.:	5 304	5 152
3.1	Численность основного управленческого персонала (количество человек)	30	37

Оплата труда и вознаграждений производится Банком на основании правил и процедур, предусмотренных локальными нормативными внутренними документами, устанавливающими систему оплаты труда.

Размер вознаграждения членам Совета директоров ОАО «МТС-Банк» регламентируется Положением о вознаграждениях и компенсациях, выплачиваемых членам Совета директоров АКБ «МБРР» (ОАО), утвержденным Общим собранием акционеров АКБ «МБРР» (ОАО) (протокол №51 от 3 июля 2009 года).

Рассмотрение и согласование условий контрактов, заключаемых с руководителями Банка, управленческим персоналом Банка, относится к компетенции Комитета по назначениям и вознаграждениям ОАО «МТС-Банк», деятельность которого регулируется Положением о комитете по назначениям и вознаграждениям, утвержденным решением Совета директоров (протокол №153 от 10 декабря 2004 года).

Размер вознаграждения сотрудникам ОАО «МТС-Банк», являющимся членами Совета директоров и членами Правления, регламентируется условиями контрактов (трудовых договоров).

13. Публикация пояснительной информации к промежуточной отчетности

В соответствии с Указанием ЦБ РФ от 25 октября 2013 года №3081-У «О раскрытии кредитными организациями информации о своей деятельности» промежуточная бухгалтерская (финансовая) отчетность Банка за 2 квартал 2014 года, включая пояснительную информацию, подлежит раскрытию путем размещения на официальном сайте ОАО «МТС-Банк» в информационно-телекоммуникационной сети «Интернет» www.mtsbank.ru.

Первый заместитель
Председателя Правления _____ О.Е.Маслов
11 августа 2014 года

Главный бухгалтер _____ А.В.Елтышев
11 августа 2014 года

