

ПРЕЗЕНТАЦИЯ ДЛЯ ИНВЕСТОРОВ 1К 2025

 **МТС** БАНК



21 мая 2025

Презентующая команда



**Эдуард
Иссопов**

Председатель
правления



**Ирина
Коликова**

Финансовый
директор

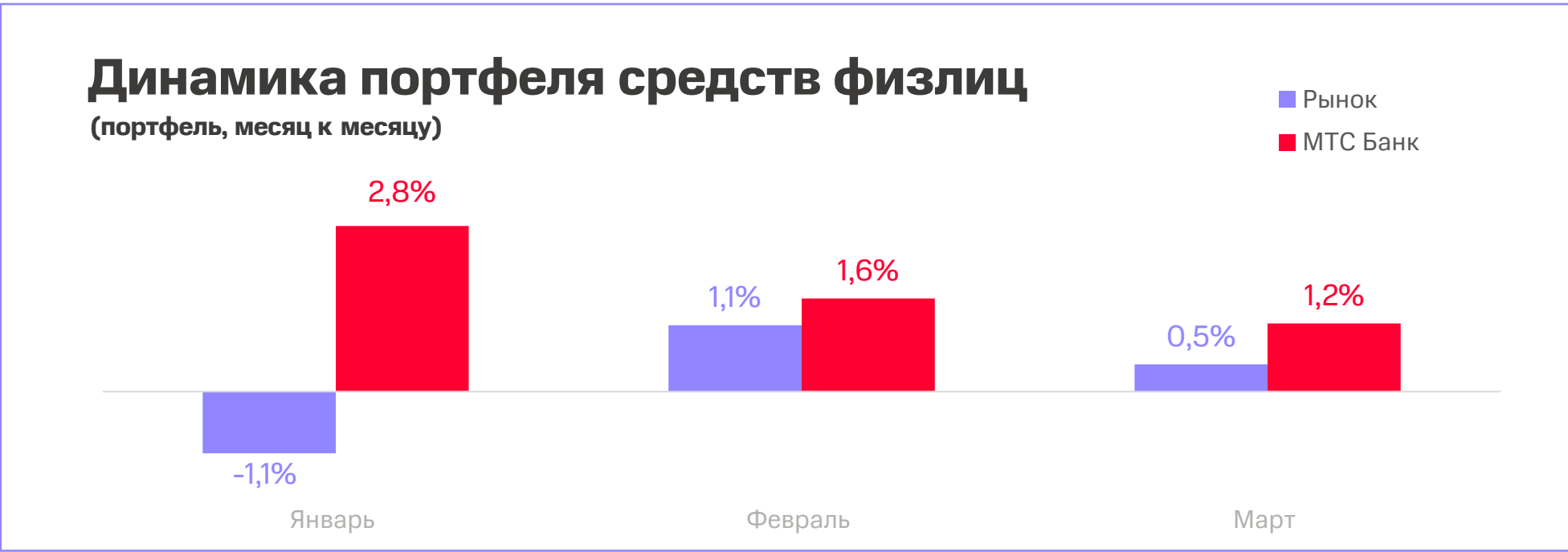
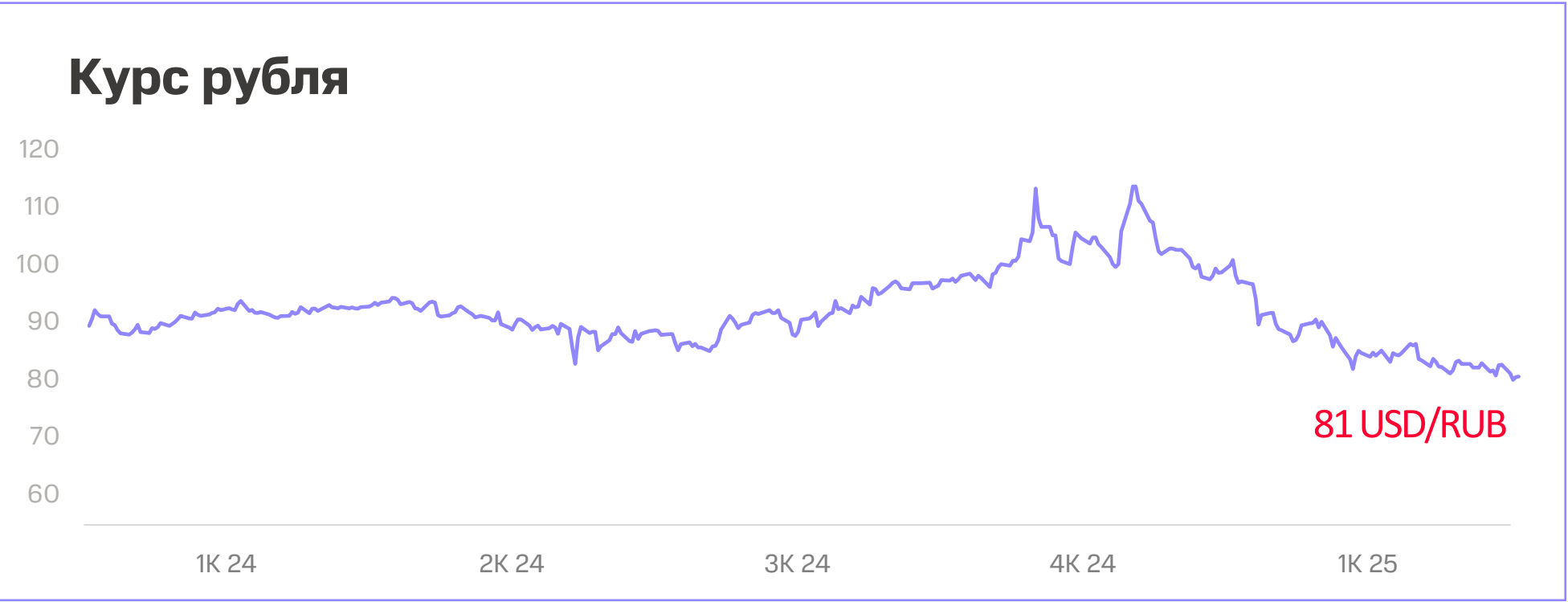


**Алексей
Шарипов**

Директор департамента
банковской стратегии

Макроэкономика и банковский сектор

Первый квартал стал периодом адаптации бизнес-модели Банка к изменившимся рыночным условиям и выявления перспективных клиентских сегментов, что в результате привело к первым признакам восстановления темпов необеспеченного розничного кредитования.

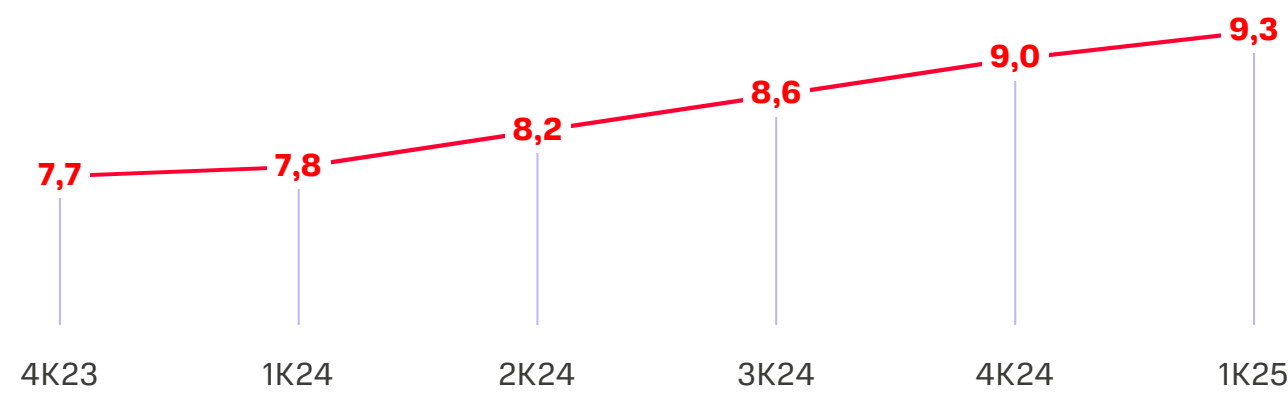


Клиентская база

Клиентская база Банка с действующим банковским продуктом превышает число активных пользователей, что подтверждает значительный потенциал для роста Daily Banking. Дополнительным драйвером служит высокочастотное взаимодействие с клиентами через финтех-сервисы одноименного сотового оператора, платежную инфраструктуру которых обеспечивает МТС Банк.

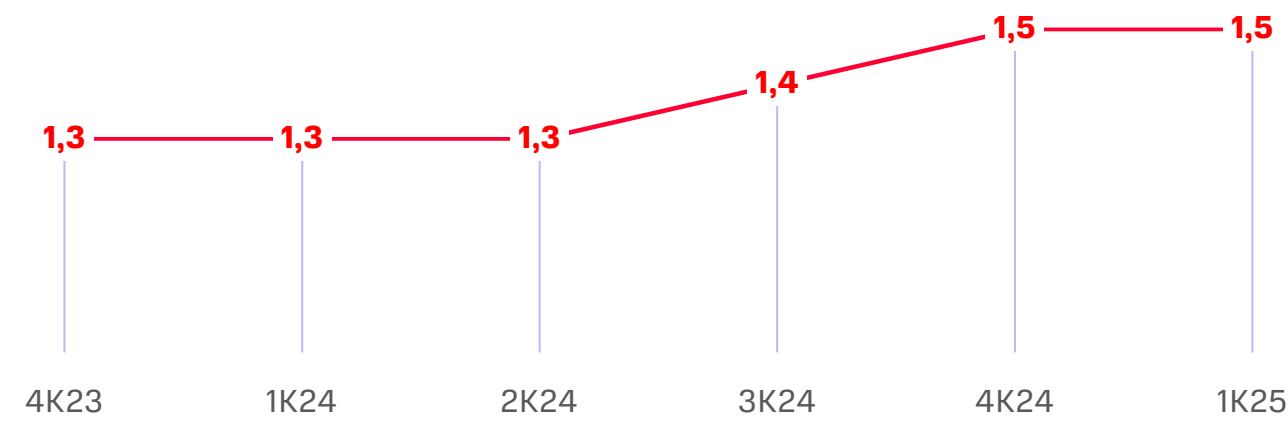
Динамика клиентской базы с конца 2023 г.

млн чел.



+21%

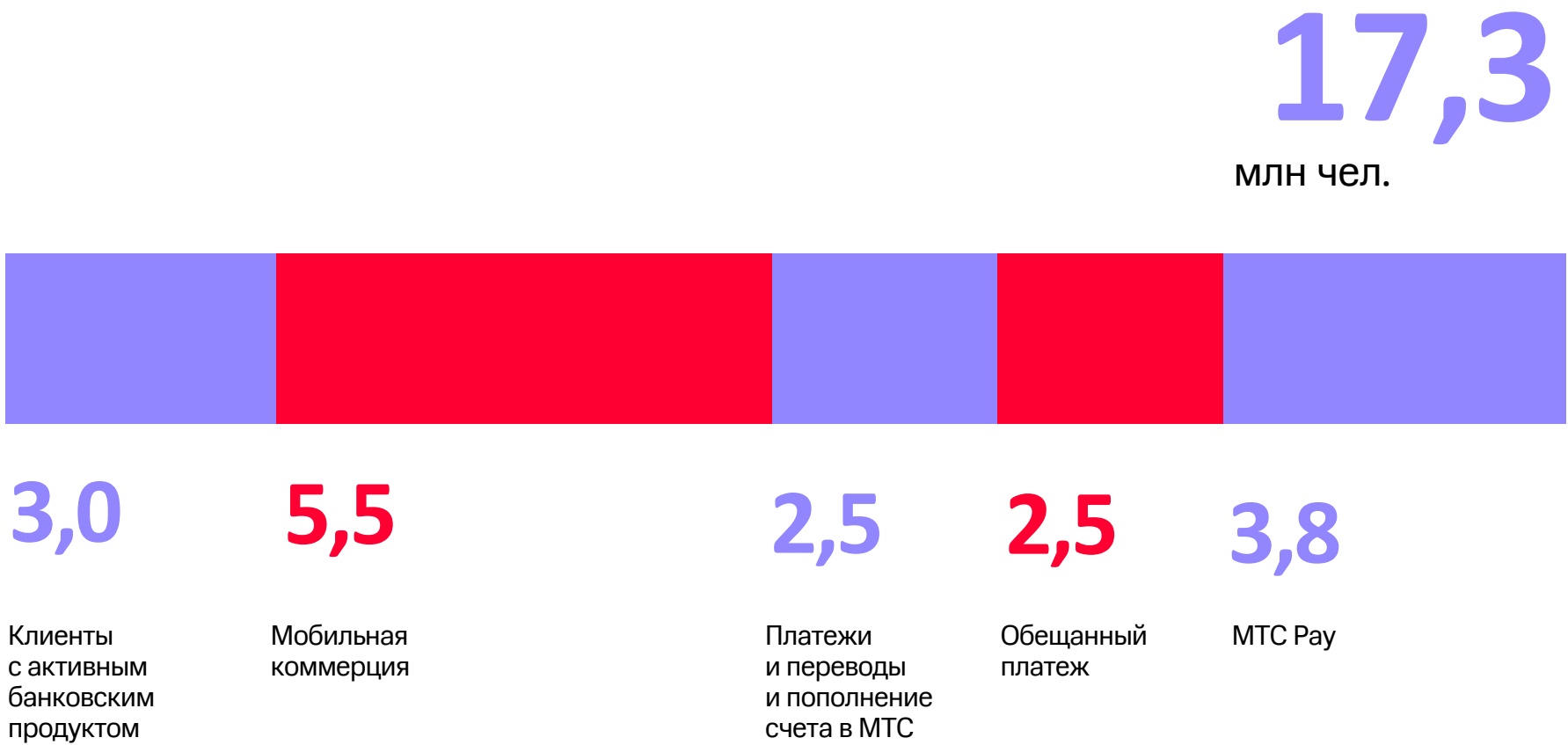
Клиенты с действующим банковским продуктом (карты, кредиты, счета)



+15%

Клиенты, совершившие 1+ расходную операцию по картам в месяц

Финтех-клиенты, начало 2025

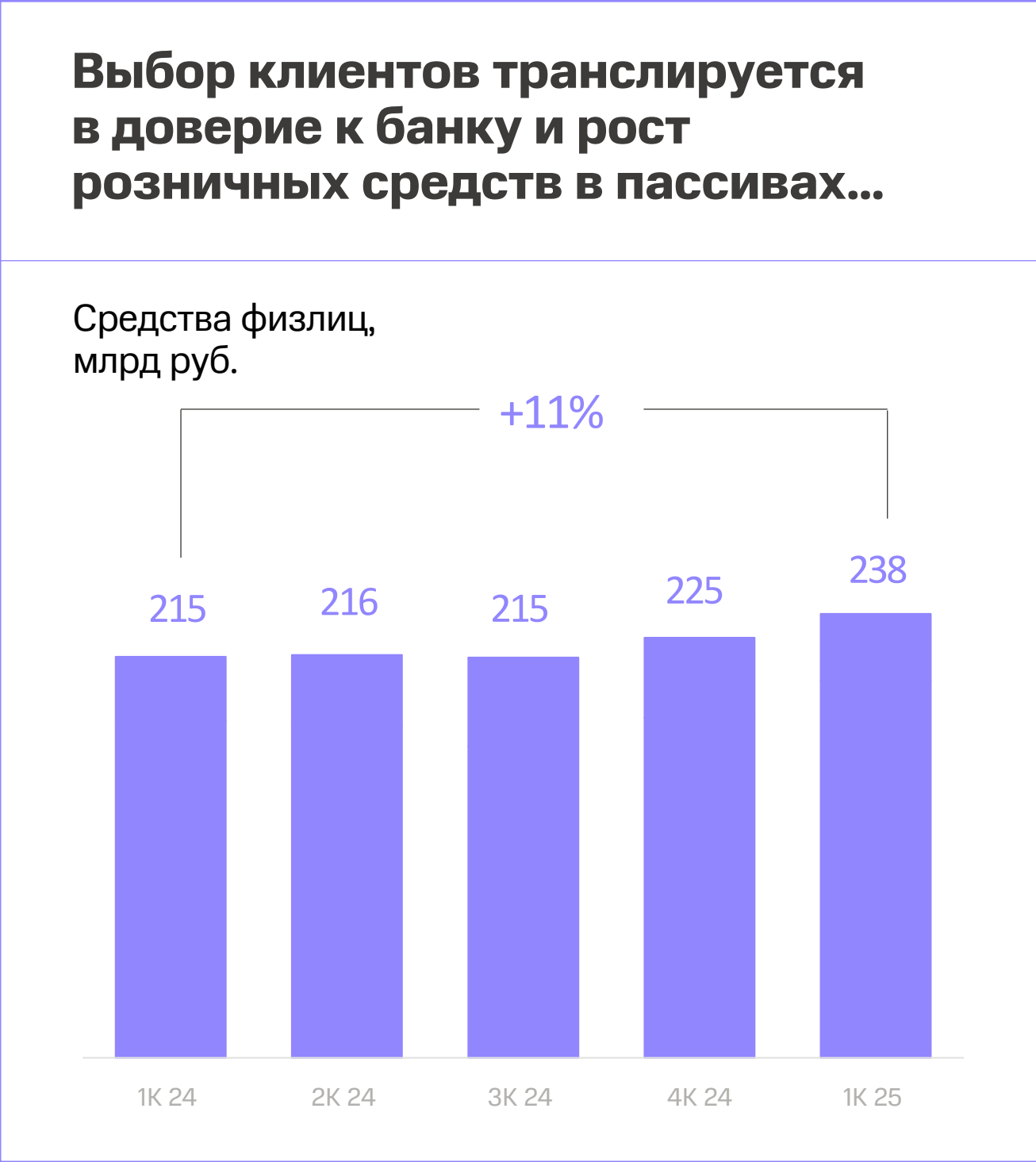


Количество банковских продуктов на активного клиента, 1К 2025

1,9
шт./кл.

Ключевые показатели транзакционной бизнес-модели Банка

Банк трансформирует каналы привлечения клиентов, замещая POS-кредиты дебетовыми картами в качестве источника новых пользователей услуг. Конкурентное преимущество Банка — менее затратное привлечение клиентов через офлайн- и онлайн-витрины МТС.



¹ Показатель включает в себя онлайн- и офлайн-покупки товаров и услуг с использованием дебетовых карт без учета СБП-платежей и переводов

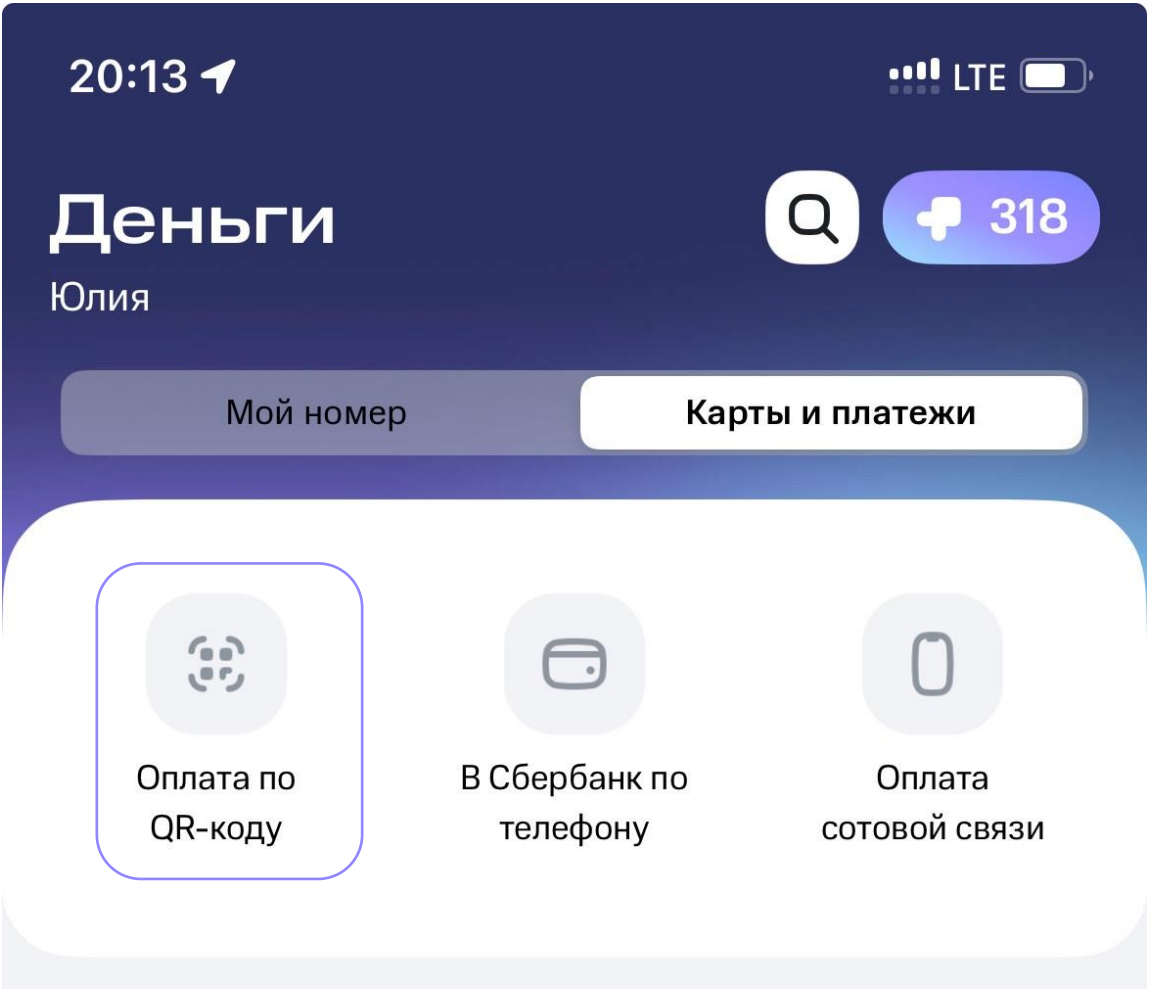
Топ-перформеры платежных решений МТС Банка

Транзакционные сервисы — перспективное и технологически развивающееся направление, обеспечивающее значительное увеличение взаимодействия Банка с клиентом. Банк на сегодняшний день предлагает несколько востребованных решений.

Платежные сервисы	01	<div>Трансграничные переводы</div> <div>Через банковские карты</div> <div>По номеру телефона</div>	<div>35 <small>млрд</small>₽</div> <div>оборот в 1К 2025</div> <div>+40%</div> <div>рост оборота 4К 24/1К 2025</div>
	02	<div>Платежные витрины</div> <div>Оплата видео-игр</div>	<div>2,2 <small>млрд</small>₽</div> <div>оборот игровых витрин в 1К 2025</div> <div>0,5 <small>3 МАУ тыс.</small></div> <div>игровых витрин в 1К 2025</div>
	03	<div>Альтернативный QR-инг</div> <div>Оплата по QR-коду за рубежом (Турция, Узбекистан)</div> <div>Переводы</div> <div>Оплата офлайн в «Мой МТС» с моб. номера или карты любого банка</div>	<div>29 <small>3 МАУ млн</small></div> <div>приложения «Мой МТС» 1К 2025</div> <div>5,5 <small>млн. шт</small></div> <div>QR-транзакций в 1К 2025</div>

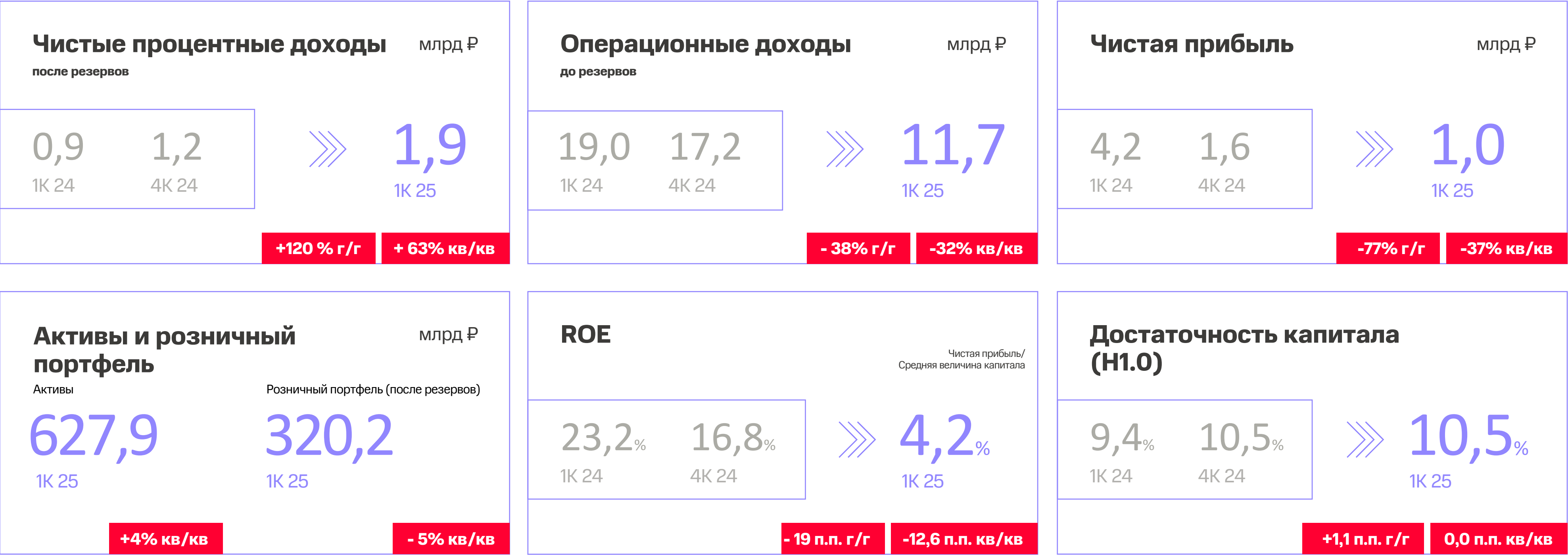
QR-платежи с абонентского счета и банковских карт в «Мой МТС»

QR платежи позволяют совершать платежи в офлайне с абонентского счета оператора или с карты любого другого российского банка.



Ключевые финансовые показатели в 1К 2025¹

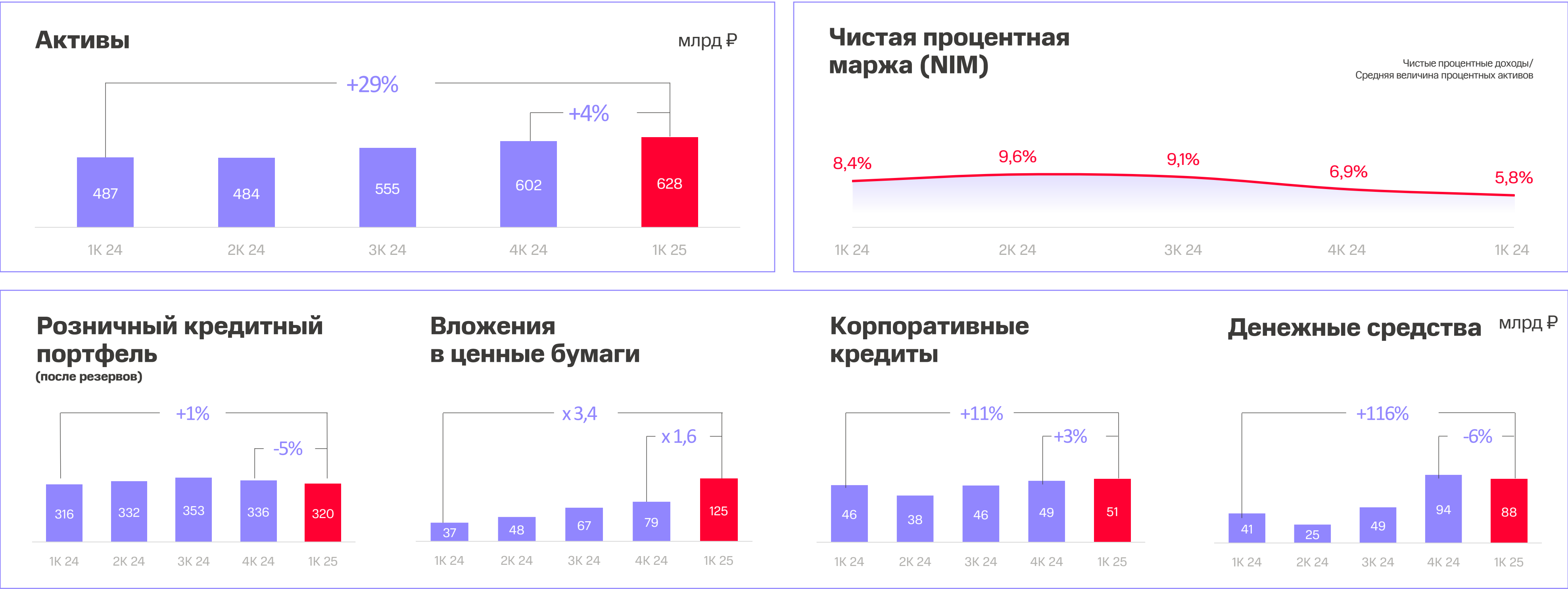
Несмотря на сложные рыночные условия, Банк продемонстрировал рост чистых процентных доходов в 1,6 раз кв/кв. Однако укрепление рубля привело к негативному эффекту от операций с валютой в 2,1 млрд рублей, оказав давление на финансовый результат. Важно отметить, что Банк сохраняет значительный запас капитала, который создает потенциал для активизации розничного кредитования при снижении ключевой ставки.



1 Показатели «Чистая прибыль», «Операционные доходы» и «ROE» за 2024 год указаны с корректировкой на расходы разового характера, связанные с привлечением капитала, ROE указан без учета субординированного долга

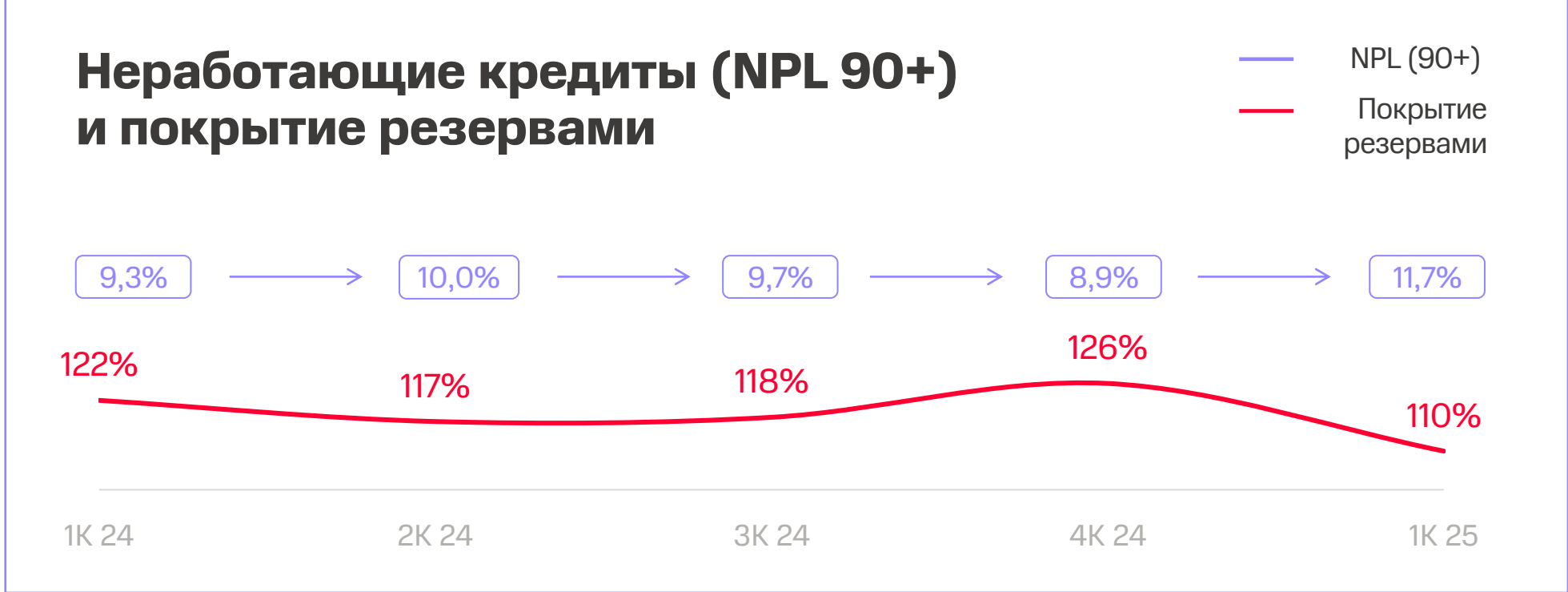
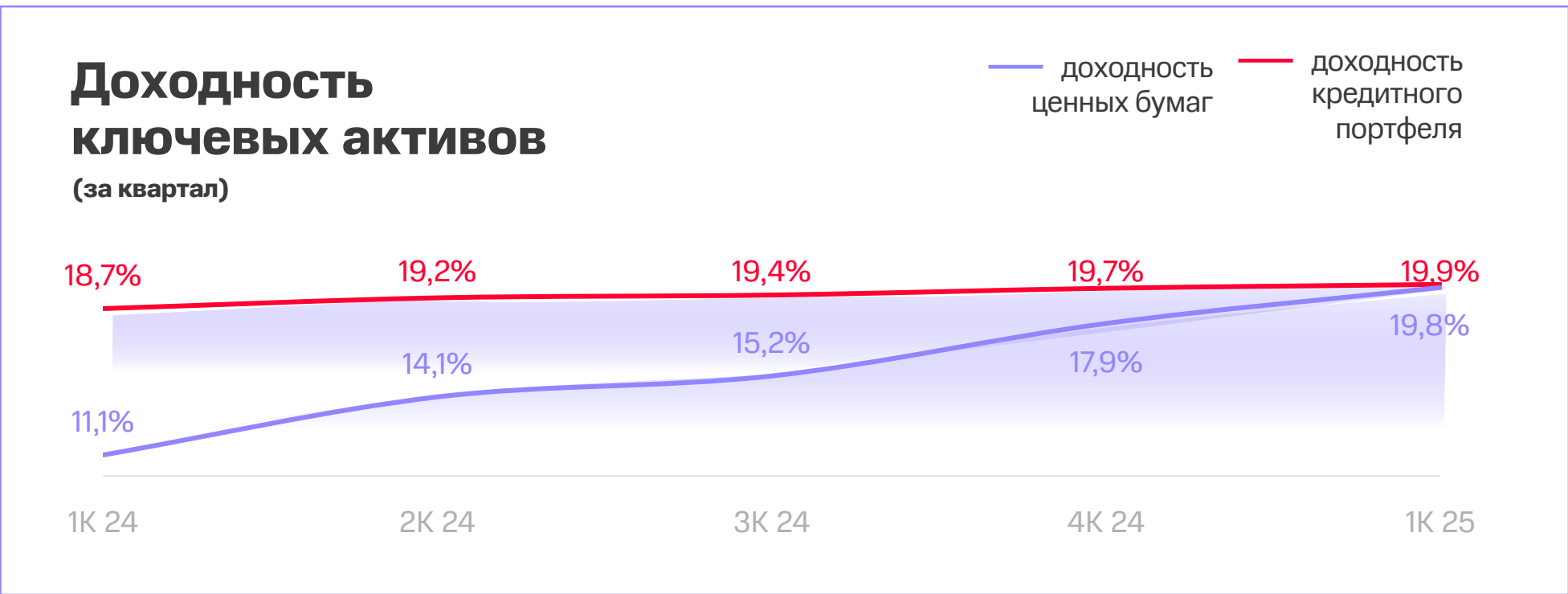
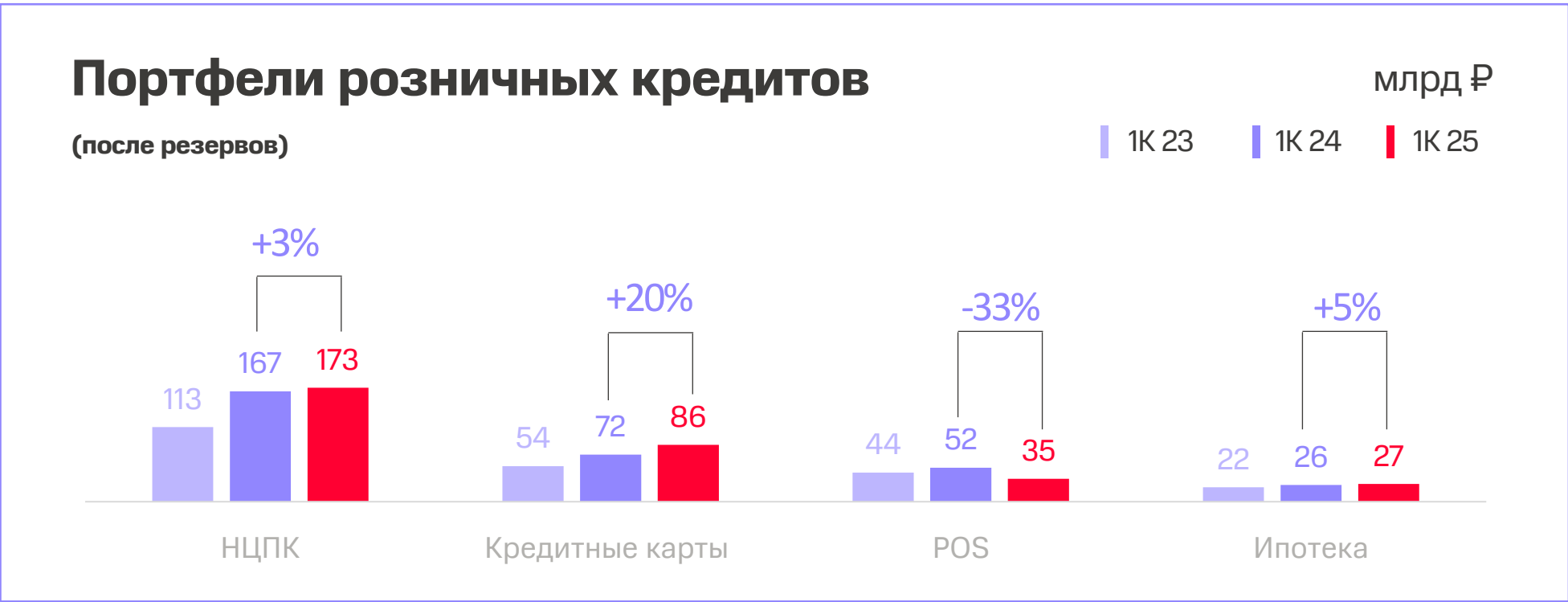
Активы и их доходность

Рост активов обеспечен в первую очередь за счет портфеля ценных бумаг — банк эффективно диверсифицирует структуру активов, извлекая выгоду от высоких процентных ставок при минимальной нагрузке на капитал.



Кредитование и качество кредитного портфеля

Стоимость кредитного риска Банка снизилась до 6,4% в первом квартале — Банк избирательно подходит к новым выдачам, отдавая предпочтение кредитам с высоким качеством и рентабельностью.



Доходность портфеля ценных бумаг = процентный доход по ценным бумагам / средний портфель ценных бумаг
Доходность кредитного портфеля = процентный доход по кредитам / средний валовый кредитный портфель

Неработающие кредиты (NPL 90+) = Неработающие кредиты / Валовый кредитный портфель
Покрытие резервами = Резервы / Кредитный портфель

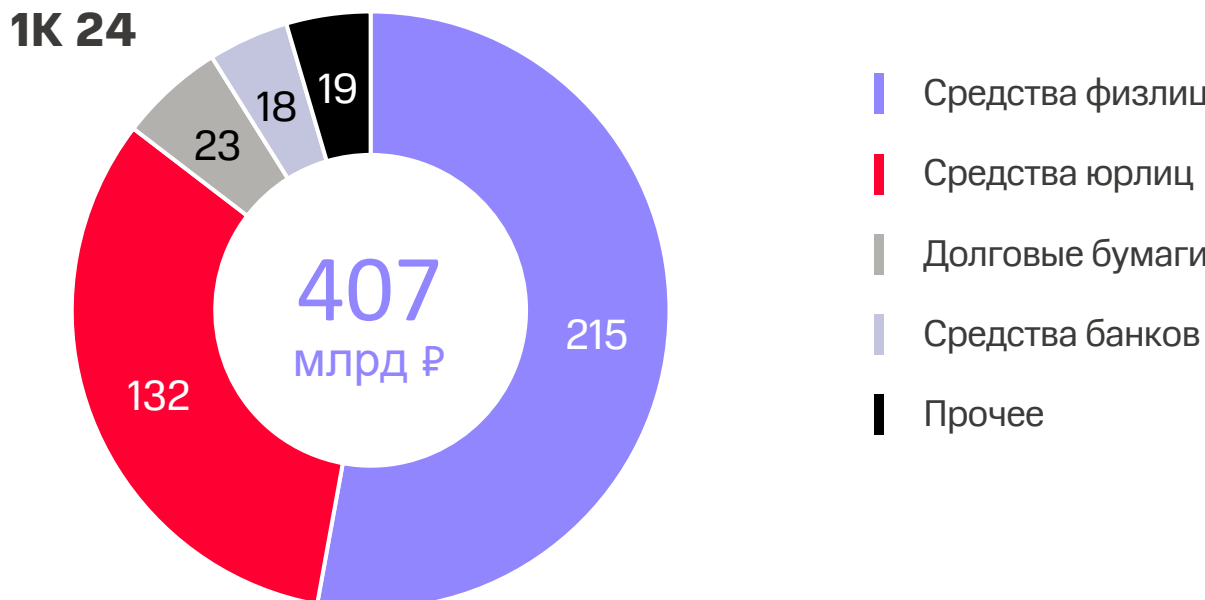
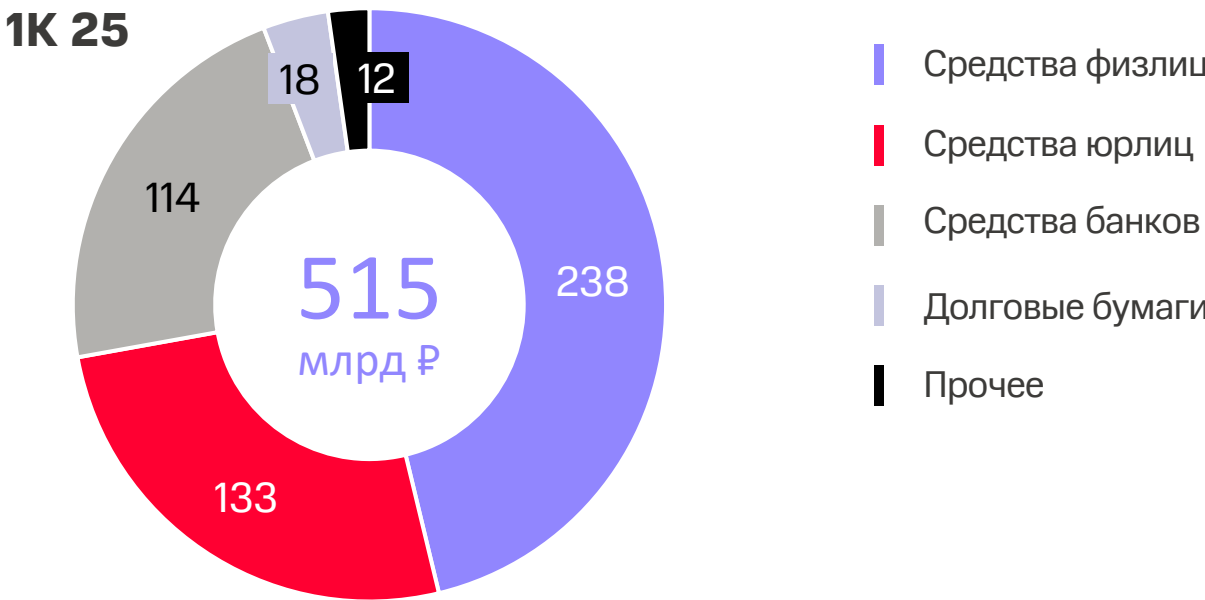
Источники фондирования

Стратегия диверсификации пассивов получила развитие в I квартале через активное использование межбанковских инструментов фондирования.

Обязательства банка

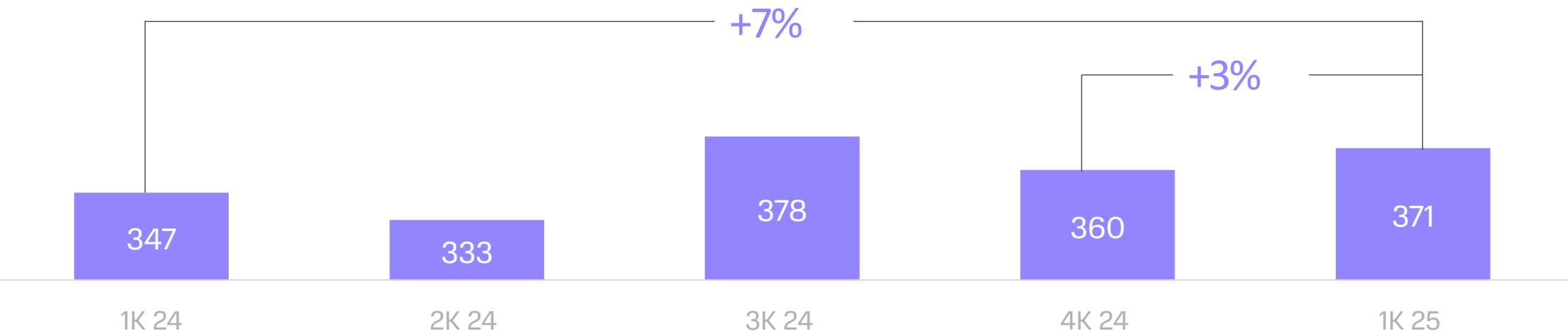
млрд ₹

+27% г/г



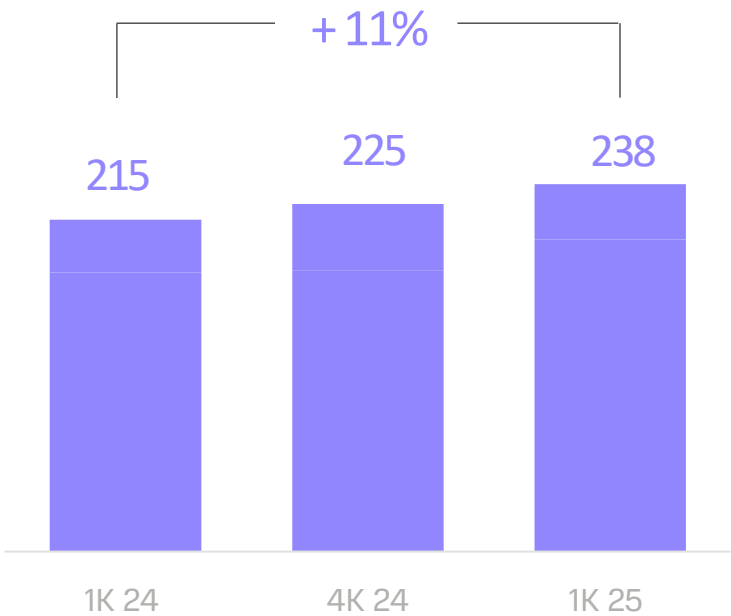
Средства клиентов

млрд ₹



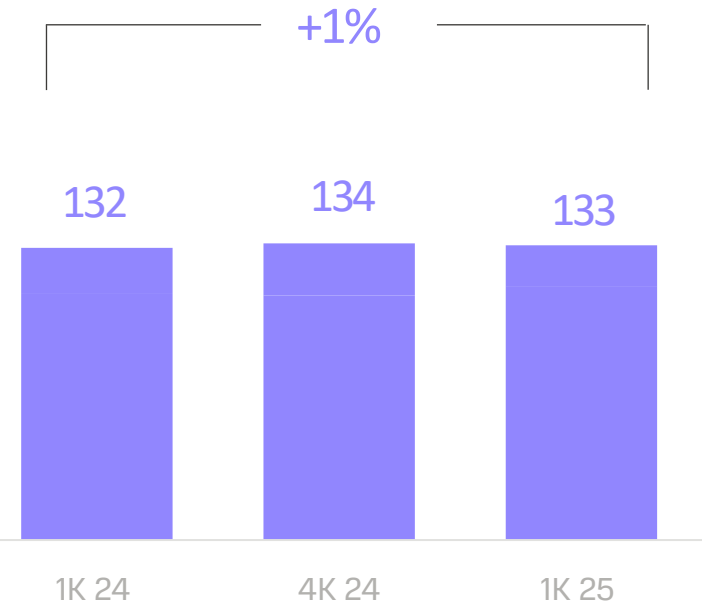
Средства физлиц

млрд ₹



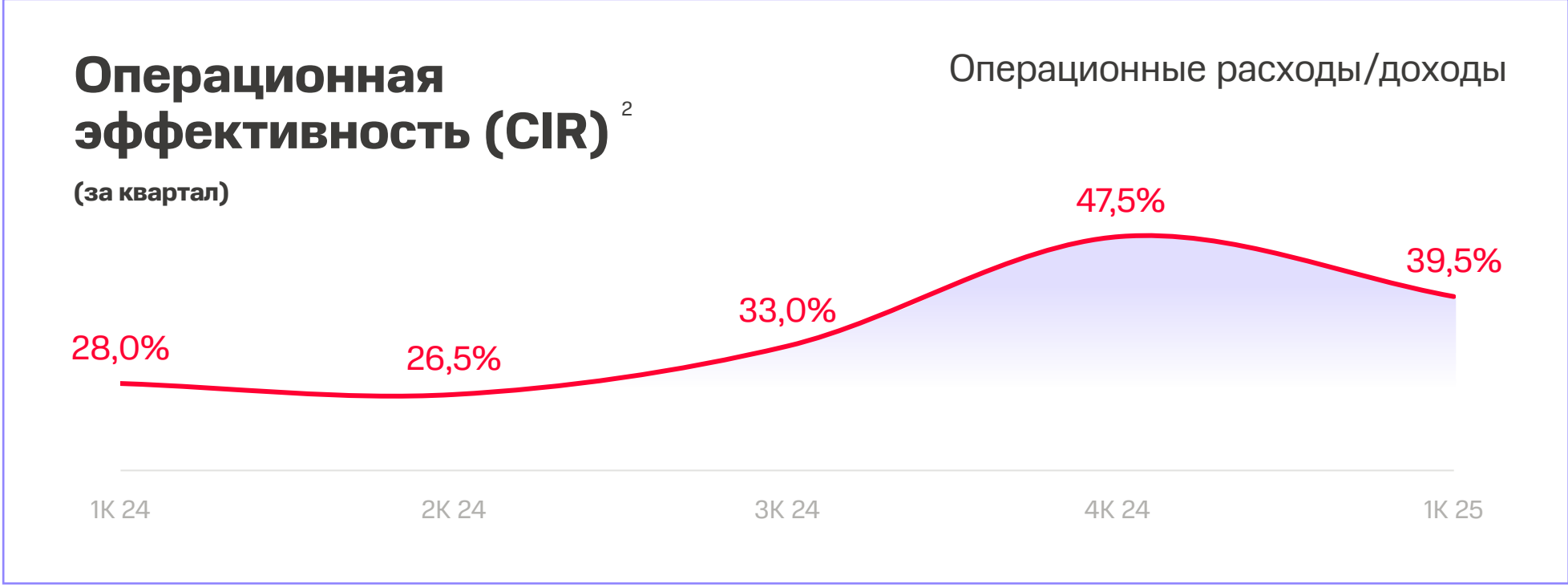
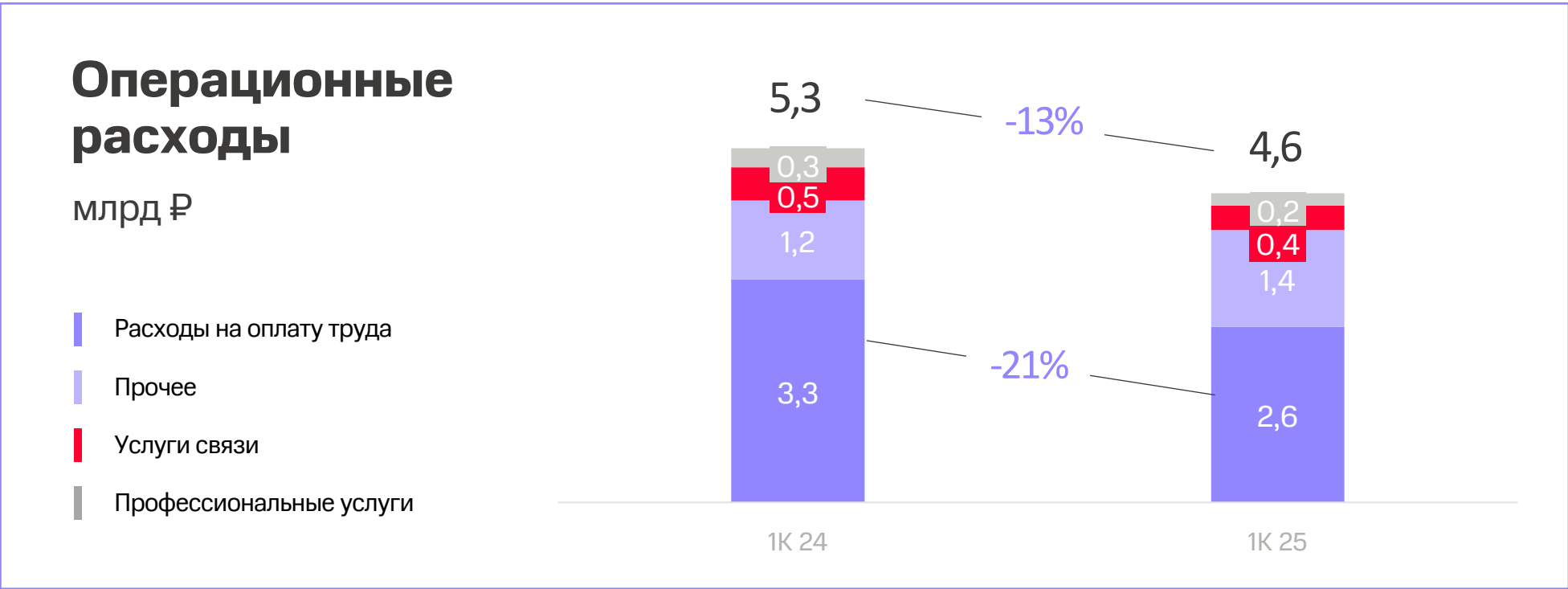
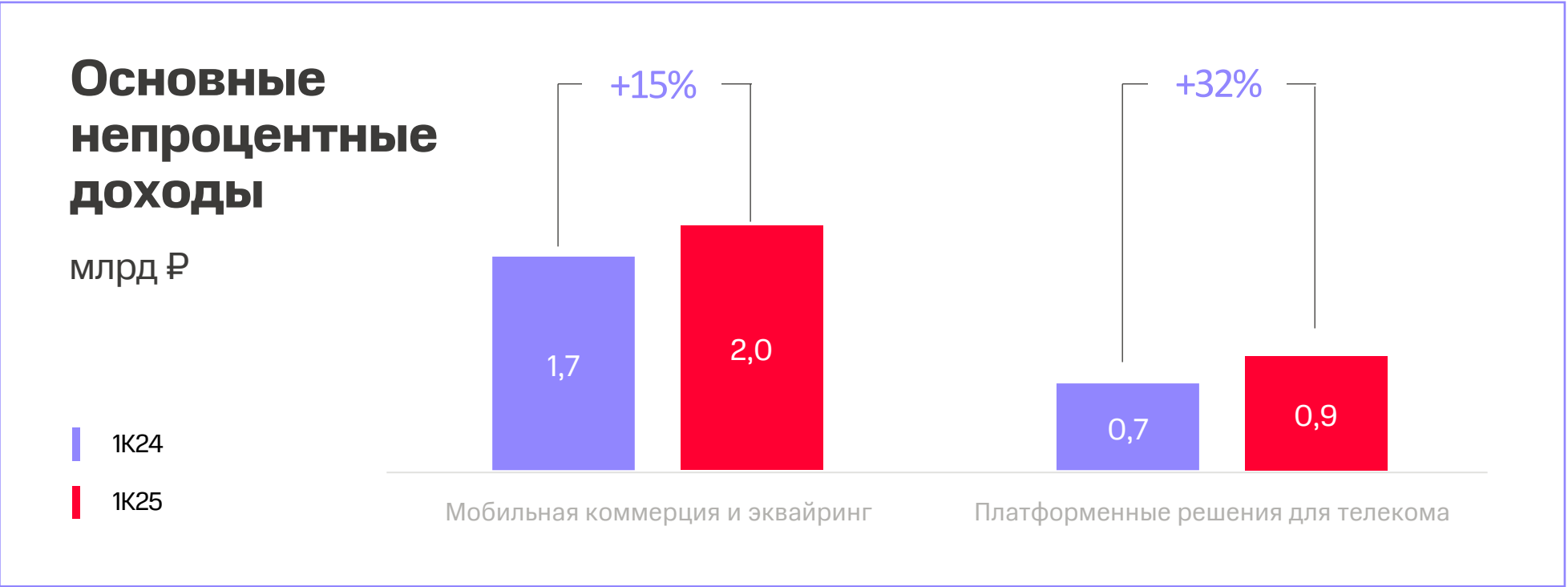
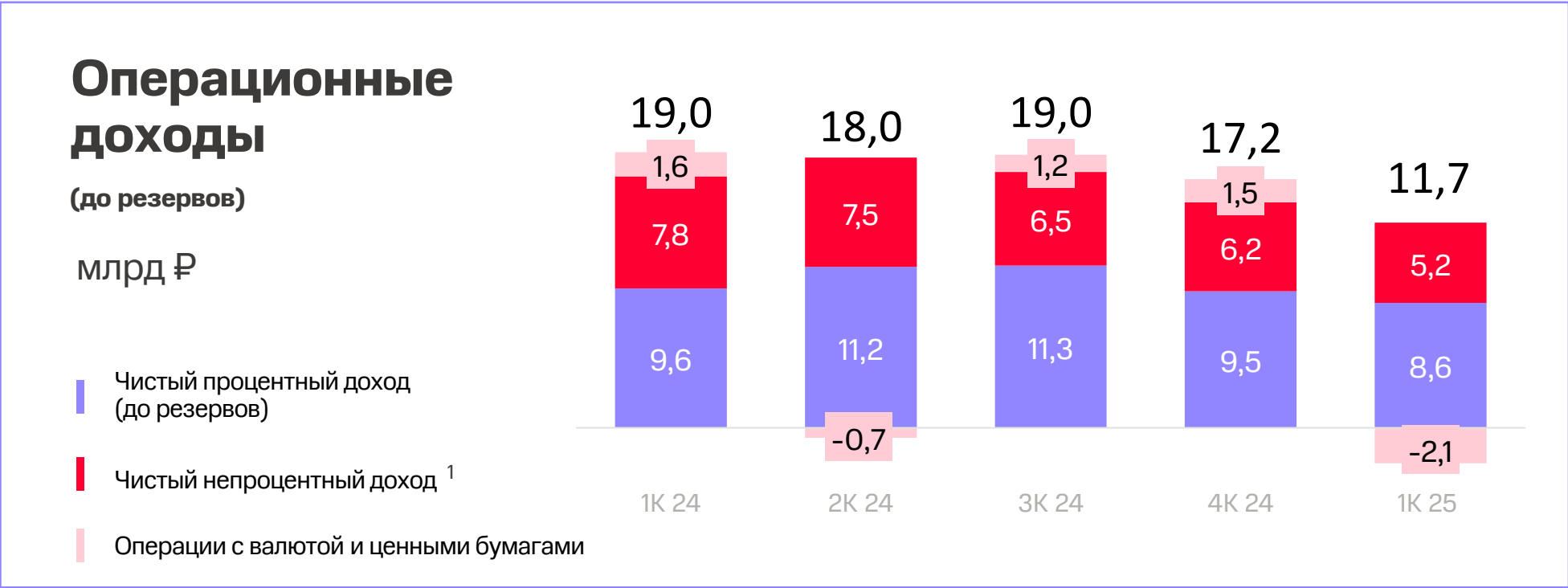
Средства компаний

млрд ₹



Операционные доходы и расходы

Банк снизил операционные расходы на 13% г/г за счет оптимизации затрат на оплату труда, услуг связи и проф. услуги.

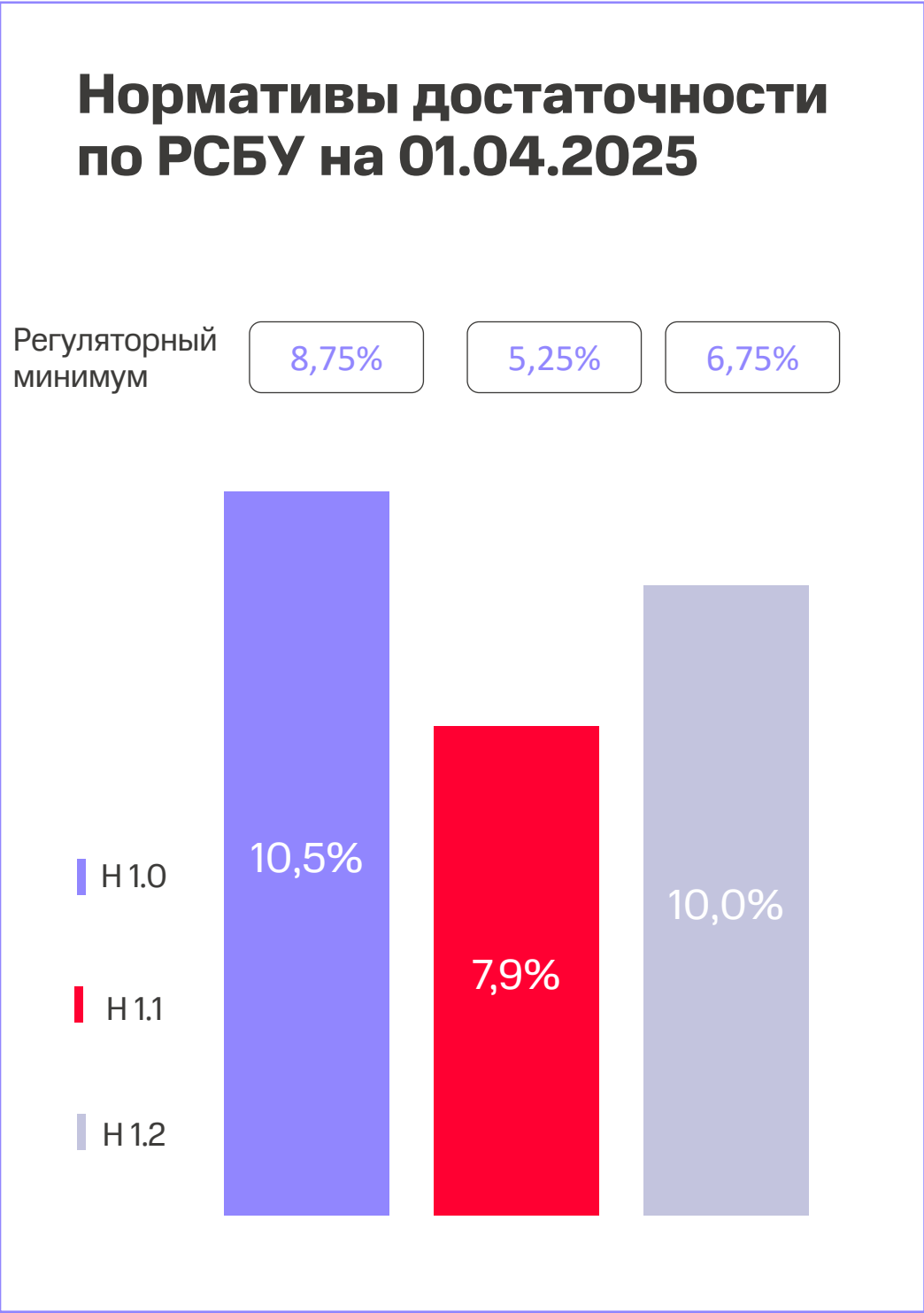
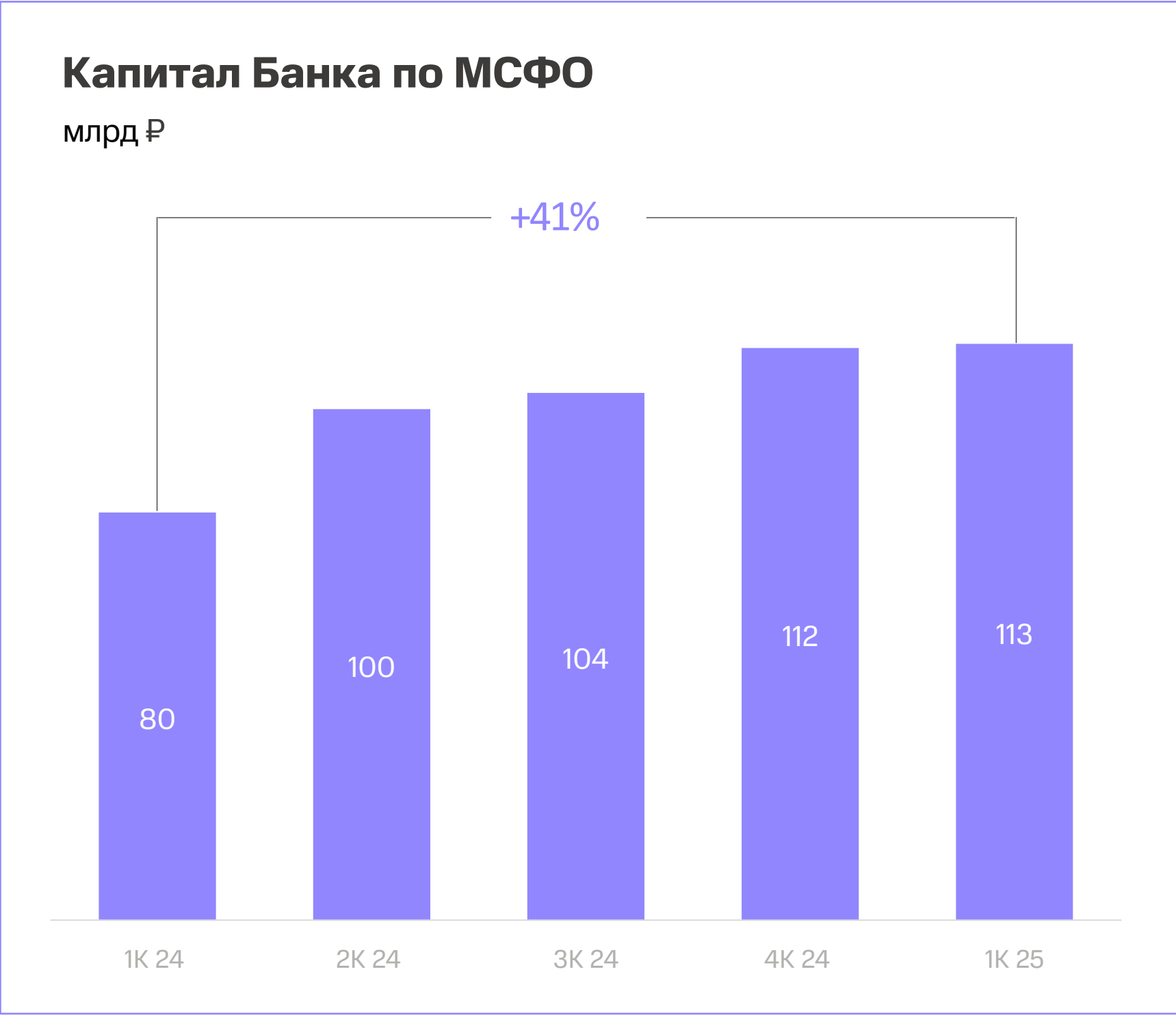


¹ Показатель скорректирован на финансовый результат от операций с валютой и ценными бумагами («Чистая прибыль по операциям с финансовыми инструментами и иностранной валютой» в МСФО)

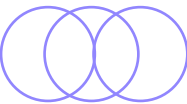
² Показатель за 2024 год указан с корректировкой на операции разового характера, связанные с привлечением капитала

Капитал и нормативы его достаточности

Нормативы достаточности капитала исполняются с высоким запасом относительно регуляторных минимумов.



События после отчетной даты



Одобрение предельных параметров допэмиссии акций Банка

21 апреля Совет директоров МТС Банка одобрил предельные параметры допэмиссии обыкновенный акций банка. Объем возможного выпуска составит не более 6 925 812 штук, (не более 20% от текущего уставного капитала банка). Размещение акций может пройти по открытой подписке.


МТС Банк рассматривает привлечение дополнительного капитала для наращивания высокорентабельного кредитного портфеля, а также реализации сделок M&A с недооцененными активами — это позволит приобрести качественные активы по привлекательной оценке и создать синергетический эффект, усиливающий позиции банка.



Приобретение портфеля ОФЗ на сумму 156 млрд рублей

28 апреля Совет директоров МТС Банка одобрил высокорентабельную сделку по приобретению портфеля ОФЗ с фиксированной доходностью. Инвестиция формирует для банка финансовый результат, исчисляемый десятками миллиардов рублей на горизонте жизни портфеля.

Формирование значительной части прибыли ожидается в период 2025-2027 годов при отсутствии нагрузки на капитал.



Рекомендация акционерам о выплате дивидендов

16 мая Совет директоров МТС Банка рекомендовал Общему собранию акционеров на годовом заседании (ГЗОСА), которое состоится 27 июня 2025 года, рассмотреть вопрос о выплате дивидендов акционерам в размере 25 % от чистой прибыли по МСФО за 2024 год. Рекомендуемый размер дивидендов составляет 89,31 рублей на одну обыкновенную акцию.

- Если решение о дивидендах будет принято, то лица, имеющие право на их получение, будут определяться 11 июля 2025 года.
- Срок выплат номинальному держателю – не позднее 25 июля 2025 года, другим зарегистрированным в реестре акционеров лицам – не позднее 15 августа 2025 года.
- На 1 апреля 2025 года число физлиц среди акционеров МТС Банка составило 95,4 тыс. человек.

Q&A СЕССИЯ

МТС БАНК

Q & A



ir@mtsbank.ru

press@mtsbank.ru