

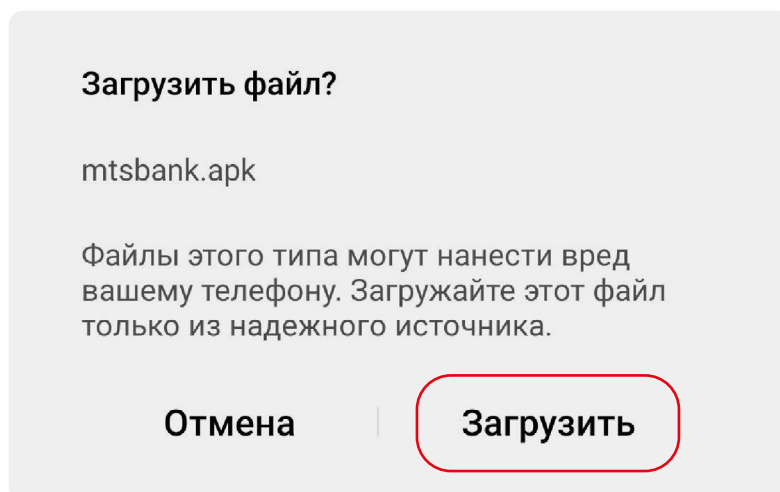
КАК УСТАНОВИТЬ ПРИЛОЖЕНИЕ МТС БАНКА

Инструкция

1 На сайте МТС Банка нажмите «Скачать для Android» или «Скачать для Huawei» и следуйте этой инструкции.

Вы увидите стандартное предупреждение от системы. Сайт МТС Банка – это надёжный источник, вы скачиваете приложение банка.

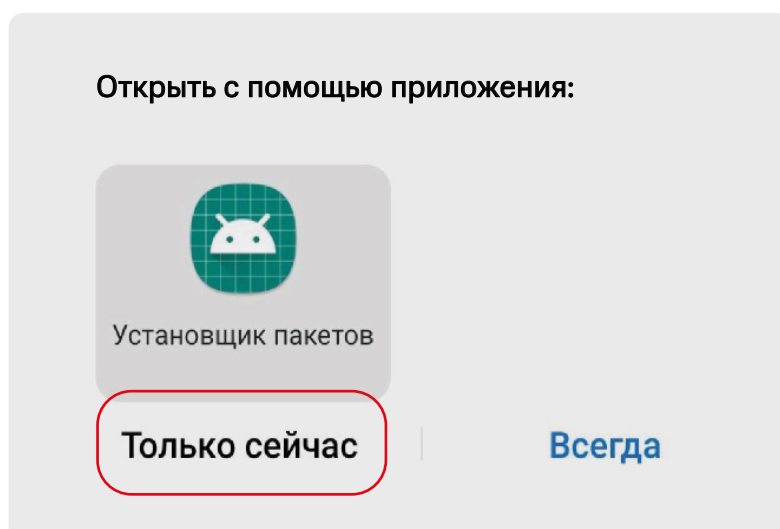
Нажмите на кнопку «Загрузить» или «Всё равно скачать».



2 Телефон предложит вам открыть файл с помощью системного установщика.

Если такой шаг есть, выберите «Установщик пакетов» → Только сейчас.

Если такого шага нет, переходите к следующей странице инструкции.



3 Файл начнёт открываться через ваш браузер.


Нажмите на кнопку «Настройки».

В целях безопасности ваш телефон блокирует установку приложений из неизвестных источников.

ОТМЕНА **НАСТРОЙКИ**

4 Передвиньте ползунок:

Разрешить установку из этого источника



Ваши личные данные и данные телефона более уязвимы для атак приложений из неизвестных источников. Устанавливая приложения из этого источника, вы соглашаетесь с тем, что несете полную ответственность за любой ущерб, нанесенный телефону, и потерю данных, связанные с использованием этих приложений.

Или

Неизвестные источники

Разрешить установку приложений из неизвестных источников



✓ Готово! Приложение начнёт устанавливаться.



Рекомендуем отключить опцию «Неизвестные источники» после установки: Настройки → Безопасность.